

股票代號：2888

可至以下網址查詢本年報資料

(網址：[//mops.twse.com.tw](http://mops.twse.com.tw))

(網址：[//www.skfh.com.tw](http://www.skfh.com.tw))

104 年 度 年 報



新光金融控股股份有限公司
Shin Kong Financial Holding Co., Ltd.

中華民國 105 年 5 月 20 日 刊印

一、本公司發言人

姓名：許 澎
職稱：副董事長兼總經理
聯絡電話：(02)23895858
電子郵件信箱：vphsu@skfh.com.tw

代理發言人

姓名：李超儒
職稱：資深協理
聯絡電話：(02)23895858
電子郵件信箱：stan.lee@skfh.com.tw

代理發言人

姓名：徐順鑾
職稱：副總經理
聯絡電話：(02)23895858
電子郵件信箱：shunyun.hsu@skfh.com.tw

二、金融控股公司及其子公司之地址、電話及網址：

公司名稱/新光金融控股股份有限公司
地址/台北市忠孝西路一段 66 號 38 樓
電話/(02)23895858

網址/ <http://www.skfh.com.tw>

公司名稱/臺灣新光保險經紀人股份有限公司
地址/台北市忠孝西路一段 66 號 21 樓
電話/(02)23895858

網址/ <http://www.skib.com.tw>

公司名稱/臺灣新光商業銀行股份有限公司
地址/台北市信義區松仁路 36 號
電話/(02)87587288

網址/ <http://www.skbank.com.tw>

新光金保險代理人股份有限公司
地址：100 台北市中正區忠孝西路一段 66 號 19 樓
電話：(02)2389-5858

公司名稱/新光人壽保險股份有限公司
地址/台北市忠孝西路一段 66 號 31 樓-43 樓
電話/(02)23895858

網址/ <http://www.skl.com.tw>

公司名稱/新光證券投資信託股份有限公司
地址/台北市南京東路二段 123 號 12 樓
電話/(02)25071123

網址/ <http://www.skit.com.tw>

公司名稱/新光金國際創業投資股份有限公司
地址/台北市忠孝西路一段 66 號 38 樓
電話/(02)23895858

三、辦理股票過戶機構之名稱：元富證券股份有限公司股務代理部

地址：台北市松山區光復北路 11 巷 35 號地下一樓

電話：(02)27686668

網址：www.masterlink.com.tw

四、信用評等機構之名稱：中華信用評等股份有限公司

住址：台北市信義路五段 7 號 49 樓

電話：(02)87225800

五、最近年度財務報告簽證會計師姓名：徐文亞 郭政弘

事務所名稱：勤業眾信聯合會計師事務所

地址：台北市民生東路三段 156 號 12 樓

電話：(02)25459988

網址：www.deloitte.com.tw

六、海外有價證券掛牌買賣之交易場所名稱及查詢該海外有價證券資訊之方式：

掛牌交易場所：盧森堡證券交易所及倫敦證券交易所(GDR)

查詢方式：公開資訊觀測站(網址：newmops.tse.com.tw)或洽主辦承銷商

Goldman Sachs (Asia) L.L.C. 及 Morgan Stanley Services Limited

目 錄

壹、致股東報告書	1
貳、公司簡介	3
參、公司治理報告	4
一、公司組織	4
二、董事、監察人、總經理、副總經理、協理、各部門及分支機構主管資料	8
三、公司治理運作情形	21
四、會計師公費資訊	53
五、更換會計師資訊	54
六、公司之董事長、總經理、負責財務或會計事務之經理人，最近一年內曾任職於簽證會計師事務所或其關係企業者	55
七、董事、監察人、經理人及依同一人或同一關係人持有同一金融控股公司已發行有表決權股份總數超過一定比率管理辦法第十一條規定應申報股權者，其股權移轉及股權質押變動情形	56
八、持股比例占前十大股東間互為財務會計準則公報第六號關係人關係之資訊	57
九、公司、公司之董事、監察人、經理人及公司直接或間接控制之事業對同一轉投資事業之持股數，並合併計算綜合持股比例	58
肆、募資情形	59
一、資本及股份	59
二、公司債(含海外公司債)辦理情形	66
三、特別股發行情形	67
四、私募公司債辦理情形	67
五、海外存託憑證辦理情形	68
六、員工認股權憑證辦理情形	68
七、限制員工權利新股辦理情形	68
八、併購或受讓其他金融機構	69
九、資金運用計劃執行情形	69
伍、營運概況	72
一、業務內容	72
二、跨業及共同行銷效益	99
三、市場及業務概況	99
四、從業員工	106
五、企業責任及道德行為	113
六、資訊設備	114
七、勞資關係	119
八、重要契約	121

陸、財務概況	123
一、最近五年度簡明資產負債表及損益表(註明會計師姓名及查核意見)	123
二、最近五年度財務分析	129
三、最近年度財務報告之審計委員審查報告	152
四、最近年度經會計師查核簽證之母子公司合併財務報告	152
五、最近年度截至年報刊印日止，如有發生財務週轉困難情事，應列明其對本公司財務狀況之影響	152
柒、財務狀況及經營結果之檢討分析與風險管理事項	153
一、財務狀況比較分析	153
二、經營結果比較分析	154
三、現金流量	154
四、重大資本支出及其資金來源之檢討與分析	155
五、最近年度轉投資政策、其獲利或虧損之主要原因、改善計畫及未來一年投資計畫轉投資政策	155
六、風險管理	156
七、危機處理應變機制	174
八、其他重要事項	174
捌、特別記載事項	175
一、關係企業相關資料	175
二、最近年度及截至年報刊印日止，私募有價證券辦理情形，應揭露股東會或董事會通過日期與數額、價格訂定之依據及合理性，特定人選擇之方式及辦理私募之必要理由	175
三、最近年度及至年報刊印日止子公司持有或處分本公司股票情形	175
四、其他必要補充說明事項	175
玖、前一年度如發生證券交易法第三十六條第二項第二款所定對股東權益或證券價格有重大影響之事項	176
附表	
新光金控及其子公司 104 年 12 月 31 日合併財務報告	177
新光金控關係企業合併營業報告書	434

壹、致股東報告書

一、受到外部競爭環境、法規環境及總體經營環境之影響

回顧104年，由於全球瀰漫著聯準會升息的氣氛下，相對強勢的美元引發新興國家的貨幣競貶。另外，因新興市場與發展中國家的經濟發展動能趨緩，使得原油價格和眾多貴金屬等大宗商品價格也大幅滑落，而我國就在全球貿易活動疲弱以及中國供應鏈逐步自主化的雙重影響下，出口連續呈現負成長的態勢，難以一枝獨秀。

展望105年，延續去年底聯準會的升息決策，經濟復甦態勢萌生，但美國升息對於全球資金流動以及新興市場與發展中國家的成長影響、油價以及中國經濟轉型等因素，將依舊紛擾著金融市場，讓今年充滿挑戰及不確定性。

二、信用評等

中華信評確認新光金控與主要子公司105年之信用評等結果如下：

	國際	國內	展望
新光金控	--	twA+	穩定
新光人壽	BBB	twAA-	穩定
新光銀行	BBB	twAA-	穩定

三、上一年度的營業結果

提升經營效益、調整收益結構

104年新光金控續以「提升經營效益、調整收益結構」為策略，其合併總資產規模達2.96兆，較去年成長6.1%；合併稅後淨利為68.38億元，其中淨利歸屬新光金控業主部分為57.80億元，基本每股盈餘為0.57元。

人壽持續強化體質、調整結構，合併稅後淨利為1.50億元。在業務推動方面，104年初年度保費達782.1億元，市佔率為6.6%；持續銷售台、外幣終身險以降低負債成本13bps，降幅優於全年目標；外幣傳統型商品銷售佔初年度保費近30%，該類商品無須承擔匯率風險，並在良好資產負債配合下獲取穩定利差；積極耕耘的長照、長護及長扶三險的初年度保費達31.8億元，推升健康險較103年成長39.5%至48.8億元。同時人壽亦努力提升固定收益，佈局收益率較佳之外幣資產，使避險前經常性收益率較103年提升19bps。

銀行獲利穩定成長，合併稅後淨利為50.33億元，若扣除一次性因素影響，稅後資產報酬率達歷史新高為0.65%，稅後淨值報酬率達11.56%。銀行獲利結構穩健，淨利息收入成長6.7%達103.64億元，淨利差與存放利差分別較上一年度成長3bps、9bps。銀行不僅獲利穩定成長，資產品質亦管控得宜，逾放比僅為0.19%，呆帳覆蓋率達697.19%，皆優於同業平均水準。在資本適足率部份，不論是資本適足率11.76%或第一類資本比率9.37%或普通股權益比率8.49%均來到高水位，可見整體風險控管嚴謹。

其他子公司的部份，雖然整體金融市場大幅波動，投信投資績效表現亮眼，特別是國內股票型基金與全球生技醫療基金的表現優於同業平均水準。保代全年簽單保費的成長率近6%，大幅優於產業均值2.97%，稅後純益更較103年度成長15.4%。創投轉虧為盈，在國內投資項目及大陸租賃業務雙雙獲利。

強化整合行銷、提升集團綜效

整合行銷是新光金控高度重視之業務，藉由內部通路與資源交叉運用，跨售壽險、銀行、證券、投信及產險等金融商品，不僅強化子公司間營運綜效，亦為客戶創造全面性的服務網絡，進而提升公司之獲利能力。104年整體跨售效益達16.69億元，較103年度成長12.2%，充分顯現各子

公司資源整合之成果。其中銀行跨售效益占比最高為84.3%，其次為人壽占比為5.5%，其他子公司則介於3.0%~3.7%，彰顯跨售業務之效益。在跨售業務項目方面，人壽於信用卡、開立證券戶、台外幣帳戶、產險推廣等執行有成，其達成率均達100%以上；銀行於保險保費收入等表現亮麗，達成年度預算目標；保代及證券跨售業績穩健成長，平均年成長率亦達10%以上。

開發特色商品、發展藍海事業

新光金控長期關注高齡化議題，秉持著「長照的需求在哪裡，新光的服務就到哪裡。」的精神，開發具有獨創性的長照系列商品，其中「新光人壽長護久久終身健康保險」以及「新光人壽長扶雙享(B)型殘廢照護終身健康保險」2項商品勇奪最佳風雲保單的美譽，使人壽守護國人將面臨「癱、病、殘」三大風險的用心與努力獲得肯定。此外，鑒於國內金融市場趨近飽和的環境下，子公司亦開拓海外市場，首先，積極佈局深具潛力的緬甸，成為國內首家同時設有人壽及銀行緬甸代表處的金控公司。其次，因看好世界金融中心的英國倫敦不動產市場投資潛力，新光人壽首次跨海收購辦公大樓。另因應金管會「打造數位化金融環境3.0」計劃，新光銀行率先提供網路申辦信用卡、小額信貸、房貸及車貸增貸等12項業務的服務。

四、本年度營業計劃概要

展望105年，雖然全球經濟成長充滿著挑戰與不確定性，然對外將掌握趨勢脈動，以滿足顧客需求為職志，對內則持續強化體質、調整結構開創新的服務與商機，集團發展策略重點臚列如下：
強化整合行銷、發展數位金融

新光金控是一個全執照的金控，擁有產品、通路與近500萬戶客戶的優勢，將持續強化內部通路的相互合作，以提升客戶滲透率。另一策略主軸是「行雲流海 數位新光」，未來將從客戶面之「行」動服務、業務面之「雲」端運用、營運面之「流」程改造及資訊面之「海」量分析下，全面創造業務新動能。

調整獲利結構、穩定獲利能力

人壽將持續提升業務員生產力，以降低保單成本、提升新契約價值，並提高經常性收益率，以強化公司的經營體質。銀行則藉由強化財富管理、提高海外收入、開拓數位商機等來調整結構，以穩定獲利能力。投信持續積極開發定期定額及衝刺全權委託業務，以擴大資產管理規模。保代、創投則著重於穩定獲利成長。

五、未來公司發展策略

在瞬息萬變的金融環境中，新光金控秉持傳承沒有終點、創新沒有界線的精神，同時堅守誠信、創新、服務、回饋的經營態度，以實現最佳全方位金融服務機構之願景。未來公司發展策略重點臚列如下：

- 調整收益結構，厚植成長動能
- 重視風險報酬，達成資本適足
- 結合金控資源，深化整合行銷
- 開發新業務、新通路、新市場

貳、公司簡介：

一、公司簡介：

設立日期：中華民國 91 年 2 月 19 日

二、公司沿革：

新光金控成立於民國 91 年，由台灣第二大保險公司—新光人壽與力世證券（後更名為新壽證券）以股份轉換方式合組設立。為擴大金融版圖，提供客戶多元化的金融服務，於 92 年成立新壽保經拓展產險業務，93 年成立新昕投信以發展資產管理事業。此外，新光金控持續於市場尋找合適且互補的併購對象，於 93 年及 94 年分別併入聯信銀行及誠泰銀行，並於半年內順利整併為新光銀行。95 年併入新光投信，於三個月內完成新光投信與新昕投信整併，成功擴大管理資產的規模及市占率。另為擴大證券版圖，於 95 年開始於市場取得元富證券股權，而考量資源配置的效率性，更於 98 年決定以新壽證券營業讓與元富證券的方式整併證券業務，以提高資金運用及資源整合效益。100 年計畫性地擴大金控版圖成立創投公司，並透過創投公司經第三地區轉投資新光租賃(蘇州)有限公司，藉以拓展海外市場、增進公司獲利能力。102 年集團內部組織調整，新光銀財產保代併入金控並更名為新光金保代。

新光金控金融版圖完整，旗下子公司提供壽險、銀行、證券、基金及產險等商品及服務，透過新光人壽遍佈全省 324 個分支機構、新光銀行 106 家分行，直接服務近 500 萬戶客戶。

在國外佈局方面，新光人壽與中國海航集團於中國合資之新光海航人壽於 98 年 4 月正式營運，總部設於北京，並於海南、陝西以及江蘇設立三家省級分公司。新光銀行在香港設有分行據點，未來將以香港為基礎服務海外台商客戶。新光金創投透過第三地百分之百轉投資於新光租賃，總部設於蘇州，期以租賃公司營運經驗，做為未來新光銀行進入中國市場設立分、子行之發展基礎。另外，看中未來東南亞區域的成長潛力，銀行及壽險在越南及緬甸均設有代表處。

新光集團長期耕耘市場五十餘年，不斷累積經驗及信譽，已獲得民眾普遍的肯定。未來也將持續秉持誠摯的心，提供客戶最好的服務，成為客戶心中卓越的金融服務機構。

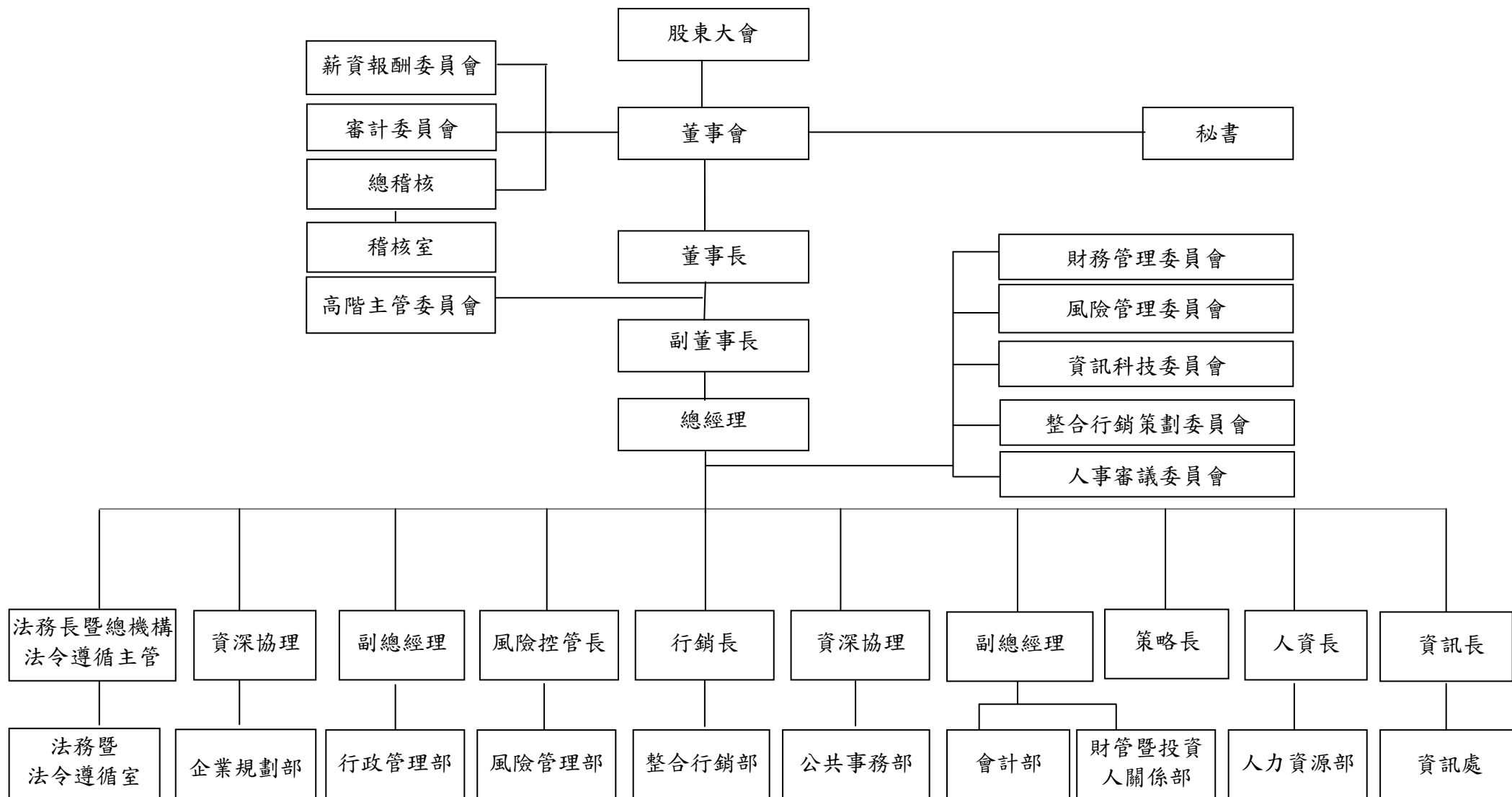
參、公司治理報告

一、公司組織：

(一)組織系統圖：

1. 組織結構

發言人：副董事長兼總經理 許澎



2. 各主要部門職掌：

企業規劃部：綜理金控公司之策略擬定、新事業開發、長期股權投資(含併購)及後續整合業務。

風險管理部：負責金控公司及子公司風險管理運作系統之建構、整體經營風險辨識、風險衡量、風險管理策略擬定與執行、以及後續管理績效評估追蹤。

公共事務部：綜理金控公司及子公司企業識別系統之管理、企業社會責任及永續經營之推動、維繫公共關係、對外溝通、媒體關係及危機處理、督導金控公司及子公司年度活動、廣告專案並控管該等專案之預算執行及效益評估。

整合行銷部：推動子公司間交叉銷售策略及跨售業務、客戶資料及廣告聲量分析、客戶經營策略與分群管理、品牌策略與管理、行銷溝通策略並檢視子公司執行成效、督導子公司行銷溝通之執行。

財管暨投資人關係部：綜理金控公司及子公司資本規劃與資金調度運用、財務績效管理、信用評等及投資人營收說明會、建立投資人良好關係。

會計部：綜理金控公司及子公司會計帳務處理、合併報表、財測、決算、稅務等之整合編製作業。

人力資源部：綜理金控公司及子公司之人力資源管理政策，包含招募任用、人才培育發展、績效管理及薪酬福利，綜理金控各部室組織規程之增修訂及組織調整。

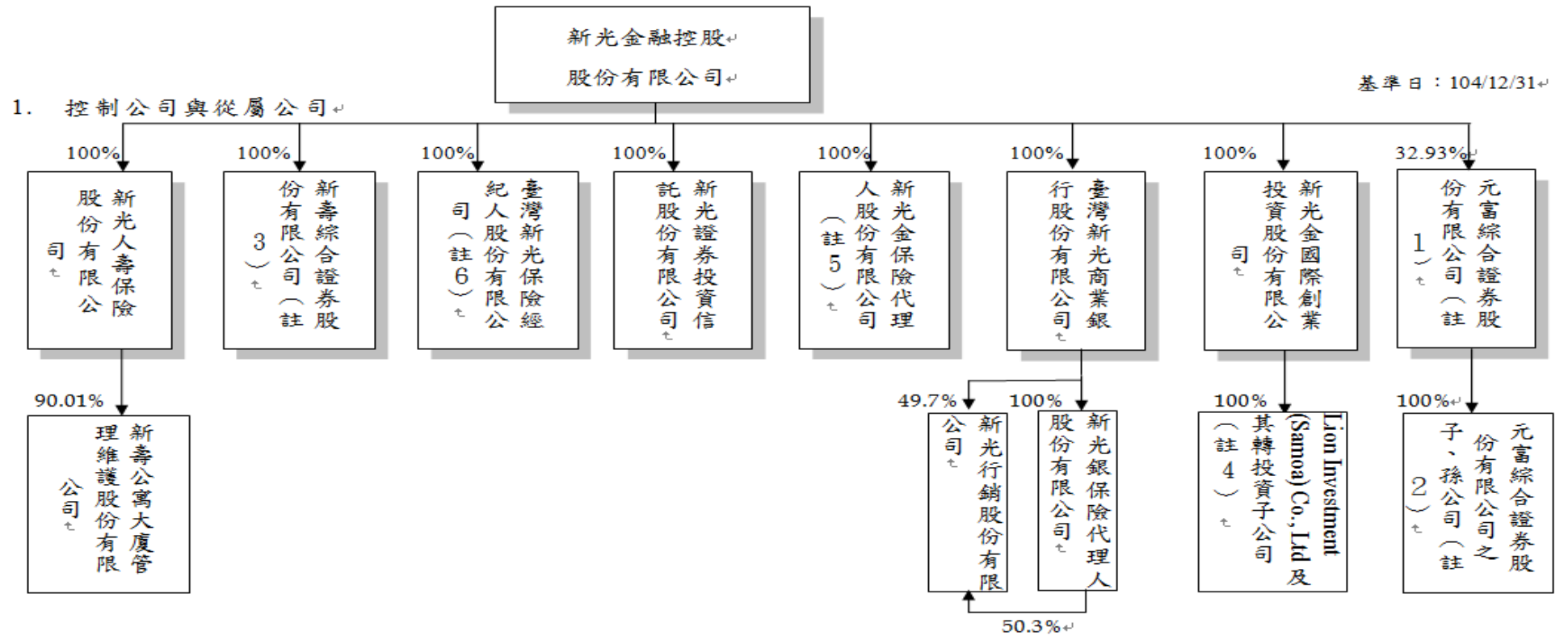
行政管理部：綜理金控公司及子公司重大訊息公告申報、年報彙整編製、股東股務作業、總務業務之策略整合、子公司管理、相關業務流程之擬定。

資訊處：綜理金控公司及子公司各事業機構之電子資訊、整合子公司網路支援、客戶服務後台支援平台及資訊科技共同平台作業。

法務暨法令遵循室：綜理金控公司及子公司各項法律問題之研究、法律意見之提供及金控公司訴訟及非訟案件等法律事務之處理暨綜理金控公司及子公司負責法令遵循制度之規劃、管理及推動。

稽核室：負責查核金控公司及子公司內控業務辦理情形、審核子公司稽核計畫、內部稽核報告所提重大缺失事項及改善辦理情形等事宜。

(二)組織關係圖：



註1：係以金控法第四條定義之子公司而非以公司法定義。

註2：包含之公司及持股比：元富期貨股份有限公司（100%）、元富證券投資顧問股份有限公司（100%）、元富證券（英屬維京群島）有限公司（100%）、元富保險代理人股份有限公司（100%）、元富創業投資管理顧問股份有限公司（100%）、元富創業投資股份有限公司（100%）、元富證券（香港）有限公司（100%）、上海元富投資顧問有限公司（100%）、元富代理人（香港）有限公司（99.99%）、元富創新創業投資管理(天津)有限公司(100%)、元富證創業投資(天津)有限公司(100%)。

註3：董事會於98年9月24日代行股東會決議99年1月5日為解散基準日，惟至104年12月31日尚未完成清算程序。

註4：Lion Investment (Samoa) Co., Ltd.投資新光租賃（蘇州）有限公司，持股比率100%。

註5：新光金保險代理人股份有限公司，原名為新光銀財產保險代理人股份有限公司，係於102年10月8日經董事會決議通過變更公司名稱。

註6：董事會於103年3月14日代行股東會決議103年3月29日為解散基準日，惟至104年12月31日尚未完成清算程序。

2.相互投資公司：無。

3.從屬公司與從屬公司：無。

(三)各公司間之持股比例、實際投資金額及母子公司間交叉持股情形：

104年12月31日

投資公司名稱	子公司名稱	投資金額(仟元)	持股比例
新光金融控股(股)公司	新光人壽保險(股)公司	90,016,410	100%
新光金融控股(股)公司	新壽綜合證券(股)公司	-	(註1)
新光金融控股(股)公司	臺灣新光商業銀行(股)公司	29,278,880	100%
新光金融控股(股)公司	臺灣新光保險經紀人(股)公司	-	(註2)
新光金融控股(股)公司	新光證券投資信託(股)公司	2,075,862	100%
新光金融控股(股)公司	新光金國際創業投資(股)公司	1,550,000	100%
新光金融控股(股)公司	新光金保險代理人(股)公司	7,724	100%
新光金融控股(股)公司	元富綜合證券(股)有限公司	6,565,132	32.93%
新光人壽保險(股)公司	新壽公寓大廈管理維護(股)公司	440,784	90.01%
臺灣新光商業銀行(股)公司	新光銀保險代理人(股)公司	2,060	100%
臺灣新光商業銀行(股)公司	新光行銷(股)公司	9,940	49.70%
元富綜合證券(股)有限公司	元富期貨(股)公司	710,308	100%
元富綜合證券(股)有限公司	元富證券投資顧問(股)公司	302,163	100%
元富綜合證券(股)有限公司	元富證券(英屬維京群島)有限公司	501,932	100%
元富綜合證券(股)有限公司	元富保險代理人(股)公司	3,000	100%
元富綜合證券(股)有限公司	元富創業投資(股)公司	600,000	100%
元富綜合證券(股)有限公司	元富創業投資管理顧問(股)公司	20,000	100%
元富證券(英屬維京群島)有限公司	元富證券(香港)有限公司	USD15,450	99.99%
元富證券(英屬維京群島)有限公司	上海元富投資顧問有限公司	USD500	100%
元富證券(英屬維京群島)有限公司	元富代理人(香港)有限公司	HK15	99.99%
元富綜合證券(股)有限公司	元富創新創業投資管理(天津)有限公司	50,450	100%
元富綜合證券(股)有限公司	元富證創業投資(天津)有限公司	504,500	100%
新光金國際創業投資(股)公司	Lion Investment (Samoa) Co., Ltd.	USD30,010	100%
Lion Investment (Samoa) Co., Ltd.	新光租賃(蘇州)有限公司	USD30,000	100%

§母子公司間交叉持股情形：無。

註1：新壽綜合證券公司及臺灣新光保經公司截至104年12月31日止尚在進行清算程序中。

註2：臺灣新光保經公司董事會已於103年3月14日代行股東會決議103年3月29日為解散基準日。

截至104年12月31日止，臺灣新光保經公司尚未完成清算程序。

二、董事、總經理、副總經理、協理、各部門及分支機構主管資料：

(一)董事：

105年4月10日

職稱	國籍或註冊地	姓名	選(就)任日期	任期	初次選任日期	選任時持有股份		現在持有股份		配偶、未成年子女現在持有股份		利用他人名義持有股份		主要經(學)歷	目前兼任金控公司及其他公司之職務	具配偶或二親等以內關係之其他主管、董事		
						股數	持股比率	股數	持股比率	股數	持股比率	股數	持股比率			職稱	姓名	關係
董事長	中華民國	財團法人新光吳火獅文教基金會	103.06.06	三年	94.06.10	92,299	0.00%	101,276	0.00%	0	0.00%	0	0%	日本早稻田大學商學部	註1	董事	吳欣盈	父女
		代表人：吳東進	103.06.06	三年	94.06.10	35,413,365	0.38%	38,858,322	0.38%	8,777	0.00%	0	0%					
副董事長	中華民國	財團法人新光吳火獅文教基金會	103.06.06	三年	100.06.10	92,299	0.00%	101,276	0.00%	0	0.00%	0	0%	美國喬治亞大學精算研究所碩士	註2	無	無	無
		代表人：許澎	103.06.06	三年	100.06.10	234,584	0.00%	257,403	0.00%	0	0.00%	0	0%					
董事	中華民國	財團法人台北市吳家錄保險文化教育基金會	103.06.06	三年	90.12.14	7,904,475	0.08%	8,673,409	0.08%	0	0.00%	0	0%	美國南加大企管碩士	註3	無	無	無
		代表人：吳邦聲	104.03.23	三年	101.02.14	1,808,893	0.02%	1,882,750	0.02%	0	0.00%	0	0%					
董事	中華民國	新光三越百貨股份有限公司	103.06.06	三年	94.06.10	444,187,859	4.76%	487,397,776	4.77%	0	0.00%	0	0%	東吳大學會計系	註4	無	無	無
		代表人：葉雲蕙	103.06.06	三年	94.06.10	63,200	0.00%	69,347	0.00%	0	0.00%	0	0%					
董事	中華民國	新勝股份有限公司	103.06.06	三年	90.12.14	384,615,988	4.12%	422,030,844	4.13%	0	0.00%	0	0%	日本明治大學經營學碩士	註5	無	無	無
		代表人：林伯翰	103.06.06	三年	99.06.25	270,673	0.00%	297,003	0.00%	0	0.00%	0	0%					
董事	中華民國	新勝股份有限公司	103.06.06	三年	90.12.14	384,615,988	4.12%	422,030,844	4.13%	0	0.00%	0	0%	高雄醫學院醫學系	註6	無	無	無
		代表人：洪文棟	103.06.06	三年	90.12.14	583,789	0.01%	640,579	0.01%	0	0.00%	0	0%					
董事	中華民國	新勝股份有限公司	103.06.06	三年	90.12.14	384,615,988	4.12%	422,030,844	4.13%	0	0.00%	0	0%		註7			
		代表人：(註7)																
董事	中華民國	進賢投資股份有限公司	103.06.06	三年	90.12.14	26,695,428	0.29%	29,292,317	0.29%	0	0.00%	0	0%	金甌商業職業學校	註8	無	無	無
		代表人：彭雪芬	105.02.24	三年	90.12.14	94,496	0.00%	94,496	0.00%	0	0.00%							
董事	中華民國	新誠投資股份有限公司	103.06.06	三年	103.06.06	240,000	0.00%	263,346	0.00%	0	0.00%	0	0%	美國衛斯理學院政治藝術系	註9	董事長	吳東進	父女
		代表人：吳欣盈	103.06.06	三年	94.06.10	234,459	0.00%	257,266	0.00%	0	0.00%	0	0%					
董事	中華民國	財團法人德富文教基金會	103.06.06	三年	90.12.14	163,986	0.00%	184,658	0.00%	0	0.00%	0	0%	淡江文理學院	註10	無	無	無
		代表人：吳敏曄	103.06.06	三年	101.12.18	0	0.00%	0	0.00%	0	0.00%	0	0%					
董事	中華民國	匯豐投資有限公司	103.06.06	三年	103.06.06	39,366,302	0.42%	43,195,794	0.42%	0	0.00%	0	0%	台北商專 新光人壽總經理	註11	無	無	無
		代表人：蘇啟明	103.06.06	三年	103.06.06	843,256	0.01%	925,285	0.01%	0	0.00%	0	0%					
獨立董事	中華民國	李正義	103.06.06	三年	100.06.10	0	0.00%	0	0.00%	0	0.00%	0	0%	台灣大學經濟系	註12	無	無	無

職稱	國籍或註冊地	姓名	選(就)任日期	任期	初次選任日期	選任時持有股份		現在持有股份		配偶、未成年子女現在持有股份		利用他人名義持有股份		主要經(學)歷	目前兼任金控公司及其他公司之職務	具配偶或二親等以內關係之其他主管、董事		
						股數	持股比例	股數	持股比例	股數	持股比例	股數	持股比例			職稱	姓名	關係
獨立董事	中華民國	李勝彥	103.06.06	三年	103.06.06	0	0.00%	0	0.00%	0	0.00%	0	0%	美國匹茲堡大學經濟學博士	註13	無	無	無
獨立董事	中華民國	林美花	103.06.06	三年	103.06.06	30,780	0.00%	33,773	0.00%	0	0.00%	0	0%	美國 Drexel 大學會計博士	無	無	無	無

註1：代表人吳東進兼任新光人壽保險(股)董事長、台灣新光實業(股)董事、王田毛紡(股)董事、新勝(股)董事、啟業化工(股)董事、新光三越百貨(股)董事、新光兆豐(股)副董事長、新光醫院董事長、新光吳氏基金會董事長、大台北寬頻網路(股)董事、東賢投資(股)董事、新誠投資(股)董事、欣隆天然氣(股)董事、進賢投資(股)董事、千島投資(股)董事、永光(股)董事、北投大飯店(股)董事、百勤投資(股)董事、新光農牧(股)董事、瑞祥投資(股)董事、東盈投資(股)董事、桂園投資(股)董事、東田投資(股)董事、儒盈實業(股)董事、新光樂活事業(股)副董事長、宏泰投資(股)董事、台北太陽能(股)董事、新光租賃(股)董事、新光資產管理(股)董事、新光人壽慈善基金會董事長、財團法人吳火獅文教基金會董事長、財團法人台北市新光吳火獅先生救難急救基金會董事長、尼加東方開發(股)董事、佳加投資(股)董事、東榮投資(股)董事、昶盛投資(股)董事、泰宇投資(股)董事、圓盛投資(股)董事、瑞進興業(股)董事、嘉佳投資(股)董事、福麟系統整合(股)董事、獻順實業(股)董事、新光紡織(股)董事、盈盈投資(股)董事、新光海洋(股)董事、同心園醫學基金會董事長、財團法人台灣新光保全文化藝術基金會董事長、財團法人新光銀行文教基金會董事長、財團法人台灣永續能源研究基金會董事、朋進(股)公司董事、朋達(股)公司董事等職。

註2：代表人許澎兼任新光金國際創投(股)董事、財團法人台北市新光吳氏基金會董事、新光人壽獎助學金基金會董事、新光銀行文教基金會董事、新光人壽慈善基金會董事等職。

註3：代表人吳邦聲兼任新光三越百貨董事、味邦企業董事、新海瓦斯(股)董事、新光農牧(股)董事、新光育樂(股)董事、福麟系統整合董事、家閣實業董事、北投大飯店董事長、六福實業監察人、科園育樂事業董事、水美溫泉浴室企業董事、財團法人台北市吳家錄保險文教基金會董事長、永光(股)董事等職。

註4：代表人葉雲萬兼任新光人壽保險(股)董事、法雅客(股)董事、財團法人新光三越文教基金會董事、新光三越開發(股)董事、新緯實業(股)董事、康迅數位整合(股)董事、新光三越百貨(股)副總等職。

註5：代表人林伯翰兼任新光人壽保險(股)董事、台灣新光實業(股)董事、新光樂活事業(股)董事長、新勝(股)董事、王田毛紡(股)董事、新光國際開發(股)董事長、新光國際投資(股)董事長、新光兆豐(股)董事、永光(股)董事、台灣新光不動產開發(股)董事長、台灣新光建築經理(股)董事長、豐潔國際(股)董事長、豐澤國際(股)董事長、台灣新光開發建築(股)董事長、新堡開發(股)董事長、新意建設(股)董事長、新光紡織(股)監察人、新光資產管理(股)監察人等職。

註6：代表人洪文棟兼任新光人壽保險(股)董事、台灣新光實業(股)董事、新勝(股)副董事長、王田毛紡(股)董事長、永光(股)董事、新光樂活事業(股)董事、秀姑巒育樂(股)董事長、麗花傳播(股)董事長、洪琪(股)董事等職。

註7：代表人吳桂蘭女士於105年3月30日過世尚未改派。

註8：代表人彭雪芬兼任新光育樂(股)董事、新勝(股)公司董事、台財團法新銀行公益慈善基金會董事、翔肇(股)公司董事、緯風(股)公司董事、嘉浩(股)公司董事、奕桓(股)公司董事、擊緯(股)董事、博瑞(股)董事等職。

註9：代表人吳欣盈兼任台灣工商企業聯合會監事、新光投信(股)監察人、新海瓦斯(股)董事、新光醫院董事、新光人壽慈善基金會執行長等職。

註10：代表人吳敏曄兼任台新租賃股份有限公司董事、巨威投資股份有限公司董事、金葉工作室董事長、新科光電材料股份有限公司監察人

註11：代表人蘇啟明兼任新光人壽保險(股)駐會董事、新光人壽慈善基金會董事、北投大飯店(股)董事、永光(股)董事、會信實業(股)監察人、萬聯興業(股)監察人、映豐建設董事等職。

註12：獨立董事李正義兼任台灣新光商業銀行(股)獨立董事。

註13：獨立董事李勝彥兼任安心食品服務(股)公司獨立董事、新海瓦斯獨立董事。

(二)董事及監察人資料：

105 年 4 月 10 日

姓名 (註 1)	是否具有五年以上工作經驗 及下列專業資格			符合獨立性情形 (註 2)										兼任其他公 開發行公司 獨立董事家 數
	商 務、法 務、財務、 會計或公司 業務所須相 關科系之公 私立大專院 校講師以上	法 官、檢 察 官、律師、會 計師或其他與 公司業務所需 之國家考試及 格領有證書之 專門職業及技 術人員	商 務、法 務、財 務、 會 計 或公司業 務所須之 工作經驗	1	2	3	4	5	6	7	8	9	10	
吳東進			V	V		V			V	V		V		無
許 澎	V		V			V	V	V	V	V	V	V		無
吳邦聲			V	V		V	V	V	V	V	V	V		無
葉雲萬			V	V		V	V		V	V	V	V		無
林伯翰			V	V		V	V		V	V	V	V		無
洪文棟			V	V		V			V	V	V	V		無
彭雪芬			V	V	V	V		V	V	V		V		無
吳欣盈			V			V		V	V	V		V		無
吳敏暉			V	V		V	V	V	V	V	V	V		無
蘇啓明			V	V		V	V	V	V	V	V	V		無
李正義			V	V	V	V	V	V	V	V	V	V	V	1
李勝彥	V		V	V	V	V	V	V	V	V	V	V	V	2
林美花	V		V	V	V	V	V	V	V	V	V	V	V	無

註 1：欄位多寡視實際數調整。

註 2：各董事、監察人於選任前二年及任職期間符合下述各條件者，請於各條件代號下方空格中打“√”。

- (1)非為公司或其關係企業之受僱人。
- (2)非公司之關係企業之董事、監察人(但如為公司之母公司、公司直接及間接持有表決權之股份超過百分之五十之子公司之獨立董事者，不在此限)。
- (3)非本人及其配偶、未成年子女或以他人名義持有公司已發行股份總額百分之一以上或持股前十名之自然人股東。
- (4)非前三款所列人員之配偶、二親等以內親屬或三親等以內直系血親親屬。
- (5)非直接持有公司已發行股份總額百分之五以上法人股東之董事、監察人或受僱人，或持股前五名法人股東之董事、監察人或受僱人。
- (6)非與公司有財務或業務往來之特定公司或機構之董事(理事)、監察人(監事)、經理人或持股百分之五以上股東。
- (7)非為公司或關係企業提供商務、法務、財務、會計等服務或諮詢之專業人士、獨資、合夥、公司或機構之企業主、合夥人、董事(理事)、監察人(監事)、經理人及其配偶。但依股票上市或於證券商營業處所買賣公司薪資報酬委員會設置及行使職權辦法第七條履行職權之薪資報酬委員會成員，不在此限。
- (8)未與其他董事間具有配偶或二親等以內之親屬關係。
- (9)未有公司法第 30 條各款情事之一。
- (10)未有公司法第 27 條規定以政府、法人或其代表人當選。

1、新光金控法人股東之主要股東：

105年4月10日

法人股東姓名	法人股東之主要股東
財團法人新光吳火獅文教基金會金會	財團法人不適用
財團法人台北市吳家錄保險文化教育基金會	財團法人不適用
財團人德富文教基金會	財團法人不適用
新光三越百貨股份有限公司	日商三越伊勢丹(股)公司(40.54%)、新光育樂(股)公司(12.74%)、東興投資(股)公司(5.31%)、台灣新光保全(股)公司(3.91%)、新光紡織(股)公司(3.32%)、良木企業(股)公司(2.99%)、日商ISETAN MITSUKOSHI FOOD SERVICE LTD(2.90%)、宏泰投資(股)公司(2.13%)、新光合成纖維(股)公司(1.96%)、百勳投資(股)公司(1.6%)
新勝股份有限公司	新誠投資(10.80%)、宜廣實業(股)公司(10.37%)、洪文樑(7.17%)、聯穗企業(股)公司(8.44%)、濟真(股)公司(7.96%)、洪琪股份有限公司(6.66%)、新光國際投資(股)公司(7.03%)、久秉實業(股)公司(6.36%)、財團法人德山基金會(6.55%)、嘉浩(股)公司(3.61%)、奕桓(股)公司(3.61%)
進賢投資股份有限公司	濟真(股)公司(24.8%)、新誠投資(股)公司(25%)、博瑞(股)公司(24.6%)、慈情(股)公司(0.20%)、良岳投資(股)公司(25%)、嘉浩投資(股)公司(0.30%)、奕桓(股)公司(0.10%)
新誠投資股份有限公司	吳東進(99.93%)、吳昕東(0.07%)
匯豐投資有限公司	蘇峻弘(23.69%)、蘇哲弘(23.69%)、蘇芳儀(20.49%)、蘇哲生(23.29%)、蘇啟明(0.8%)、蘇映菁(4.12%)、蘇莉閔(3.92%)

2、新光金控法人股東之大股東代表者：

105年4月10日

法人股東姓名	法人股東之主要股東
日商三越伊勢丹股份有限公司	株式會社三越伊勢丹ホールディングス(100%)
日商 ISETAN MITSUKOSHI FOOD SERVICE LTD	日商三越伊勢丹(股)公司(100%)
東興投資股份有限公司	吳東興(8.09%)、吳彭吟芳(7.41%)、吳昕達(4.84%)、吳昕陽(4.84%)、李玉斐(1.89%)、吳昕昌(4.84%)、良木企業(股)公司(11.78%)、興吉投資(股)公司(18.77%)、興遠投資(股)公司(18.77%)、興運投資(股)公司(18.77%)
新光紡織股份有限公司	新光人壽保險(股)公司(9.76%)、新光合成纖維(股)公司(9.46%)、新光產物保險(股)公司(8.86%)、新光醫療財團法人((3.69%)、謙成毅(股)公司(3.93%)、華晨(股)公司(3.05%)、鴻譜(股)公司(3.67%)、成廣實業(股)公司(2.90%)、聯全投資(股)公司(2.81%)、中國信託商銀(股)公司受託信託財產專戶(2.67%)
良木企業股份有限公司	東興投資(股)公司(69.50%)、吳東興(3%)、吳昕達(8%)、吳彭吟芳(3%)、吳昕陽(8%)、吳昕昌(8%)、彭再弘(0.5%)
宏泰投資股份有限公司	吳東進(44%)、許嫻嫻(20%)、盈盈投資有限公司(20%)、吳東權(2%)、吳東勝(2%)、吳東興(2%)、吳東賢(2%)、吳東昇(2%)、呂玫芬(2%)、吳昕東(2%)、吳東亮(2%)
新光育樂股份有限公司	瑞新興業(股)公司(28.72%)、永光(股)公司(25.00%)、東賢投資有限公司(15.74%)、東興投資有限公司(12.70%)、家邦投資(股)公司(7.50%)、鴻新實業(股)公司(4.29%)、新光紡織(股)公司(3.32%)、良木企業(股)公司(1.28%)、吳東興(0.82%)
濟真股份有限公司	吳東賢(70.07%)、誠成(股)公司(16.28%)、誠謙(股)公司(13.32%)、孫若男(0.33%)
宜廣實業股份有限公司	吳東昇(32.36%)、何幸樺(52.54%)、吳昕杰(7.48%)、吳昕岳(7.48%)
聯總企業股份有限公司	吳東權(7.8%)、吳東勝(19.46%)、魏麗芳(7.40%)、呂玫芬(13.49%)、吳昕桐(7.37%)、吳昕融(7.12%)、吳王明瑛(7.18%)、吳昕諺(13.76%)、吳欣霓(2.43%)、吳昕懋(6.70%)、吳欣蓓(3.04%)、吳欣擘(3.04%)、吳昇騰(1.21%)
洪琪股份有限公司	洪世菁(10%)、林麗花(3.33%)、洪士琪(63.34%)、洪文棟(3.33%)、洪世凌(10%)、洪世欣(10%)
久秉實業股份有限公司	洪士傑(1.05%)、洪士鈞(1.05%)、洪陳淑瑩(64.64%)、陳守誠(33.25%)
嘉浩股份有限公司	吳東亮(89.71%)、彭雪芬(10.29%)
新誠投資股份有限公司	吳東進(99.93%)、吳昕東(0.07%)
慈情股份有限公司	吳東賢(7.41%)、孫若男(92.59%)
良岳投資股份有限公司	吳東昇(0.75%)、何幸樺(0.75%)、財團法人桂蘭慈善基金會(4.88%)、德時實業(股)公司(93.62%)
奕桓股份有限公司	吳東亮(97.26%)、彭雪芬(2.74%)
博瑞股份有限公司	擎緯(股)公司(51.92%)、吳昕威(24.04%)、吳昕豪(24.04%)
台灣新光保全股份有限公司	綜合警備保障株式會社(9.23%)、吳東進(5.41%)、新光醫療財團法人(4.22%)、博瑞(股)公司(3.85%)、富邦人壽保險(股)公司(3.80%)、中華郵政(股)公司(3.71%)、新光人壽保險(股)公司(3.44%)、匯豐銀行託管台達洛伊德亞席德明根基金戶(2.72%)、新光建設開發(股)公司(1.97%)、新光人壽員工退休基金管理委員會(1.91%)
新光國際投資股份有限公司	林伯翰(34.32%)、林偉澤(27.83%)、林聰敏(6.17%)、豐潔國際(股)公司(30.04%)
新光合成纖維股份有限公司	台灣新光實業股份有限公司(5.22%)、新昇投資股份有限公司(4.98%)、新光育樂股份有限公司(4.66%)、新光人壽保險股份有限公司(5.29%)、新光紡織股份有限公司(3.47%)、新光產物保險股份有限公司(3.06%)、吉利恩投資股份有限公司(2.37%)、東麗株式會社(2.20%)、源保股份有限公司(2.18%)、瑞新興業股份有限公司(1.98%)
百勳投資股份有限公司	大台北瓦斯(股)公司(99.97%)、財團法人新光吳火獅文教基金會(0.03%)

3. 總經理、副總經理、協理、各部門及分支機構主管資料

105年4月10日

職稱 (註1)	國籍	姓名	選(就)任 日期	持有股份		配偶、未成年 子女持有股份		利用他人名義 持有股份		主要經(學)歷(註2)	目前兼任其他公司之職務	具配偶或二親等以內 關係之經理人		
				股數	持股 比率	股數	持股 比率	股數	持股 比率			職稱	姓名	關係
總經理	中華民國	許澎	97.05.21	257,403	0	0	0	0	0	喬治亞大學精算研究所	新光人壽董事、 新光金國際創投董事	無	無	無
總稽核	中華民國	黃敏義	104.09.01	314,895	0	0	0	0	0	淡江大學管理科學所	新光銀行監察人	無	無	無
資訊長	中華民國	章光祖	103.08.09	43,224	0	17,872	0	0	0	輔仁大學應用數學系	新光銀行資訊長	無	無	無
副總經理	中華民國	徐順鑒	100.01.01	65,499	0	63	0	0	0	東吳大學會計系	新光人壽資深副總經理 新光金國際創投監察人 新壽樓管監察人	無	無	無
行銷長	中華民國	陳怡芬	103.09.01	0	0	0	0	0	0	柏克萊大學企管碩士	新光銀行資深副總經理	無	無	無
人資長	中華民國	吳惠玲	103.04.14	0	0	0	0	0	0	台灣大學商學研究所	新光銀行人資長	無	無	無
風險控管長	中華民國	儲蓉	97.08.01	0	0	0	0	0	0	華威大學管理學院財務博士	新光人壽風險控管長	無	無	無
副總經理	中華民國	吳欣儒	101.03.23	236,942	0	2,194	0	0	0	哥倫比亞大學商學院企管研究所	新光人壽董事 新光銀行專案協理 新光銀行董事	無	無	無
副總經理	中華民國	鄭詩謙	104.10.01	0	0	0	0	0	0	東吳大學商用數學系	新光人壽副總經理 元富證券董事 新光金創投監察人	無	無	無
法務長暨總機構 法令遵循主管	中華民國	簡維能	104.01.01	442,002	0	8,083	0	0	0	淡江大學歐洲研究所	新光人壽 法務長暨總機構法令 遵循主管	無	無	無
資深協理	中華民國	陳彥名	104.11.01	1,894	0	0	0	0	0	輔仁大學大眾傳播系	新光人壽資深協理	無	無	無
資深協理	中華民國	謝一中	102.12.24	240	0	0	0	0	0	北德大學企業管理研究所	新光銀行董事	無	無	無
資深協理	中華民國	李超儒	105.01.01	9,007	0	2,689	0	0	0	喬治城大學企管研究所	新光人壽資深協理 代理發言人	無	無	無
副總稽核	中華民國	張弘杰	105.01.07	0	0	0	0	0	0	美國加州州立大學聖伯納汀諾 分校企管碩士	無	無	無	無
協理	中華民國	項程文	103.01.01	1	0	0	0	0	0	台灣大學法律系	無	無	無	無
協理	中華民國	施貽昶	98.03.04	37	0	4,846	0	0	0	東吳大學會計研究所	新光金國際創投 管理部主管 新光租賃(蘇州)監察人 新光金保代監察人	無	無	無
協理	中華民國	林建東	101.01.01	0	0	0	0	0	0	高雄第一科大風險管理與保險所	新光投信董事	無	無	無
協理	中華民國	林滄海	104.10.01	30,899	0	0	0	0	0	南開大學經濟學博士	新光租賃(蘇州)董事	無	無	無

註1：應包括總經理、副總經理、協理、各部門及分支機構主管資料，以及凡職位相當於總經理、副總經理或協理者，不論職稱，亦均應予揭露。

註2：與擔任目前職位相關之經歷，如於前揭期間曾於查核簽證會計師事務所或關係企業任職，應敘明其擔任之職稱及負責之職務。

4.最近年度支付董事、監察人、總經理、副總經理之酬金及配發員工紅利情形：

(1)董事(含獨立董事)之酬金：

單位：新台幣仟元

職稱	姓名	董事酬金								A、B、C及D等四				兼任員工領取相關酬金								A、B、C、D、E、F及G等七		有無領取來自子公司以外轉投資事業酬金(註12)					
		報酬(A) (註2)		退職退休金 (B)		酬勞(C) (註3)		業務執行費用 (D)(註4)		項總額占稅後純益 之比例(註11)				薪資、獎金及特支 費等(E)(註5)		退職退休金(F)		員工酬勞(G)(註6)				員工認股權憑 證得認購股數 (H)(註7)			取得限制員工 權利新股股數 (註13)		項總額占稅後 純益之比例(註 11)		
		本 公 司	財 務 報 告 內 所 有 公 司 (註8)	本 公 司	財 務 報 告 內 所 有 公 司 (註8)	本 公 司	財 務 報 告 內 所 有 公 司 (註8)	本 公 司	財 務 報 告 內 所 有 公 司 (註8)	本 公 司	財 務 報 告 內 所 有 公 司 (註8)	本 公 司	財 務 報 告 內 所 有 公 司 (註8)	本 公 司	財 務 報 告 內 所 有 公 司 (註8)	本 公 司	財 務 報 告 內 所 有 公 司 (註8)	本公司		財務報告內 所有公司 (註8)		本 公 司	財 務 報 告 內 所 有 公 司 (註8)		本 公 司	財 務 報 告 內 所 有 公 司 (註8)	本 公 司	財 務 報 告 內 所 有 公 司 (註8)	
																		現金金額	股票金額	現金金額	股票金額								
董事長	財團法人新光吳火獅文 教基金會代表人:吳東 進	26,589	43,914	0	0	3,100	3,100	5,652	9,562	0.61%	0.83%	15,276	20,240	0	0	44	0	44	0	0	0	0	0	0	0	0	0.88%	1.12%	無
副董事長	財團法人新光吳火獅文 教基金會代表人:許澎																												
董事	財團法人台北市吳家錄 保險文化教育基金會代 表人:吳邦聲(註:1)																												
董事	財團法人台北市吳家錄 保險文化教育基金會代 表人:吳溫翠眉(註:1)																												
董事	新光三越百貨股份有限 公司代表人:葉雲萬																												
董事	新勝股份有限公司代表 人:林伯翰																												
董事	新勝股份有限公司代表 人:洪文棟																												
董事	新勝股份有限公司代表 人:吳桂蘭																												
董事	進賢投資股份有限公司 代表人:吳昕豪(註:2)																												
董事	新誠投資股份有限公司 代表人:吳欣盛																												
董事	財團法人德富文教基金 會代表人:吳敏暉																												
董事	匯豐投資有限公司 代表人:蘇啟明																												
獨立董事	李正義																												
獨立董事	李勝彥																												
獨立董事	林美花																												

註:1 財團法人台北市吳家錄保險文化教育基金會代表人:吳溫翠眉於104.03.23辭任,改派吳邦聲擔任代表人

註:2 進賢投資股份有限公司代表人:吳昕豪於105.02.24辭任,改派彭雪芬擔任代表人

酬金級距表

給付本公司各個董事酬金級距	董事姓名			
	前四項酬金總額(A+B+C+D)		前七項酬金總額(A+B+C+D+E+F+G)	
	本公司(註 9)	財務報告內所有公司 (註 10) I	本公司(註 9)	財務報告內所有公司 (註 10) J
低於 2,000,000 元	許 澎、吳邦聲、 吳溫翠眉、洪文棟、 吳桂蘭、吳欣盈、 葉雲萬、吳昕豪、 林伯翰、吳敏曄、 蘇啟明、李正義	許 澎、吳邦聲、 吳溫翠眉、洪文棟、 吳桂蘭、吳欣盈、 葉雲萬、吳昕豪、 林伯翰、吳敏曄、	吳邦聲、吳溫翠眉、 洪文棟、吳桂蘭、 葉雲萬、吳欣盈、 吳昕豪、林伯翰、 吳敏曄、蘇啟明、 李正義	吳邦聲、吳溫翠眉、 洪文棟、吳桂蘭、 葉雲萬、吳昕豪、 林伯翰、吳敏曄、
2,000,000 元 (含) ~ 5,000,000 元 (不含)	李勝彥、林美花	蘇啟明、李正義、 李勝彥、林美花	李勝彥、林美花	蘇啟明、李正義、 李勝彥、林美花
5,000,000 元 (含) ~ 10,000,000 元 (不含)				吳欣盈
10,000,000 元 (含) ~ 15,000,000 元 (不含)				
15,000,000 元 (含) ~ 30,000,000 元 (不含)	吳東進		吳東進、許澎	許澎
30,000,000 元 (含) ~ 50,000,000 元 (不含)		吳東進		吳東進
50,000,000 元 (含) ~ 100,000,000 元 (不含)				
100,000,000 元以上				
總計	15	15	15	15

註 1：董事姓名應分別列示(法人股東應將法人股東名稱及代表人分別列示)，以彙總方式揭露各項給付金額。若董事兼任總經理或副總經理者應填列本表及下表(3-1)或(3-2)。

註 2：係指最近年度董事之報酬(包括董事薪資、職務加給、離職金、各種獎金、獎勵金等等)。

附註：104 年度董事酬金(A)(註 2) 內含 101 年度授予長期激勵金於 104 年度解鎖後核發之金額。

註 3：係填列最近年度經董事會通過擬議分派之董事酬勞金額。

註 4：係指最近年度董事之相關業務執行費用(包括車馬費、特支費、各種津貼、宿舍、配車等實物提供等等)。如提供房屋、汽車及其他交通工具或專屬個人之支出時，應揭露所提供資產之性質及成本、實際或按公平市價設算之租金、油資及其他給付。另如配有司機者，請附註說明公司給付該司機之相關報酬，但不計入酬金。

註 5：係指最近年度董事兼任員工(包括兼任總經理、副總經理、其他經理人及員工)所領取包括薪資、職務加給、離職金、各種獎金、獎勵金、車馬費、特支費、各種津貼、宿舍、配車等實物提供等等。如提供房屋、汽車及其他交通工具或專屬個人之支出時，應揭露所提供資產之性質及成本、實際或按公平市價設算之租金、油資及其他給付。另如配有司機者，請附註說明公司給付該司機之相關報酬，但不計入酬金。

附註：1.本公司及合併報表內所有公司提供汽車供董事使用之購入成本共計 7,205 仟元。

附註：2.董事兼任員工薪資、獎金及特支費等(E)(註 5)內含 101 年度授予長期激勵金於 104 年度解鎖後核發之金額

註 6：係指最近年度董事兼任員工(包括兼任總經理、副總經理、其他經理人及員工)取得員工酬勞(含股票及現金)者，應揭露最近年度經董事會通過擬議分派員工酬勞金額(若無法預估者則按去年實際分派金額比例計算今年擬議分派金額)，並另應填列附表一之三。

註7：係指截至年報刊印日止董事兼任員工（包括兼任總經理、副總經理、其他經理人及員工）取得員工認股權憑證得認購股數（不包括已執行部分），除填列表外，尚應填列附表十六。

註8：應揭露合併報告內所有公司（包括本公司）給付本公司董事各項酬金之總額。

註9：本公司給付每位董事各項酬金總額，於所歸屬級距中揭露董事姓名。

註10：應揭露合併報告內所有公司（包括本公司）給付本公司每位董事各項酬金總額，於所歸屬級距中揭露董事姓名。

註11：稅後純益係指最近年度個體或個別財務報告之稅後純益。

註12：a 本欄應明確填列公司董事領取來自子公司以外轉投資事業相關酬金金額。

b. 公司董事如有領取來自子公司以外轉投資事業相關酬金者，應將公司董事於子公司以外轉投資事業所領取之酬金，併入酬金級距表之J欄，並將欄位名稱改為「所有轉投資事業」

c. 酬金係指本公司董事擔任子公司以外轉投資事業之董事、監察人或經理人等身分所領取之報酬、酬勞（包括員工、董事及監察人酬勞）及業務執行費用等相關酬金。

註13：係指截至年報刊印日止董事兼任員工（包括兼任總經理、副總經理、其他經理人及員工）取得限制員工權利新股股數，除填列表外，尚應填列附表十六之一。

* 本表所揭露酬金內容與所得稅法之所得概念不同，故本表目的係作為資訊揭露之用，不作課稅之用。

(2) 監察人之酬金：無。（本公司以審計委員會取代監察人之職能）

(3-2)總經理及副總經理之酬金(彙總配合級距揭露姓名方式)

職稱	姓名	薪資(A) (註2)		退職退休金(B)		獎金及 特支費等等 (C)(註3)		員工酬勞金額 (D)(註4)				A、B、C及D 等四項總額占稅 後純益之比例 (%) (註9)		取得員工認股權 憑證數額(註5)		取得限制員工權利新股 股數(註11)		有無領 取來自 子公司 以外轉 投資事 業酬金 (註10)
		本公司	財務報 告內所 有公司 (註6)	本公 司	財務報 告內所 有公司 (註6)	本公 司	財務報 告內所 有公司 (註6)	本公司		財務報告內所有 公司 (註6)		本公 司	財務報 告內所 有公司 (註 6)	本公 司	財務 報告 內所 有公 司 (註 6)	本公 司	財務報 告內所 有公司 (註6)	
								現金 金額	股票 金額	現金 金額	股票 金額							
總經理	許澎	22,247	35,514	0	10,912	17,128	25,369	190	0	479	0	0.68%	1.06%	0	0	0	0	無
總稽核	蘇啟榮 (104.9.1 歸 建新光人壽 辦理退休)																	
總稽核	黃敏義 (104.9.1 新 任)																	
法務長暨 總機構法 令遵循主 管	簡維能																	
風險控管 長	儲蓉																	
副總經理	徐順黎																	
副總經理	吳欣儒																	
人資長	吳惠玲																	
資訊長	章光祖																	
行銷長	陳怡芬																	
副總經理	鄭詩議																	

*不論職稱，凡職位相當於總經理、副總經理者(例如：總裁、執行長、總監...等等)，均應予揭露。

酬金級距表

給付本公司各個總經理及副總經理酬金級距	總經理及副總經理姓名	
	本公司(註7)	財務報告內所有公司(註8) E
低於 2,000,000 元	簡維能、黃敏義、蘇啟榮、 章光祖、陳怡芬	
2,000,000 元(含)~5,000,000 元(不含)	徐順鑒、鄭詩議、儲蓉、 吳惠玲、吳欣儒	簡維能、吳欣儒、鄭詩議、 儲蓉、吳惠玲
5,000,000 元(含)~10,000,000 元(不含)		黃敏義、徐順鑒、章光祖、陳怡芬
10,000,000 元(含)~15,000,000 元(不含)		蘇啟榮
15,000,000 元(含)~30,000,000 元(不含)	許澎	許澎
30,000,000 元(含)~50,000,000 元(不含)		
50,000,000 元(含)~100,000,000 元(不含)		
100,000,000 元以上		
總計	11	11

註1：總經理及副總經理姓名應分別列示，以彙總方式揭露各項給付金額。若董事兼任總經理或副總經理者應填列表及上表(1-1)或(1-2)。

註2：係填列最近年度總經理及副總經理薪資、職務加給、離職金。

附註：總經理及副總經理薪資(A)(註2)內含101年度授予長期激勵金，於104年度解鎖後核發之金額。

註3：係填列最近年度總經理及副總經理各種獎金、獎勵金、車馬費、特支費、各種津貼、宿舍、配車等實物提供及其他報酬金額。如提供房屋、汽車及其他交通工具或專屬個人之支出時，應揭露所提供資產之性質及成本、實際或按公平市價設算之租金、油資及其他給付。另如配有司機者，請附註說明公司給付該司機之相關報酬，但不計入酬金。

附註：本公司及合併報表內所有公司提供汽車供總經理及副總經理使用之購入成本共計2,750仟元，另配一名司機，給付司機之相關報酬為745仟元。

註4：係填列最近年度經董事會通過擬議分派總經理及副總經理之員工酬勞金額(含股票及現金，若無法預估者則按去年實際分派金額比例計算今年擬議分派金額)，並另應填列附表一之三。

註5：係指截至年報刊印日止總經理及副總經理取得員工認股權憑證得認購股數(不包括已執行部分)，除填列表外，尚應填列附表十五。

註6：應揭露合併報告內所有公司(包括本公司)給付本司總經理及副總經理各項酬金之總額。

註7：本公司給付每位總經理及副總經理各項酬金總額，於所歸屬級距中揭露總經理及副總經理姓名。

註8：應揭露合併報告內所有公司(包括本公司)給付本公司每位總經理及副總經理各項酬金總額，於所歸屬級距中揭露總經理及副總經理姓名。

註9：稅後純益係指最近年度個體或個別財務報告之稅後純益。

註10：

a.本欄應明確填列公司總經理及副總經理領取來自子公司以外轉投資事業相關酬金金額。

b.公司總經理及副總經理如有領取來自子公司以外轉投資事業相關酬金者，應將公司總經理及副總經理於子公司以外轉投資事業所領取之酬金，併入酬金級距表E欄，並將欄位名稱改為「所有轉投資事業」。

c.酬金係指本公司總經理及副總經理擔任子公司以外轉投資事業之董事、監察人或經理人等身分所領取之報酬、酬勞(包括員工、董事及監察人酬勞)及業務執行費用等相關酬金。

註11：係指截至年報刊印日止總經理及副總經理取得限制員工權利新股股數，除填列表外，尚應填列附表十六之一。

*本表所揭露酬金內容與所得稅法之所得概念不同，故本表目的係作為資訊揭露之用，不作課稅之用。

(4)分派員工酬勞之經理人姓名及分派情形

a.最近年度盈餘分配

單位:新台幣千元 104 年度

	職稱 (註1)	姓名 (註1)	股票 金額	現金 金額	總計	總額占稅後 純益之比例 (%)
經 理 人	總經理	許澎	0	282	282	0.00488%
	總稽核	黃敏義				
	法務長暨總機構 法令遵循主管	簡維能				
	風險控管長	儲蓉				
	副總經理	徐順璽				
	副總經理	吳欣儒				
	人資長	吳惠玲				
	資訊長	章光祖				
	行銷長	陳怡芬				
	副總經理	鄭詩議				
	資深協理	謝一中				
	資深協理	陳彥名				
	資深協理	李超儒				
	副總稽核	張弘杰				
	協理	施貽昶				
	協理	林建東				
	協理	項程文				
協理	林滄海					

註1：應揭露個別姓名及職稱，但得以彙總方式揭露獲利分派情形。

註2：係填列最近年度經董事會通過擬議分派經理人之員工酬勞金額（含股票及現金），若無法預估者則按去年實際分派金額比例計算今年擬議分派金額。稅後純益係指最近年度個體或個別財務報告之稅後純益。

註3：經理人之適用範圍如下，依據本會九十二年三月二十七日台財證三字第○九二○○○一三○一號函令規定，其範圍如下：

- (1) 總經理及相當等級者。
- (2) 副總經理及相當等級等。
- (3) 協理及相當等級者。
- (4) 財務部門主管。
- (5) 會計部門主管。
- (6) 其他有為公司管理事務及簽名權利之人。

註4：若董事、總經理及副總經理有領取員工酬勞（含股票及現金）者，除填列附表一之二，另應再填列本表。

b.104 年度取得 103 年度應於分配情形:當年度員工酬勞分配前 10 大人士之資料

單位:新台幣千元 103 年度

	職稱 (註1)	姓名 (註1)	股票 金額	現金 金額	總計	總額占稅後純 益之比例 (%)
經 理 人	總經理	許澎	0	278	278	0.00403%
	風險控管長	儲蓉				
	副總經理	徐順璽				
	副總經理	鄭詩議				
	總稽核	蘇啟榮				
	人資長	吳惠玲				
	副總經理	吳欣儒				
	行銷長	陳怡芬				
	資訊長	章光祖				
	資深協理	張日政				
	資深協理	謝一中				
	資深協理	李超儒				
	協理	施貽昶				
	協理	林建東				
	協理	項程文				
協理	林滄海					

5. 最近二年度支付公司董事、監察人(本公司以審計委員會取代監察人之職能)、總經理及副總經理酬金總額占稅後純益比率之分析並說明給付酬金之政策、標準與組合、訂定酬金之程序與經營績效之關聯性：

(1)104 年度本公司給付董事、總經理、副總經理酬金之總額佔本公司稅後純益比率為 1.30%；所有合併報表內公司給付董事、總經理、副總經理酬金之總額佔本公司稅後純益比率為 1.10%；103 年度本公司給付董事、總經理、副總經理酬金之總額佔本公司稅後純益比率為 1.37%；所有合併報表內公司給付董事、總經理、副總經理酬金之總額佔本公司稅後純益比率為 0.96%。

(2)董事之報酬由薪資報酬委員會評估，依公司章程授權董事會依其對公司營運參與程度及貢獻價值暨同業通常水準議定之。

總經理及副總經理之報酬由薪資報酬委員會評估後，呈報董事會。月薪依職位職責、績效及能力敘薪，並與市場行情連結；變動獎金則參考公司經營成果與個人績效展現核發。另有長期激勵機制，鼓勵其重視公司長期經營目標與未來風險，以連結公司、員工及股東之長期價值。目前總經理及副總經理之固定報酬約占 54%，變動報酬之多寡係反映公司及個人之績效。

本公司訂有「高階主管績效管理辦法」，總經理及副總經理之績效目標包含風險管理指標，以連結資產品質、資本適足率、法令遵循及重大內控事件等未來風險，將公司未來風險之關聯性列入報酬考量。

三、公司治理運作情形：

(一)董事會運作情形資訊：最近(104)年度董事會開會 12 次，董事出席情形如下：

職稱	姓名	應出席 次數(A)	實際出席 次數(B)	委託出席 次數	實際出席率 【B/A】 (%)	備註
董事長	財團法人新光吳火獅文教基金會 代表人：吳東進	12	12	0	100%	103.6.6 連任
董事	財團法人新光吳火獅文教基金會 代表人：許澎	12	12	0	100%	103.6.6 連任
董事	財團法人台北市吳家錄保險文化 教育基金會代表人：吳溫翠眉	2	2	0	100%	104.3.23 改派(解任)
董事	財團法人台北市吳家錄保險文化 教育基金會代表人：吳邦聲	10	9	1	90%	104.3.23 改派
董事	新勝股份有限公司 代表人：吳桂蘭(註1)	12	7	5	58%	103.6.6 連任
董事	新勝股份有限公司 代表人：林伯翰	12	10	2	83%	103.6.6 連任
董事	新勝股份有限公司 代表人：洪文棟	12	12	0	100%	103.6.6 連任
董事	新誠投資股份有限公司 代表人：吳欣盈	12	9	3	75%	103.6.6 連任
董事	財團法人德富文教基金會 代表人：吳敏暉	12	12	0	100%	103.6.6 連任
董事	新光三越百貨股份有限公司 代表人：葉雲萬	12	12	0	100%	103.6.6 連任
董事	匯豐投資有限公司 代表人：蘇啟明	12	12	0	100%	103.6.6 改選新任
董事	進賢投資股份有限公司 代表人：吳昕豪(註2)	12	3	9	25%	103.6.19 改派
獨立董事	李正義	12	12	0	100%	103.6.6 連任
獨立董事	林美花	12	10	2	83%	103.6.6 改選新任
獨立董事	李勝彥	12	12	0	100%	103.6.6 改選新任

註1：105年3月30日代表人吳桂蘭女士逝世。

註2：105年2月24日代表人吳昕豪先生改派為彭雪芬小姐。

*其他應記載事項：

證交法第14條之3所列事項暨其他經獨立董事反對或保留意見且有紀錄或書面聲明之董事會議決事項，應敘明董事會日期、期別、議案內容、所有獨立董事意見及公司對獨立董事意見之處理：本公司獨立董事無反對或保留意見。

一、董事對利害關係議案迴避之執行情形，應敘明董事姓名、議案內容、應利益迴避原因以及參與表決情形：

	董事姓名	議案內容	應利益迴避原因	參與表決情形
104.1.30 第5屆 第9次 董事會	吳東進董事長 許澎副董事長 吳欣盈董事	本公司董事長、副董事長兼總經理及高階主管103年度長期激勵獎金案	本案適用對象或與董事長本人有利害關係者	未參與討論及表決
104.1.30 第5屆 第9次 董事會	吳東進董事長 許澎副董事長 吳欣盈董事	本公司董事長、副董事長兼總經理及高階主管103年度績效獎金案	本案適用對象或與董事長本人有利害關係者	未參與討論及表決
104.1.30 第5屆 第9次 董事會	吳東進董事長 吳桂蘭董事 吳欣盈董事 吳正義董事	本公司董事(不含獨立董事)103年度春節獎金案	本案適用對象或與董事長本人有利害關係者	未參與討論及表決
104.3.24 第5屆 第11次 董事會	吳東進董事長 吳桂蘭董事 吳欣盈董事 李正義獨立董事	本公司續辦子公司臺灣新光商業銀行股份有限公司商務卡	交易對象之負責人與董事本人相同或與董事本人有利害關係者	未參與討論及表決
104.5.26 第5屆 第13次 董事會	吳東進董事長 吳邦聲董事 洪文棟董事 吳桂蘭董事 吳昕豪董事	本公司擬繼續投保董監事暨重要職員責任保險	交易對象之負責人與董事本人相同或與董事本人有利害關係者	未參與討論及表決
104.11.27 第5屆 第19次 董事會	吳東進董事長 許澎副董事長 林伯翰董事 洪文棟董事 吳昕豪董事 吳桂蘭董事 蘇啟明董事 葉雲萬董事 吳邦聲董事 吳敏暉董事 吳欣盈董事	本公司因業務需要擬向新光人壽保險股份有限公司續租摩天大樓38樓	交易對象之負責人與董事本人相同或與董事本人有利害關係者	未參與討論及表決

二、當年度及最近年度加強董事會職能之目標（例如設立審計委員會、提昇資訊透明度等）與執行情形評估說明如下：

- (1)依證券交易法第14條之2之規定，目前公司設有獨立董事三名。
- (2)本公司設有審計委員會，由全體獨立董事擔任，其成立宗旨主要在於協助董事會提高公司治理績效，委員會成員均具有金融保險、會計、財務專業背景，職權之行使已發揮相當的功能。
- (3)為健全公司治理及強化董事會功能，本公司於100年8月26日成立薪資報酬委員會，該會目前由三位獨立董事組成，一年至少召開二次會議。主要任務為協助董事會訂定並定期檢討董事、監察人及經理人績效評估與薪資報酬之政策、制度、標準與結構。
- (4)本公司自98年6月1日起，就本公司及各子公司董監事及重要職員於任期內執行職務依法應負之賠償責任，購買「董監事及重要職員責任保險」，每年並定期檢討保單內容，以求降低董監事、重要職員及公司承擔之風險，並建立完善公司治理機制。

(二) 審計委員會運作情形：

最近(104)年度審計委員會開會 11 次(A)，獨立董事出席情形如下：

職稱	姓名	實際出席次數 (B)	委託出席次數	實際出席率(%) (B/A)(註)	備註
獨立董事	李正義	11	0	100%	
獨立董事	李勝彥	11	0	100%	
獨立董事	林美花	11	0	100%	

其他應記載事項：

- 一、證交法第 14 條之 5 所列事項暨其他未經審計委員會通過，而經全體董事三分之二以上同意之議決事項，應敘明董事會日期、期別、議案內容、審計委員會決議結果以及公司對審計委員會意見之處理：無。
- 二、獨立董事對利害關係議案迴避之執行情形，應敘明獨立董事姓名、議案內容、應利益迴避原因以及參與表決情形：無。
- 三、獨立董事與內部稽核主管及會計師之溝通情形（例如就公司財務、業務狀況進行溝通之事項、方式及結果等）：如下表

日期	溝通方式	溝通對象	溝通事項	溝通結果
104.02.26	審計委員會	1. 本公司總稽核及稽核同仁	103 年第四季內部稽核業務報告	依建議事項辦理
104.03.23	審計委員會	1. 簽證會計師 2. 本公司總稽核及稽核同仁	1. 會計師於年度財務報表查核後與審計委員會溝通事項 2. 103 年度「內部控制制度有效性之考核」及「內部控制制度聲明書」	1. 依建議事項辦理 2. 經審議後送董事會決議
104.05.25	審計委員會	本公司總稽核及稽核同仁	104 年第一季內部稽核業務報告	依建議事項辦理
104.08.24	審計委員會	1. 簽證會計師 2. 本公司總稽核及稽核同仁	1. 會計師查核 104 年第 2 季財務報表所獲悉之事項及建議 2. 104 年第二季內部稽核業務報告	1. 依建議事項辦理 2. 依建議事項辦理
104.9.25	稽核座談會	本公司總稽核及稽核同仁	1. 內控三道防線 2. 本公司稽核業務運作情形 3. 104 年主管機關對金控暨各子公司監理情形 4. 本公司 104 年內部稽核計畫執行進度 5. 本公司暨各子公司內部稽核人力配置情形 6. 104 年主管機關裁罰事項	依建議事項辦理

			7. 本公司暨各子公司 104 年度 內、外部查核所提列之檢查意見 辦理情形 8. 104 年度主管機關查核金控檢查 意見	
104.11.25	審計委員會	本公司總稽核及稽核同仁	1. 104 年第三季內部稽核業務報告 2. 訂定本公司 105 年度內部稽核 計畫	1. 依建議事 項辦理 2. 經審議後 送董事會 決議

- 註：
- * 年度終了日前有獨立董事離職者，應於備註欄註明離職日期，實際出席率(%)則以其在職期間審計委員會開會次數及其實際出席次數計算之。
 - * 年度終了日前，有獨立董事改選者，應將新、舊任獨立董事均予以填列，並於備註欄註明該獨立董事為舊任、新任或連任及改選日期。實際出席率(%)則以其在職期間審計委員會開會次數及其實際出席次數計算之。

(三) 監察人參與董事會運作情形：

監察人參與董事會運作情形：本公司於 103 年 6 月 20 日設立審計委員會替代監察人。

(四) 依金融控股公司治理實務守則規定揭露之項目：

參閱之網址：<http://www.skfh.com.tw/>

(五) 金融控股公司治理運作情形及其與金融控股公司治理實務守則差異情形及原因：

評估項目	運作情形(註1)		與金融控股公司治理實務守則差異情形及原因
	是	否	
一、金融控股公司股權結構及股東權益			
(一) 金融控股公司是否訂定內部作業程序處理股東建議、疑義、糾紛及訴訟事宜，並依程序實施？	V		無重大差異。
(二) 金融控股公司是否掌握實際控制金融控股公司之主要股東及主要股東之最終控制者？	V		無重大差異。
(三) 金融控股公司是否建立、執行與關係企業間之風險控管機制及防火牆機制？	V		無重大差異。
		<p>(一)</p> <p>1. 本公司已訂定相關作業程序，並依程序處理股東建議、疑義、糾紛及訴訟事宜。</p> <p>2. 本公司亦設有投資人服務窗口及聯絡信箱，股東可透過電子郵件或電話表達意見，本公司對於股東之建議或疑義均由相關人員即時處理。</p> <p>(二) 本公司每月均依規定申報大股東之股權異動資訊，並於每次停止過戶時核對與股東名冊資料是否相符，以隨時掌握主要大股東之持股情形。</p> <p>(三)</p> <p>1. 以整合性「新光金控風險管理政策」及「新光金控風險管理辦法」為金控集團執行風險管理機制之依據，供子公司一致性遵循，相關人員依循政策及辦法之規範，將風險控管落實於投資與授信等相關業務。</p> <p>2. 本公司著重整合性暨策略性風險管理，為掌握風險管理狀況與風險曝露情形，分別就部門業務需求、風險類別（如：信用風險、市場風險、流動性風險、大額曝險等）規範應遵循事項之控管辦法。</p> <p>3. 現行對母子公司間之利害關係人交易，均於每季彙整子公司呈送本公司之交易明細，依規定期限於主管機關網站申報，且於彙整後檢視是否有異常之交易，降低與利害關係人交易產生之風險。</p> <p>目前本公司及各子公司已建置整合性利害關係人資料庫；另依『新光金融控股股份有限公司暨各子公司與準利害關係人交易自律規範』，新增準利害關係人之資料以納入控管，提供母公司與子公司各部門於交易前查詢利害關係人及準利害關係人相關資訊，以達到妥適管理之目標。</p> <p>4. 為充分掌握金控集團面臨之緊急重大事件影響，新光金控訂有緊急事件通報機制，當緊急事件發生時，立即啟動各子公司彙總曝險部位，且即時呈報高層形成決策，以快速精準應變。</p> <p>5. 本公司已訂定『新光金融控股股份有限公司及其子公司防火牆政策』、『新光金融控股股份有限公司子公司間共同行銷管理辦法』、『新光金融控股股份有限公司及各子公司保密措施共同聲明』、『新光金融控股股份有限公司各部門與利害關係人交易內部作業程序』、『新光金融控股股份有限公司暨各子公司與利害關係人辦理授信及授信以外交易管理辦法』，以達防火牆之功能。</p>	

評估項目	運作情形(註1)		與金融控股公司治理實務守則差異情形及原因	
	是	否		摘要說明
<p>二、董事會之組成及職責</p> <p>(一)金融控股公司除依法設置薪資報酬委員會及審計委員會外，是否自願設置其他各類功能性委員會？</p> <p>(二)金融控股公司是否定期評估簽證會計師獨立性？</p>	V	V	<p>(一)公司依法設有薪資報酬委員會及審計委員會。</p> <p>(二)本公司簽證會計師採逐年委任，董事會每年定期依法就下列程序評估簽證會計師是否符合獨立性：</p> <ol style="list-style-type: none"> 1. 檢視近5年內主管機關懲戒會計師名單，確認擬委任會計師於五年內未受懲戒。 2. 檢視擬委任會計師職業經歷。 3. 檢視下列可能影響會計師獨立性之事項，確認會計師無”可能違背獨立性”之情形： <ul style="list-style-type: none"> (1)財務利益事項。 (2)融資及保證。 (3)與本公司之密切商業關係。 (4)受聘或擔任本公司之職務。 (5)非審計業務事項(評價服務，記帳服務，內部稽核服務，短期人力派遣服務，招募高階管理人員服務，公司理財服務)。 (6)其他事項(餽贈及禮物，酬金及佣金，業務延攬，專業行為及玷辱專業信譽事項)。 4. 由擬受任會計師出具獨立執業聲明書。 	<p>無重大差異。</p> <p>無重大差異。</p>
<p>三、金融控股公司是否建立與利害關係人溝通管道？</p>	V		<p>三、公司及各子公司皆致力於提供充分之資訊予客戶、股東及相關利害關係人，並於網站中設「利害關係人」網頁，提供客戶、股東及相關利害關係人暢通有效率的溝通管道。對於利害關係人之反應均會做妥善處理。</p>	<p>無重大差異。</p>
<p>四、資訊公開</p> <p>(一)金融控股公司是否架設網站，揭露財務業務及公司治理資訊之情形？</p> <p>(二)金融控股公司是否採行其他資訊揭露之方式(如架設英文網站、指定專人負責金融控股公司資訊之蒐集及揭露、落實發言人制度、法人說明會過程放置金融控股公司網站等)？</p>	V	V	<p>(一)本公司已架設公司網站並依法令規定揭露相關資訊，且獲得證基會評為資訊透明度最高等級「A++」公司。</p> <p>(二)本公司架設之公司網站包含中、英文版，依工作職掌設有專人負責執行資訊蒐集及揭露工作，並由IR團隊隨時回覆國內外投資者訊息。落實發言人、代理發言人制度，每季舉辦法人營收說明會，且法人說明會議簡報內容亦會公佈於公司網站。</p>	<p>無重大差異。</p>

評估項目	運作情形(註1)		與金融控股公司治理實務守則差異情形及原因	
	是	否		摘要說明
五、金融控股公司是否有其他有助於瞭解公司治理運作情形之重要資訊(包括但不限於員工權益、僱員關懷、投資者關係、利益相關者權益、董事及監察人進修之情形、風險管理政策及風險衡量標準之執行情形、客戶政策之執行情形、銀行為董事及監察人購買責任保險之情形、對政黨、利害關係人及公益團體所為之捐贈情形等)?	V		風險管理政策及風險衡量標準之執行情形：本公司及各子公司從事各項業務，均應有效辨識、衡量、監管及控制各項風險，將可能產生之風險控制在可承受之程度內，以達成風險與報酬合理化之目標。	無重大差異。
六、金融控股公司是否有公司治理自評報告或委託其他專業機構之公司治理評鑑報告?(若有，請敘明其董事會意見、自評或委外評鑑結果、主要缺失或建議事項及改善情形)。(註2)	V		本公司已配合上市上櫃資訊揭露評鑑，出具公司治理自評報告，經評估本公司公司治理情形與各項評量指標相符，並參加證券交易所舉辦之公司治理評鑑，針對尚未符合評鑑指標之項目進行檢討及改善。	無重大差異。

註1：運作情形不論勾選「是」或「否」，均應於摘要說明欄位敘明。

註2：所稱公司治理自評報告，係指依據公司治理自評項目，由公司自行評估並說明，各自評項目中目前公司運作及執行情形之報告。

修正說明：配合「金融控股公司治理實務守則」，爰修正履行公司治理情形之應揭露項目。

本公司董事於 104 年參加之進修課程

職稱	姓名	主辦單位	課程名稱	時數 (hr)
董事	許 澎	財團法人中華民國證券暨期貨市場發展基金會	上市公司企業倫理領袖論壇	3
董事	許 澎	臺灣證券交易所股份有限公司	104 年上市家族聯誼活動-公司治理/企業社會責任	3
董事	林伯翰	社團法人中華公司治理協會	第十一屆公司治理國際高峰論壇	6
董事	吳邦聲	社團法人中華公司治理協會	第十一屆公司治理國際高峰論壇	9
董事	吳敏曄	社團法人中華公司治理協會	獨立董事職能發揮與審計委員會運作實務	3
董事	吳欣盈	財團法人中華民國證券暨期貨市場發展基金會	上市公司企業倫理領袖論壇	3
獨立董事	李正義	財團法人中華民國證券暨期貨市場發展基金會	企業社會責任報告書-展現永續經營價值研討會	3
獨立董事	李正義	社團法人中華公司治理協會	從董監事角度看外部審計與內部控制	3
獨立董事	李正義	社團法人中華公司治理協會	獨立董事職能發揮與審計委員會運作實務	3
獨立董事	李勝彥	財團法人中華民國證券暨期貨市場發展基金會	公開發行公司內部人操縱市場行為之規範與實務案例解說	3
獨立董事	李勝彥	社團法人中華公司治理協會	獨董是「外人」，責任卻可能更重?談獨立董事法律責任之探討	3
獨立董事	李勝彥	社團法人中華公司治理協會	從董監事角度看外部審計與內部控制	3
獨立董事	林美花	社團法人中華公司治理協會	獨立董事職能發揮與審計委員會運作實務	3
獨立董事	林美花	社團法人中華公司治理協會	財務舞弊偵查技巧	3
獨立董事	林美花	社團法人中華公司治理協會	企業併購與內線交易	3

(六)薪資報酬委員會設置情形：

1. 薪資報酬委員會成員資料

身份別 (註1)	姓名	是否具有五年以上工作經驗 及下列專業資格			符合獨立性情形(註2)								兼任其他 公開發行公 司薪資報酬 委員會成員 家數	備註 (註3)	
		商務、法 務、財 務、會計 或公司業 務所需相 關科系之 公私立大 專院校講 師以上	法官、檢察 官、律師、會 計師或其他 與公司業務 所需之國家 考試及格 領有證書之 專門職業及 技術人員	具有商 務、法 務、財 務、會計 或公司業 務所需之工 作經驗	1	2	3	4	5	6	7	8			
獨立董事	李正義			V	V	V	V	V	V	V	V	V	V	1	
獨立董事	李勝彥	V		V	V	V	V	V	V	V	V	V	V	3	
其他(註4)	鄭濟世	V		V	V	V	V	V	V	V	V	V	V	0	

註1：身分別請填列係為董事、獨立董事或其他。

註2：各成員於選任前二年及任職期間符合下述各條件者，請於各條件代號下方空格中打“V”。

- (1) 非為公司或其關係企業之受僱人。
- (2) 非公司或其關係企業之董事、監察人。但如為公司或其母公司、公司直接及間接持有表決權之股份超過百分之五十之子公司之獨立董事者，不在此限。
- (3) 非本人及其配偶、未成年子女或以他人名義持有公司已發行股份總額百分之一以上或持股前十名之自然人股東。
- (4) 非前三款所列人員之配偶、二親等以內親屬或三親等以內直系血親。
- (5) 非直接持有公司已發行股份總額百分之五以上法人股東之董事、監察人或受僱人，或持股前五名法人股東之董事、監察人或受僱人。
- (6) 非與公司有財務或業務往來之特定公司或機構之董事(理事)、監察人(監事)、經理人或持股百分之五以上股東。
- (7) 非為公司或其關係企業提供商務、法務、財務、會計等服務或諮詢之專業人士、獨資、合夥、公司或機構之企業主、合夥人、董事(理事)、監察人(監事)、經理人及其配偶。
- (8) 未有公司法第30條各款情事之一。

註3：若成員身分別係為董事，請說明是否符合「股票上市或於證券商營業處所買賣公司薪資委員會設置及行使職權辦法」第6條第5項之規定。

註4：委員會成員鄭濟世係為子公司新光人壽獨立董事。

2. 薪資報酬委員會運作情形資訊

(1)本公司之薪資報酬委員會委員計3人。

(2)第二屆委員任期:103年6月20日至106年6月5日,最近年度薪資報酬委員會開會6次。委員資格及出席情形如下:

職稱	姓名	實際出席次數(B)	委託出席次數	實際出席率(%) (B/A)(註)	備註
召集人	李正義	6	0	100%	
委員	李勝彥	6	0	100%	
委員	鄭濟世	6	0	100%	

其他應記載事項：
一、董事會如不採納或修正薪資報酬委員會之建議，應敘明董事會日期、期別、議案內容、董事會決議結果以及公司對薪資報酬委員會意見之處理(如董事會通過之薪資報酬優於薪資報酬委員會之建議，應敘明其差異情形及原因)：無。
二、薪資報酬委員會之議決事項，如成員有反對或保留意見且有紀錄或書面聲明者，應敘明薪資報酬委員會日期、期別、議案內容、所有成員意見及對成員意見之處理：無。

註：

1. 年度終了日前有薪資報酬委員會成員離職者，應於備註欄註明離職日期，實際出席率(%)則以其在職期間薪資報酬委員會開會次數及其實際出席次數計算之。
2. 年度終了日前，有薪資報酬委員會改選者，應將新、舊任薪資報酬委員會成員均予以填列，並於備註欄註明該成員為舊任、新任或連任及改選日期。實際出席率(%)則以其在職期間薪資報酬委員會開會次數及其實際出席次數計算之。
3. 上表統計期間為104年01月01日至104年12月31日。

(七)履行社會責任情形：

評估項目	運作情形(註1)		與上市上櫃公司企業社會責任實務守則差異情形及原因(註3)
	是	否	
<p>一、落實推動公司治理</p> <p>(一) 公司是否訂定企業社會責任政策或制度，以及檢討實施成效？</p> <p>(二) 公司是否定期舉辦社會責任教育訓練？</p> <p>(三) 公司是否設置推動企業社會責任專(兼)職單位，並由董事會授權高階管理階層處理，及向董事會報告處理情形？</p> <p>(四) 公司是否訂定合理薪資報酬政策，並將員工績效考核制度與企業社會責任政策結合，及設立明確有效之獎勵及懲戒制度？</p>	<p>是</p> <p>是</p> <p>是</p> <p>是</p>		<p>無差異</p> <p>無差異</p> <p>無差異</p> <p>無差異</p>
			<p>(一)本公司為落實推動企業社會責任，已訂定新光金控企業社會責任政策、新光金控企業社會責任守則，將永續經營之理念融入企業日常營運中，具體推動計畫與實施成效請參閱「新光金控企業社會責任報告書」，本報告書揭露於公開資訊觀測站及本公司官方網站 (http://www.skfh.com.tw/tw/CSR/)，清楚呈現公司企業社會責任各項執行情形及成果，並依全球永續性報告協會 GRI G4 指引編製。</p> <p>(二)本公司 104 年已就員工行為準則、誠信經營守則、道德行為準則、個人資料保護法、金融消費者保護法、資訊安全、洗錢防制法等相關人員進行宣導教育。</p> <p>(三)本公司各部門皆積極推動並參與企業社會責任相關活動，並由公共事務部負責統籌辦理。為促進企業社會責任實踐及運作，並成立「新光金融控股股份有限公司企業社會責任委員會」，由本公司總經理擔任主任委員，各子公司總經理擔任委員，下設立六個工作小組，負責統籌規劃 CSR 各面向策略與發展、溝通與執行，並監督其成效。委員會及各小組視實際推動情形不定期召開會議，並依權責向董事會或董事會授權之高階管理階層報告運作及執行情形，進行檢討改善，以實踐企業永續經營之責任與價值。</p> <p>(四)本公司規劃合理性的薪酬制度，並訂有「員工績效管理辦法」、「員工績效獎金核發辦法」，落實績效與獎酬連結，每年依據績效表現狀況並參考市場薪酬調查結果進行個別員工薪資檢視。本公司訂定「新光金融控股股份有限公司工作規則」、「新光金融控股股份有限公司員工行為準則」及各部室各項業務應遵循之法令規章，明定員工應遵守之行為規範及相關獎懲制度、處理程序。此外，本公司設置「企業社會責任委員會」，亦於各公司指派專責部門，明確落實各項企業永續政策。</p>

<p>二、發展永續環境</p> <p>(一) 公司是否致力於提升各項資源之利用效率，並使用對環境負荷衝擊低之再生物料？</p> <p>(二) 公司是否依其產業特性建立合適之環境管理制度？</p> <p>(三) 公司是否注意氣候變遷對營運活動之影響，並執行溫室氣體盤查、制定銀行節能減碳及溫室氣體減量策略？</p>	<p>是</p> <p>是</p> <p>是</p>	<p>(一) 氣候變遷對環境的影響日以遽增，各產業所遭受的衝擊也日益加大，為預防氣候風險影響到經濟的發展，各個產業無不逐漸加強推動節能減碳作為的力道，而本公司長期關注環境保護，積極響應落實節能減碳與生態保育活動，為履行企業社會責任，我們持續努力減少對環境可能產生的負面影響與足跡，透過各項自發性的行動措施與改善方案，致力提高能源效率，減少能源、紙張及水資源的耗用，並透過影響我們的廣大客戶以及配合的供應商，共同實踐對環境友善的責任，同時盡力推動綠色金融等相關服務。未來，我們將規畫環境相關的短中長期目標，藉以逐步實踐綠色職場環境為目標。</p> <p>(二) 本公司與其子公司因新產品以提供金融相關衍生性服務為主，故在能源使用及廢棄物等相關排放上，並無造成營運當地環境之重大實際和潛在負面衝擊。雖然金融業在直接能源消耗與環境衝擊與其他產業相較而言較少，但因所掌握的金流，與整個產業環境有很大的連結，惟為降低負面衝擊強度，採取措施如透過綠建材運用、節能燈具、冷氣空調與水資源之管理、公務車之使用管理及定期保養、辦公場所使用之電能管理及透過資源再利用，降低對環境之影響且105年再增加溫室氣體盤查系統建置及查證。</p> <p>(三) 本公司及子公司在能源管理上的執行方式如下： 1. 契約容量使用狀況，每年定期檢討、分析，並節約水電。 2. 設備之功率因素要求95% 以上。 3. 辦理能源管理人員送訓、增加能源管理知識，為節能努力。 4. 春節及連續假期期間，提醒各單位將可拔除的電器用品的插頭拔除。如：飲水機、冰箱、電腦、印表機等。 5. 飲水機電源增設定時器控制，減少電力消耗。 6. 蒸飯烤箱電力控管10:00~12:00(2 小時)。 7. 外牆廣告招牌適時依天候狀況點亮。 8. 地下停車場的送排風，設定時間控制。 9. 冷氣溫度設定26 度以上，保持室內溫度低於室外溫度3-5 度C。 10. 公司設有值日生制，請各部門同仁負責燈具、空調開關。下班同仁關閉電腦電源及其他電源，同時了解用電狀況及改善告知。 11. 105年再增加溫室氣體盤查系統建置及查證。</p>	<p>無差異</p> <p>無差異</p> <p>無差異</p>
<p>三、維護社會公益</p> <p>(一) 公司是否依照相關法規及國際人權公約，制定相關之管理政策與程序？</p> <p>(二) 公司是否建置員工申訴機制及管道，並妥適處理？</p> <p>(三) 公司是否提供員工安全與健康之工作環境，並對員工定期實</p>	<p>是</p> <p>是</p> <p>是</p>	<p>(一) 本公司均遵守相關勞動法令之規定，並訂定「新光金融控股股份有限公司工作規則」，揭示於公司內部網站，俾利員工查照，以保障員工應有之合法權益，並建立適當之管理方法與機制。</p> <p>(二) 本公司設有員工溝通專屬電子信箱，由專人負責承辦、處理員工相關申訴及意見反應事由。</p> <p>(三) 本公司除每年實施辦公場所二氧化碳濃度及照明、冷卻水塔退伍軍人菌檢測外；並指派人員參加防火管理人員、急救人員安全衛生教育訓練及</p>	<p>無差異</p> <p>無差異</p> <p>無差異</p>

<p>施安全與健康教育？</p> <p>(四)公司是否建立員工定期溝通之機制，並以合理方式通知對員工可能造成重大影響之營運變動？</p> <p>(五)公司是否為員工建立有效之職涯能力發展培訓計畫？</p> <p>(六)公司是否就研發、採購產、作業及服務流程等制定相關保護消費者權益政策及申訴程序？</p> <p>(七)對產品與服務之行銷及標示，公司是否遵循相關法規及國際準則？</p> <p>(八)公司與供應商來往前，是否評估供應商過去有無影響環境與社會之紀錄？</p> <p>(九)公司與其主要供應商之契約是否包含供應商如涉及違反其企業社會責任政策，且對環境與社會有顯著影響時，得隨時終止或解除契約之條款？</p>	<p>是</p> <p>是</p> <p>是</p> <p>是</p> <p>是</p> <p>是</p>	<p>大樓防災演練；且在摩天大樓、板橋、台中、台南及高雄等五處設有健康中心，聘任專業合格的護理師擔任該大樓的健康管理師；並提供集哺乳室、員工健康檢查、定期員工餐廳餐檢等良善的工作環境。</p> <p>(四)本公司每次董事會與股東大會當日均即時發布訊息，將公司目前營運情形與未來展望於公司內部網站公告同仁周知；公司規章制度、管理辦法等如有修訂時，亦會於公司內部網站公告同仁周知。</p> <p>(五)本公司致力於員工專業能力養成及提升，除結合公司發展需要，設計規劃內部訓練課程外，也鼓勵、資助員工參與外部金融機構或其他專業訓練機構舉辦的訓練課程。</p> <p>(六)為保護消費者權益，本公司對於客戶親臨或透過本公司、主管機關及其他申訴管道，以電話、電子郵件、紙本書函、傳真等方式提出商品服務疑義時，皆依客戶申訴處理相關辦法辦理，並有申訴處理專責單位負責追蹤、分析統計申訴案件，定期彙總陳報，更透過完善的申訴程序，迅速且有效率的處理客戶爭議，來確保消費者權益。</p> <p>(七)本公司之子公司間對各項商品與服務之行銷及標示，除了內容皆符合法令對資訊揭露的要求外，更訂有各項商品銷售宣傳資料使用管理規範，力求商品資訊及內容的真實清晰，若內容涉及利率、費用、報酬及風險時，更要求用平衡及顯著的方式表達，中文表達力求淺顯易懂，必要時得附註原文，以遵循相關法規的要求。</p> <p>(八)本公司已訂定供應商管理規範，於104年元月開始實施。目的是在要求供應商能與本公司共同善盡企業責任。</p> <p>(九)本項在供應商管理規範中，已有明確的制定與要求。</p>	<p>無差異</p> <p>無差異</p> <p>無差異</p> <p>無差異</p> <p>無差異</p> <p>無差異</p>
<p>四、加強資訊揭露</p> <p>公司是否於其網站及公開資訊觀測站等處揭露具攸關性及可靠性之企業社會責任相關資訊？</p>	<p>是</p>	<p>本公司已訂定「新光金融控股股份有限公司企業社會責任政策」及「新光金融控股股份有限公司企業社會責任守則」，揭露於本公司官方網站及公開資訊觀測站。為建立良好之公司治理制度，訂定「新光金融控股股份有限公司公司治理實務守則」同步揭露於本公司官方網站及公開資訊觀測站。</p> <p>本公司依全球永續性報告協會 GRI G4 指引編製「新光金控企業社會責任報告書」(http://www.skfh.com.tw/tw/CSR/)，清楚揭露本公司企業社會責任各項執行情形及成果，請參閱本公司官方網站及公開資訊觀測站。</p>	<p>無差異</p>
<p>五、公司如依據「上市上櫃公司企業社會責任實務守則」訂有本身之企業社會責任守則者，請敘明其運作與所訂守則之差異情形：無</p>			

六、其他有助於瞭解企業社會責任運作情形之重要資訊：

- (一)治理面向：本公司於永續經營之理念下，積極推動公司治理之各項政策；除了遵守法令及章程規定、落實內部控制制度外，亦設置獨立董事完善董事會職能、架構審計委員會等功能性委員會強化管理機能、公開即時資訊以提昇公司透明度等，俾使公司治理制度更臻完善。本公司於第一屆上市上櫃企業公司治理評鑑結果為前百分之二十之公司，更在第二屆評鑑結果，進入前百分之五之公司，顯示對公司治理之重視；此外，本公司目前亦為「臺灣公司治理 100 指數」成分股。
- (二)社會面向：長期推動慈善公益事業，透過整合子公司旗下「財團法人新光人壽獎助學金基金會」、「財團法人新光人壽慈善基金會」及「財團法人新光銀行文教基金會」與關係企業各界資源，以策略性慈善方案與創新思維，積極投入公益志業，並發揮合作共好的精神，與利害關係人建立良好的溝通與互動，致力於推動環境保護，熱心公益慈善，傳承文化教育，關懷員工福利，以實際的行動，善盡企業社會責任，創造企業的永續價值。100 年起已連續四年編製「新光金控企業社會責任報告書」，以清楚揭露本公司企業社會責任各項執行情形及成效，104 年並獲得《天下雜誌》評選為「天下企業公民獎 TOP50」。
- (三)客戶面向：以壽險及銀行為雙經營核心，在嚴格的風險控管及財務規劃下，積極拓展市場佔有率，發展多元金融服務事業，提供客戶一次購足之金融服務，為客戶的財富把關，並且創造更多的附加價值。在金融領域中，隨時準備迎接新的挑戰，致力研發創新，提供多元化的產品、貼心的服務、完善的流程，為顧客及股東創造最大的價值。在對於各子公司所提供的金融商品及服務皆有嚴格的把關，當遇到具有爭議之金融服務等相關商品皆有完善的處理管道，以積極的作為處理與協調。未來本公司及其子公司對於產品及服務的提供，將會持續以更加嚴謹、審慎的態度提供給客戶更安心的產品及服務。
- (四)員工面向：本公司重視員工的工作及集會結社自由權利，並極力維護所有員工的尊嚴與隱私，促進兩性平等的工作環境，此外也提供健全員工福利措施、完善的教育訓練制度及退休制度，詳細內容均載明於「勞資關係資訊」。本公司每年定期辦理員工健康檢查，並透過專業健康管理師針對員工健檢結果，持續追蹤及輔導改善，致力推動健康幸福職場。103 年本公司榮獲臺北市「幸福企業獎」1 星級企業。
- (五)環保面向：推動各項節能減碳政策，將環保的概念與執行面加以整合，利用能源管理和節能行動，宣導隨手關燈與適當空調溫度等節能使用習慣，期使辦公室能源使用得以不斷地降低。然而企業減碳做環保之最直接的經濟效益就是減少用電，在電價日益升高的時代，企業用電量的減少代表著電費成本的降低，因此執行電力、空調及照明等各項系統節能措施。此外，亦持續活化舊有的建築物與設備且 105 年再增加溫室氣體盤查系統建置及查證。導入各項節能措施持續降低能源用量，首創利用離峰電價時段將數百噸的蓄水槽填滿及自行研究各項節能方法，逐年編列預算執行節能工程。

七、公司企業社會責任報告書如有通過相關驗證機構之查證標準，應加以敘明：

「新光金融控股股份有限公司企業社會責任報告書」已由台灣檢驗科技(股)公司SGS-Taiwan進行驗證，驗證結果將公布於本公司CSR報告書內 (<http://www.skfh.com.tw/tw/CSR/>)。

註 1：運作情形不論勾選「是」或「否」，均應於摘要說明欄位敘明。

註 2：公司已編製企業社會責任報告書者，摘要說明得以註明查閱企業社會責任報告書方式及索引頁次替代之。

註 3：非上市金融控股公司，無須填列「與上市上櫃公司企業社會責任實務守則差異情形及原因」欄。

修正說明：

配合「上市上櫃公司企業社會責任實務守則」，爰修正履行社會責任情形之應揭露項目。

(八) 公司落實誠信經營情形及採行措施：

評估項目	運作情形(註1)			與上市上櫃公司誠信經營守則差異情形及原因(註2)
	是	否	摘要說明	
<p>一、訂定誠信經營政策及方案</p> <p>(一)公司是否於規章及對外文件中明示誠信經營之政策、作法，以及董事會與管理階層積極落實經營政策之承諾？</p> <p>(二)公司是否訂定防範不誠信行為方案，並於各方案內明定作業程序、行為指南、違規之懲戒及申訴制度，且落實執行？</p> <p>(三)公司是否對「上市上櫃公司誠信經營守則」第七條第二項各款或其他營業範圍內具較高不誠信行為風險之營業活動，採行防範措施？</p>	<p>是</p> <p>是</p> <p>是</p>		<p>(一)為建立本公司誠信經營之企業文化及健全發展，爰於104年參酌「上市上櫃公司誠信經營守則」訂定本公司「誠信經營守則」，並提股東會報告。</p> <p>(二)據本公司「誠信經營守則」之規定，本公司之負責人、受僱人等人員，禁止於從事商業行為過程中，做出違反誠信之行為，此外，本公司亦訂有「員工行為準則」、「供應商管理規範」，要求本公司員工應公平對待業務往來之對象，不得操弄、隱瞞或濫用專有資訊、錯誤陳述重要事實或為其他不公平交易之行為，供應商亦應本著誠信、道德方式經營相關業務，所屬員工應迴避工作中不正當之利益衝突，包含賄賂、造假等各種違反商業誠信行為，若有違反規章之人員，鼓勵員工檢舉，相關受理人員將盡全力保密及保護呈報者之身份，使其免於遭受威脅，又倘查證屬實，則依本公司工作規則辦理。</p> <p>(三)公司就營業範圍內具較高不誠信行為風險之營業活動所採行之防範措施：不得直接或間接提供、承諾、要求或收受任何形式之不正當利益；不得提供非法政治獻金；對於慈善捐助或贊助不得變相行賄；不得直接或間接提供或接受任何不合理禮物、款待或其他不正當利益；不得使用、洩漏、處分、燬損或有其他侵害智慧財產權之行為。關於捐贈行為本公司訂有「捐贈管理辦法」，明文捐贈作業須依所定程序經奉准後始得為之；另訂有「無形資產管理辦法」，以防範本公司商標權等智慧財產權不受侵害。</p>	<p>無重大差異</p>

評估項目	運作情形(註1)			與上市上櫃公司誠信經營守則差異情形及原因(註2)
	是	否	摘要說明	
<p>二、落實誠信經營</p> <p>(一)公司是否評估往來對象之誠信紀錄，並於其與往來交易對象簽訂之契約中明訂誠信行為條款？</p> <p>(二)公司是否設置隸屬董事會之推動企業誠信經營專(兼)職單位，並定期向董事會報告其執行情形？</p> <p>(三)公司是否制定防止利益衝突政策、提供適當陳述管道，並落實執行？</p> <p>(四)公司是否為落實誠信經營已建立有效的會計制度、內部控制制度，並由內部稽核單位定期查核，或委託會計師執行查核？</p> <p>(五)公司是否定期舉辦誠信經營之內、外部之教育訓練？</p>	是	是	<p>(一)依據本公司「誠信經營守則」之規定，本公司應以公平與誠信之方式進行商業活動。本公司於商業往來之前，應考量商業往來交易對象之合法性及是否涉有不誠信行為，宜避免與涉有不誠信行為者進行交易。本公司與他人簽訂契約，其內容宜包含交易相對人如涉有不誠信行為時，得隨時終止或解除契約之條款。</p> <p>(二)本公司「誠信經營守則」係由董事會秘書訂定並負責推動責成各權責單位依規辦理。且本守則之訂定、修正或廢止應經董事會同意。此外，為健全本公司誠信經營，本公司稽核單位應定期查核會計制度、內部控制制度等之遵循情形，並作成稽核報告定期向董事會報告缺失改善辦理情形。</p> <p>(三)依據本公司「誠信經營守則」之規定，本公司董事對董事會所列議案，與其自身或其代表之法人有利害關係者，應於當次董事會說明其利害關係之重要內容，如有害於公司利益之虞時，不得加入討論及表決，且討論及表決時應予迴避，並不得代理其他董事行使其表決權。董事間亦應自律，不得不當相互支援。本公司人員不得藉其在公司擔任之職位或影響力，使其自身、配偶、父母、子女或任何他人獲得不正當利益。</p> <p>(四)本公司已建立有效的會計制度、內部控制制度，本公司稽核單位定期查核前項制度遵循情形，並作成稽核報告定期向董事會報告缺失改善辦理情形。</p> <p>(五)公司定期舉辦誠信經營之內部教育訓練：已於104年11月舉辦「誠信經營守則」之線上課程；同時並鼓勵員工積極參與各項外部之教育訓練。</p>	無重大差異

評估項目	運作情形(註1)			與上市上櫃公司誠信經營守則差異情形及原因(註2)
	是	否	摘要說明	
<p>三、公司檢舉制度之運作情形</p> <p>(一)公司是否訂定具體檢舉及獎勵制度，並建立便利檢舉管道，及針對被檢舉對象指派適當之受理專責人員？</p> <p>(二)公司是否訂定受理檢舉事項之調查標準作業程序及相關保密機制？</p> <p>(三)公司是否採取保護檢舉人不因檢舉而遭受不當處置之措施？</p>	是		<p>(一)依據本公司「誠信經營守則」之規定，本公司人員發現有違反誠信經營之情事，應立即向董事會、審計委員會或稽核單位檢舉。</p> <p>(二)相關舉報案件，應由稽核單位積極查證處理；凡查證屬實者，稽核單位應送交相關單位依公司懲戒規章辦理，相關單位並應即時於公司內部網站揭露違反人員之職稱、姓名、違反日期、違反內容及處理情形等資訊。</p> <p>(三)依據本公司「誠信經營守則」之規定，公司對於檢舉人身分及檢舉內容，應確實保密。相關受理人員亦應盡全力保密及保護呈報者之身份。</p>	無重大差異
<p>四、加強資訊揭露</p> <p>公司是否於其網站及公開資訊觀測站，揭露其所訂誠信經營守則內容及推動成效？</p>	是		<p>(一)誠信經營相關資訊情形揭露於本公司網站及「公開資訊觀測站」。</p> <p>(二)本公司網站資訊由專人負責蒐集、揭露及定期更新。</p>	無重大差異
<p>五、公司如依據「上市上櫃公司誠信經營守則」訂有本身之誠信經營守則者，請敘明其運作與所訂守則之差異情形：無重大差異。</p>				
<p>六、其他有助於瞭解公司誠信經營運作情形之重要資訊（如銀行檢討修正其訂定之誠信經營守則等情形）： 本公司尚訂有道德行為準則、員工行為準則及供應商管理規範等相關規定，以落實本公司誠信經營之企業文化及健全發展。</p>				

註1：運作情形不論勾選「是」或「否」，均應於摘要說明欄位敘明。

註2：非上市上櫃金融控股公司，無須填列「與上市上櫃公司誠信經營守則差異情形及原因」欄。

修正說明：

配合「上市上櫃公司誠信經營守則」，爰修正金融控股公司履行誠信經營情形及採行措施之應揭露項目

(九) 公司如有訂定公司治理守則及相關規章者，應揭露其查詢方式：

1. 本公司訂有公司治理相關規章，如欲查詢其相關內容，可逕洽本公司網站或至公開資訊觀測站查詢。

2. 本公司經理人進修情形：

職稱	姓名	進修課程	進修時數(時)
副董事長 兼總經理	許澎	上市公司企業倫理領袖論壇	3
		104年上市家族聯誼活動-公司治理/企業社會責任	3
		安倍經濟學對日本的影響	2
副總經理	吳欣儒	董監事與綜所稅務分析	3
		全球經濟大未來論壇－柏南奇(Dr. Ben S. Bernanke)	1.5
		Digitizing Insurance - Winning in the Digital Era	12
		審計委員會設置暨薪酬委員會運作實務	3
		董監事營業秘密與競業禁止實務所解析	3
		公司治理評鑑架構下-公司治理運作實務	3
		開源節流的年度預算編製與注意事項	6
		32nd ABA General Meeting and Conference	3
		新光金控法令遵循教育訓練課程	3.32
		新光金控自行查核教育訓練	0.45
		新光金控 FATCA 教育訓練	0.58
副總經理	徐順鑾	網路投保電子商務未來發展策略分享講座	2
		成功領導與企業價值創新	3
		DISC 雙贏管理創新決策力	11.5
		布局亞洲-保險業前進亞洲國家之機會與挑戰	8
		2015 風險洞察力財務長年會	3
		新光金控法令遵循教育訓練課程	3.32
		新光金控 FATCA 教育訓練	0.58
		新光金控自行查核教育訓練	0.45
		104 年度高階主管風險管理課程	0.5
		104-投資型保險商品-在職訓練課程	4.5
		104 年度-內控自行查核課程	2
		104 年度-法令遵循課程	3.99

人資長	吳惠玲	新光金控法令遵循教育訓練課程	3.32
		新光金控自行查核教育訓練	0.45
		互聯網時代下的組織創新思維	2.5
		安倍經濟學對日本的影響	2
		決策成本分析研習班	7
		金融界競逐亞洲盃的前景	2
行銷長	陳怡芬	新光金控法令遵循教育訓練課程	3.32
		新光金控自行查核教育訓練	0.45
		新光金控 FATCA 教育訓練	1
		洗錢防制法（線上課程）	2
		「洗錢防制及打擊資助恐怖主義」（線上課程）	1
		個人資料保護法及相關內部規章	1
資訊長	章光祖	高階儲備系列一：角色扮演與功能	3
		高階主管系列二：經營管理重點	3
		高階主管系列三：策略規劃技巧	3
		高階主管系列四：經營分析技巧	3
		32nd ABA General Meeting and Conference	7
		亞洲銀行協會第 32 屆年暨研討會	14.5
		「洗錢防制及打擊資助恐怖主義」注意事項說明	14
		數位科技行銷新商機	0.5
		新光金控法令遵循教育訓練課程	3.32
		新光金控自行查核教育訓練	0.45
法務長暨總機構法令遵循主管	簡維能	104 年度保險業公司治理研討會	4
		104 年度高階主管風險管理課程	0.50
		104 年度-內控自行查核課程	2
		104 年度-法令遵循課程	3.99
		法令遵循人員研習班第 7 期	15
		資訊揭露義務與法規責任案件解析研習班	4
		保險業法令遵循人員研習班第三期	12
		新光金控法令遵循教育訓練課程	3.32

		新光金控自行查核教育訓練	0.45
		新銷售商品教育訓練	4
總稽核	黃敏義	新光金控法令遵循教育訓練課程	3.32
		新光金控自行查核教育訓練	0.45
		稽核主管研習班(第43期)	13.5
		如何做好營業秘密保護及舞弊防範，強化公司治理	3
		公司治理論壇-稅務治理藍圖	3
風險控管長	儲蓉	104年度「高階主管風險管理」課程	0.5
		104年度-法令遵循課程	3.99
		104年度-內控自行查核課程	2
		新光金控洗錢防制法	2
		新光金控 FATCA 教育訓練	0.25
		新光金控自行查核教育訓練	0.45
		新光金控法令遵循教育訓練課程	3.32
		DISC-雙贏管理創新決策力	4
副總經理	鄭詩議	第十一屆公司治理國際高峰論壇	6
		104年度-法令遵循課程	7
		104年度-內控自行查核課程	4
		104年度「高階主管風險管理」課程	0.5
		新光金控自行查核教育訓練	0.45
		新光金控法令遵循教育訓練課程	3.32

3、公司內部重大資訊處理作業程序：

- (1) 本公司目前尚未制定內部重大資訊處理作業程序，但另訂有「新光金融控股股份有限公司道德行為準則」及「員工聘僱合約書」作為公司董事、經理人及員工行為應遵循準繩，其中並明定董事、經理人及員工應遵守包括內線交易法令、規章及命令等。上述文件並揭示於公司內部之公開網站及保存在員工檔案中，全體員工隨時皆可參閱。
- (2) 本公司訂有「新光金控緊急事件通報辦法」，各子公司亦依此訂定相關規定。當公司內部有重大資訊出現時，依該辦法之作業程序須由各指定聯絡窗口在規定之時間內通報，並由緊急應變小組主動召開會議並作出具體應變方案，以供決策者參考。該辦法之作業流程並揭露於公司內部之網站及年報中。

(十)內部控制制度執行狀況：

1. 內部控制制度聲明書：

新光金融控股股份有限公司

內部控制制度聲明書

謹代表新光金融控股公司聲明本公司於民國104年01月01日至104年12月31日確實遵循「金融控股公司及銀行業內部控制及稽核制度實施辦法」，建立內部控制制度，實施風險管理，並由超然獨立之稽核部門執行查核，定期陳報董事會及審計委員會。經審慎評估，本年度各單位內部控制及法規遵循情形，除附表所列事項外，均能確實有效執行；本聲明書將成為本公司年報及公開說明書之主要內容，並對外公開。上述公開之內容如有虛偽、隱匿等不法情事，將涉及證券交易法第二十條、第三十二條、第一百七十一條及第一百七十四條等之法律責任。

謹 致

金融監督管理委員會

聲明人

董事長： (簽章)

總經理： (簽章)

總稽核： (簽章)

總機構法令遵循主管： (簽章)

中 華 民 國 105 年 3 月 18 日

新光金融控股股份有限公司內部控制應加強事項及改善計畫
(基準日：104 年 12 月 31 日)

應加強事項	改善措施	預定完成改善時間
子公司		
一、新光人壽保險股份有限公司		
1.未對例外管理虧損個股訂定加碼投資之相關機制，並未建立獨立有效風險控管機制。 註：於 104 年 12 月 1 日遭主管機關核處罰鍰新台幣 60 萬元。	已依金管會處分內容修改相關風控辦法。	已改善。
2.股票停損有漏未即時發出通知，不利風險及時監控，及未建立相關風險超限處理規範。 註：於 104 年 12 月 1 日遭主管機關核處罰鍰新台幣 60 萬元。	已依金管會處分內容，強化相關控管覆核機制及相關風險控管辦法。	已改善。
3.向董事會報告從事衍生性金融商品交易損益及風險評估報告，確有未包括持有衍生性金融商品部位淨額情事。 註：於 104 年 12 月 1 日遭主管機關核處罰鍰新台幣 90 萬元。	已修改內部作業程序，將衍生性商品部位之淨額相關資訊提報董事會。	已改善。
4.有關部分投資部位資訊(結構債等)，係採用投資部門提供之庫存管理報表、現行債券預警通報機制亦以投資部門作為通報單位，其風險監控之設計及執行有不符內部牽制原則之情事。 註：於 104 年 12 月 1 日遭主管機關核處罰鍰新台幣 60 萬元。	1.已修改債權受益擔保憑證(CBO)及結構債之內部作業程序，並調整相關控管機制。 2.已依金管會處分內容，調整債券預警通報機制。	預計 105 年第 4 季改善。
5.辦理國外有價證券投資業務，經查有未確實建立國外投資會計處理內控機制及有效風險管理機制之情事。 註：於 104 年 6 月 2 日遭主管機關核處罰鍰新台幣 120 萬元。	已依提報金管會之改善計畫辦理改善。	預計 105 年第 4 季改善。
6.進行核保業務，有未確實對於收入金額及短期間收入大幅增加之原因進行查證。 註：於 104 年 3 月 3 日遭主管機關核處罰鍰新台幣 180 萬元及糾正並解除核保人職務及停止受理「投資型壽險新契約」業務。	1.已訂定查證要保人及被保險人收入、財務狀況及職業等資訊或文件之合理可信標準作業流程。 2.已建立保留核保評估文件之追蹤軌跡。	已改善。
7.稽核單位對投資部門持股發生鉅額虧損未於內部稽核報告揭露，且未檢討相關投資作業及管理缺失。 註：於 104 年 12 月 1 日遭主管機關核處糾正。	已修正查核抽樣制度，增訂國內、外有價證券投資標的鉅額損失抽樣原則，期以適時提出警訊防止有價證券虧損持續擴大，並於內部稽核報告揭露鉅額虧損。	已改善。

<p>8.買進無流動性國外公司債，違反收益、安全及流動性之投資原則；且無活絡資產僅按季評價，無法即時監控投資部位之市價變化，不利管理階層監控發生重大事件之可能損失情況及研擬因應措施。</p> <p>註：於 104 年 12 月 1 日遭主管機關核處糾正。</p>	<p>1.已完成委外投資合約之修改。</p> <p>2.已修改內部作業程序，將無活絡資產改為每月評價。</p>	<p>已改善。</p>
<p>9.辦理國外股權及固定收益商品投資作業，經查投資流程，修改交易價格未有依內部控制作業規定簽核紀錄，買賣預定表書面指示更改程序欠當，甚僅依電話指示執行，未有系統或書面紀錄，且未執行差異分析說明無法成交原因。</p> <p>註：於 104 年 12 月 1 日遭主管機關核處糾正。</p>	<p>業已嚴格要求買賣預定表指示明確清楚，以利交易員依指示執行交易之。響應無紙化政策，業已開發股票電子交易系統，採於系統備註欄位說明執行差異取代紙本；尚未上線之交易，則依各單位需求以電話、電子郵件或書面說明等方式，確實回報無法成交或部分成交之原因。</p>	<p>已改善。</p>
<p>10.電話通聯紀錄僅保存 72 小時，Reuters Messaging 相關紀錄最長僅可保留 90 天，日後如發生交易糾紛、內部稽核或金檢，難以釐清交易相關內容。</p> <p>註：於 104 年 12 月 1 日遭主管機關核處糾正。</p>	<p>自 103 年 9 月起全面電話紀錄數位化，雲端儲存空間大幅擴增，且修正作業要點為「電子交易紀錄或電話通聯紀錄至少須保存一年」。並落實交易紀錄以電話錄音、電子或書面紀錄為主，Reuters Messaging 相關紀錄為輔，以解決 Reuters Messaging 相關紀錄最長僅可保留 90 天之系統設定。</p>	<p>已改善。</p>
<p>11.對異常損失個股應請研擬積極處理措施，加強投資作業檢討，並將處理情形提報董事會知悉。</p> <p>註：104 年 7 月 15 日檢查局檢查報告所列重大缺失。</p>	<p>針對鉅額虧損之標的皆有每季檢附相關部位狀況、基本面分析及操作策略，提報風險管理委員會，再行提報董事會知悉。</p>	<p>已改善。</p>
<p>12.子公司新光海航人壽保險有限責任公司股東方海航集團有限公司未依董事會決議進行增資，自 104 年第 1 季起償付能力充足率已低於法令規定(100%)，應儘速與股東方協調完成增資作業。</p> <p>註：104 年度新光海航人壽稽核報告所提之重大缺失事項。</p>	<p>新光海航人壽保險有限責任公司第二屆董事會第七次會議決議，雙方股東同意增資繳款截止日為 103 年 6 月 30 日，新光人壽股東方已於 103 年 6 月 27 日注資人民幣 2.5 億元，惟海航股東方至今尚未增資。將持續敦促海航股東方完成增資。</p>	<p>預計 105 年第 4 季改善。</p>
<p>子公司 二、臺灣新光商業銀行股份有限公司</p>		
<p>1.分行行員未獲客戶授權逕自提領帳戶款項之缺失。</p>	<p>1.已就存匯作業面進行檢討及改善，加強自行查核及教育宣導，改善措施業提報董事會。</p>	<p>已改善。</p>

	2.相關失職人員業移送懲處。	
2.分行保管債權憑證短少缺失。	已重行檢討債權憑證之借調、歸還程序及修正相關管理規範，並加強盤點、查核作業。	預計 105 年 2 月 28 日前改善完成。
3.分行主管使用櫃員工作站代為記帳、違反內控，惟未發現不法情事。	已納入內部教育訓練課程，加強教育訓練，並懲處相關失職人員。	已改善。
4.分行行員與客戶發生金錢借貸往來，及由行員配偶借款予客戶之缺失。	已納入內部教育訓練課程，加強教育訓練，並懲處相關失職人員。	已改善。
5.分行行員未依規定辦理現金收付短、溢鈔作業，惟未發現不法情事。	已納入內部教育訓練課程，加強教育訓練，並懲處相關失職人員。	已改善。
子公司		
三、新光證券投資信託股份有限公司		
<p>1.公司前基金經理人有收受財物，運用基金為自己或他人之利益買賣股票之情事，且投資分析報告流於形式與投資流程之內控制度有未盡完備等缺失情事。</p> <p>註：於 104 年 3 月 12 日遭主管機關核處警告及罰鍰新台幣 168 萬元並議處相關督導及稽核人員且內部控制及違規情事未確實改善前，不予核准新募或追募基金案件。</p>	<p>1.制度面：</p> <p>1.1.實施「主要股票投資資產池」制度，落實集體決策。</p> <p>1.2.召開投資管理委員會，強化投資管理功能。</p> <p>1.3.強化個股警示，持續落實停損機制：-20% 警示通知，-25% 強制停損。</p> <p>1.3.1.增訂國內上市櫃股票投資分析報告格式標準化。</p> <p>1.3.2.增訂管理投資分析報告內容(操作理由、財務比率、...等)。</p> <p>2.人員管理面：</p> <p>2.1.提高經理人薪資水準，防範經理人受外界不法人士誘惑之道德風險。</p> <p>2.2.每半年執行基金經理人品德及生活情形調查機制。</p> <p>2.3.新進或新任基金經理人需繳交聯合徵信中心申請之個人信用報告，確認無信用異常紀錄。</p> <p>2.4.於 103 年 11 月增聘稽核人員一人。</p> <p>2.5.為確保公司內部人員確實申報買賣股票及具股權性質之衍生性商品交易作業符合相關規定。公司定期每半年執行全面清查經理人及其配偶等帳戶買賣有價證券情形之查核工作。</p>	已改善。

2.經主管機關要求公司需委託會計師專案審查內部控制制度者，應揭露會計師審查報告：無。

(十一)最近兩年度違法受處分及主要缺失與改善情形，應依下列原則揭露：

項 目	案由及金額	改善措施
<p>(一)負責人或職員因業務上犯罪經檢察官起訴者。</p>	<p>新光投信 公司前基金經理人有收受財物，運用基金為自己或他人之利益買賣股票之情事，且投資分析報告流於形式與投資流程之內控制度有未盡完備等缺失情事。</p> <p>註：於 104 年 3 月 12 日遭主管機關核處警告及罰鍰新台幣 168 萬元並議處相關督導及稽核人員且內部控制及違規情事未確實改善前，不予核准新募或追募基金案件。</p>	<p>新光投信</p> <p>一、制度面：</p> <ol style="list-style-type: none"> 1. 實施「主要股票投資資產池」制度，落實集體決策。 2. 成立投資管理委員會，強化投資管理功能。 3. 強化個股警示，持續落實停損機制：-20%警示通知，-25%強制停損。 <ol style="list-style-type: none"> 3.1. 增訂國內上市櫃股票投資分析報告格式標準化。 3.2. 增訂管理投資分析報告內容(操作理由、財務比率、...等)。 <p>二、人員管理面：</p> <ol style="list-style-type: none"> 1. 提高經理人薪資水準，防範經理人受外界不法人士誘惑之道德風險。 2. 每半年執行基金經理人品德及生活情形調查機制。 3. 新進或新任基金經理人需繳交聯合徵信中心申請之個人信用報告，確認無信用異常紀錄。 4. 於 103 年 11 月增聘稽核人員一人。 5. 公司定期每半年執行全面清查經理人及其配偶等帳戶買賣有價證券情形之查核工作。
<p>(二)違反法令經金管會處以罰鍰者。</p>	<p>新光人壽：</p> <p>一、持有高雄市旗山區北勢段之不動產投資，未符合保險法第 146 條之 2 第 1 項有關不動產投資應以即時利用並有收益者為限之規定，且未於金管會所定期限內完成處分，金管會命本公司應於 103 年 12 月 31 日前完成處分。於 103 年 7 月 21 日遭主管機關核處罰鍰新臺幣 90 萬元。</p>	<p>新光人壽：</p> <p>一、已於 103 年 12 月 19 日與買家簽訂不動產買賣契約書，並於 104 年 4 月完成過戶、點交等手續。</p>

	<p>二、</p> <ol style="list-style-type: none"> 1. 未將外、內部稽核缺失列入各單位績效考核。 2. 未對實際辦理自行查核人員施以適當訓練。 3. 未訂定保險業務之查核抽樣制度，致102年辦理招攬、核保及理賠之查核作業，有抽樣比率偏低及受查單位自行選樣提供查核之情事。於103年9月3日遭主管機關核處罰鍰新臺幣60萬元。 <p>三、公司稽核單位人員之任用及輪調，有未由總稽核簽報，經董事長核定後辦理者。於103年10月24日遭主管機關核處罰鍰新臺幣60萬元。</p> <p>四、內部稽核一般查核有未完整查核「各項業務控制與內部管理」之處理解程序，以評估內部控制制度有效性。於103年10月24日遭主管機關核處罰鍰新臺幣60萬元。</p> <p>五、辦理限額再保險業務，未依規定事先報經主管機關核准。於103年11月5日遭主管機關核處罰鍰新臺幣90萬元。</p> <p>六、進行核保業務，有未確實對於收入金額及短期間收入大幅增加之原因進行查證。於104年3月3日遭主管機關核處罰鍰新台幣180萬元及糾正，並解除核保人職務及停止</p>	<p>二、</p> <ol style="list-style-type: none"> 1. 103年2月7日發文公告十五日薪人員將外、內部稽核缺失列入各單位績效考核項目，103年3月6日檢視目標設定全數完成。 2. 於103年6月3日公告內控自行查核教育e化並要求內勤全員必修，103年6月30日已全員完訓。 3. 為符合主管機關之要求，且明確訂定查核時應遵循之抽樣程序、抽樣方法與抽樣原則，已於103年2月12日訂定「查核抽樣制度」，並經總稽核核准後實施。 <p>三、102年度起，稽核人員之任用及輪調皆依規由稽核室主動簽辦，經總稽核核示，再呈上峰核決後交人力資源單位協助辦理後續各項作業。</p> <p>四、於103年8月執行會計部一般查核作業時，為更精進檢查人員所提之交易面向查核意見，已抽核更多相關科目之交易憑證樣本，與帳務系統進行交叉比對，以期更完善相關查核項目。</p> <p>五、自103年6月25日(含)起終止該再保險合約，並於103年12月4日函覆主管機關調整後之相關年度資本適足率(RBC)報表。</p> <p>六、</p> <ol style="list-style-type: none"> 1. 已訂定查證要保人及被保險人收入、財務狀況及職業等資訊或文件之合理可信標準作業流
--	--	--

	<p>受理「投資型壽險新契約」業務。</p> <p>七、辦理國外有價證券投資業務，經查有未確實建立國外投資會計處理內控機制及有效風險管理機制之情事。於104年6月2日遭主管機關核處罰鍰新台幣120萬元。</p> <p>八、未對例外管理虧損個股訂定加碼投資之相關機制，並未建立獨立有效風險控管機制。於104年12月1日遭主管機關核處罰鍰新台幣60萬元。</p> <p>九、股票停損有漏未即時發出通知，不利風險及時監控，及未建立相關風險超限處理規範。於104年12月1日遭主管機關核處罰鍰新台幣60萬元。</p> <p>十、向董事會報告從事衍生性金融商品交易損益及風險評估報告，確有未包括持有衍生性金融商品部位淨額情事。於104年12月1日遭主管機關核處罰鍰新台幣90萬元。</p> <p>十一、有關部分投資部位資訊(結構債等)，係採用投資部門提供之庫存管理報表、現行債券預警通報機制亦以投資部門作為通報單位，其風險監控之設計及執行有不符內部牽制原則之情事。於104年12月1日遭主管機關核處罰鍰新台幣60萬元。</p> <p>新光銀行 辦理金融商品行銷業務，核有未妥適建立內部控制制度或未確實執行之缺失，違反銀行法第45條之1第1項規定，依同法第129條第7款規定，103.6.25遭核處新臺幣400萬元罰鍰；另案關缺失有礙貴行健全經營之虞，依同法第61條之1第1項規定，</p>	<p>程。</p> <p>2. 已保留執行核保評估文件。</p> <p>七、已依提報金管會之改善計畫辦理改善，預計105年第4季改善完成。</p> <p>八、已依金管會處分內容修改相關風控辦法。</p> <p>九、已依金管會處分內容，強化相關控管覆核機制及相關風險控管辦法。</p> <p>十、已修改內部作業程序，將衍生性商品部位之淨額相關資訊提報董事會。</p> <p>十一、</p> <p>1. 已修改債權受益擔保憑證(CBO)及結構債之內部作業程序，並調整相關控管機制。</p> <p>2. 已依金管會處分內容，調整債券預警通報機制，預計105年第4季改善完成。</p> <p>新光銀行 公司已陸續修正完成「辦理衍生性金融商品業務瞭解客戶檢核表」、「Treasury Marketing Unit 客戶交易作業辦法」、「匯率選擇權交易作業辦法」、「新種衍生性金融產品上架處理辦法」。</p>
--	---	--

<p>(三)缺失經金管會糾正者。</p>	<p>核處應予糾正。</p> <p>新光人壽：</p> <p>一、102年4月26日至102年5月23日辦理電話行銷業務，有部分全程錄音未取得客戶同意、個人資料詢問未取得同意、投保內容未確認及保單生效日未宣告等情事。於103年2月24日遭主管機關核處糾正。</p> <p>二、所訂企業放款定價政策未臻完備、未於授信內規納入『貸款利率下限』及『撥款後應於一定期間動工興建及逾期未動工興建者，應加碼計息及/或收回貸款』等二項規定。於103年5月12日遭主管機關核處糾正。</p> <p>三、持有高雄市鳳山區新庄子段之不動產投資，未於金管會所定期限內完成處分，以符合不動產投資應以即時利用並有收益者為限之規定。於103年7月21日遭主管機關核處糾正。</p> <p>四、董事會對於未執行停損及未實現跌價損失情形未予適當監督及檢討，致未實現損失持續擴大，停損機制流於形式。於103年9月3日遭主管機關核處糾正。</p> <p>五、對金管會要求列入內部稽核查核之事項，有漏未列入內部稽核查核範圍者，核有礙內部稽核制度之落實。於103年10月24日遭主管機關核處糾正。</p> <p>六、電銷中心辦理電話行銷作業，因管理不當，導致有電銷人員將禮品作</p>	<p>新光人壽：</p> <p>一、已頒佈「電銷人員電話銷售品質檢測作業辦法」，並加強宣導及教育訓練；總計於102年共進行38次教育訓練。</p> <p>二、</p> <p>1. 有關放款定價政策已依相關規定辦理。</p> <p>2. 央行土地管制件有關『貸款利率下限』及『撥款後應於一定期間動工興建及逾期未動工興建者，應加碼計息及/或收回貸款』等二項規定，已依規訂定內部規範並遵循。</p> <p>三、已於103年5月19日完成過戶、點交等程序，辦理完成。</p> <p>四、投資部已強化個股管理機制，並依風管辦法落實執行。</p> <p>五、依103年度稽核計劃，於11月下旬進行「對子公司適用國際會計準則控制作業之監督管理」專案查核時，將合資公司新光海航列入查核報告之報告範圍內，以期更加完善稽核報告之查核說明。</p> <p>六、於102年1月起，已更換電銷中心主管及懲處案關</p>
----------------------	--	--

	<p>為招攬誘因，核有礙健全經營之虞。於 103 年 11 月 26 日遭主管機關核處糾正。</p> <p>七、買進無流動性國外公司債，違反收益、安全及流動性之投資原則；且無活絡資產僅按季評價，無法即時監控投資部位之市價變化，不利管理階層監控發生重大事件之可能損失情況及研擬因應措施。於 104 年 12 月 1 日遭主管機關核處糾正。</p> <p>八、稽核單位對投資部門持股發生鉅額虧損未於內部稽核報告揭露，且未檢討相關投資作業及管理缺失。於 104 年 12 月 1 日遭主管機關核處糾正。</p> <p>九、辦理國外股權及固定收益商品投資作業，經查投資流程，修改交易價格未有依內部控制作業規定簽核紀錄，買賣預定表書面指示更改程序欠當，甚僅依電話指示執行，未有系統或書面紀錄，且未執行差異分析說明無法成交原因。於 104 年 12 月 1 日遭主管機關核處糾正。</p> <p>十、電話通聯紀錄僅保存 72 小時，Reuters Messaging 相關紀錄最長僅可保留 90 天，日後如發生交易糾紛、內部稽核或金檢，難以釐清交易相關內容。於 104 年 12 月 1 日遭主管機關核處糾正。</p>	<p>人員並加強人員管理，案關事項已無再發生。</p> <p>七、</p> <ol style="list-style-type: none"> 1. 已完成委外投資合約之修改。 2. 已修改內部作業程序，將無活絡資產改為每月評價。 <p>八、已修正查核抽樣制度，增訂國內、外有價證券投資標的鉅額損失抽樣原則，期以適時提出警訊防止有價證券虧損持續擴大，並於內部稽核報告揭露鉅額虧損。</p> <p>九、業已嚴格要求買賣預定表指示明確清楚，以利交易員依指示執行交易之。響應本公司無紙化政策，業已開發股票電子交易系統，採於系統備註欄位說明執行差異取代紙本；尚未上線之交易，則依各線需求以電話、電子郵件或書面說明等方式，確實回報無法成交或部分成交之原因。</p> <p>十、自 103 年 9 月起全面電話紀錄數位化，雲端儲存空間大幅擴增，且修正作業要點為「電子交易紀錄或電話通聯紀錄至少須保存一年」。並落實交易紀錄以電話錄音、電子或書面紀錄為主，Reuters Messaging 相關紀錄為輔，以解決 Reuters Messaging 相關紀錄最長僅可保留 90 天之系統設定。</p>
--	---	---

	<p>新光銀行</p> <p>一、本行前行員挪用客戶款項所涉之缺失，核有礙健全經營之虞，依銀行法第 61 條之 1 第 1 項規定，於 105 年 1 月 22 日遭主管機關核處應予糾正及解除該行員職務。</p> <p>二、辦理衍生性金融商品業務所涉缺失，有礙健全經營之虞，依銀行法第 61 條之 1 第 1 項規定，於 105 年 1 月 29 日遭主管機關核處應予糾正，並自處分生效日起，停止新承作複雜性高風險衍生性金融商品業務(但不包括既有客戶之停損或平倉作業)，至金管會認可缺失改善後，始得恢復承作。</p> <p>新光投信：</p> <p>一、金管會 103 年 8 月 20 日赴該公司進行實地訪查，發現有下列違規情事：</p> <p>1. 運用基金從事基亞股票投資期間，雖曾就該個股出具監測報告，惟未就該等投資應予保留或刪除之理由具體評估，核心持股</p>	<p>新光銀行</p> <p>一、公司已就存匯作業面進行檢討及改善，加強自行查核及教育宣導，改善措施業提報董事會，並將相關失職人員移送懲處。</p> <p>二、</p> <ol style="list-style-type: none"> 1. 強化衍生性金融商品價格之合理性，修正本行「衍生性金融商品定價作業細則」。 2. 加強客戶審查及行銷人員話術之管理，修正本行「衍生性金融商品暨組合式商品適合度作業辦法」暨訂定人員行銷話術規範。 3. 修正組合式商品說明書及風險預告書，以完整揭露產品風險。 4. 確實評估客戶實際交易需求後，再核與額度。 5. 已修正業務人員之獎金辦法，將辦理衍生性金融商品業務之稽核缺失、客戶紛爭及確實執行認識客戶作業(KYC)等非財務指標納入獎金考核項目。 6. 已訂定承作衍生性金融商品交易業務及額度申請應注意事項，核給額度前應先確認客戶資格，及申請額度之性質，確實區分避險或非避險額度。 7. 依據規定提出相關檢討，並呈報董事會。 <p>新光投信</p> <p>一、相關辦法已修正(「投資管理處核心持股管理辦法」、風管室「核心持股定期檢核作業辦法」)，並明訂後續評估之具體程序。</p>
--	---	---

	<p>及風險管理機制未確實有效執行，核已違反證券暨期貨市場各服務事業建立內部控制制度處理準則第6條第2項規定。</p> <p>2. 經查該公司所經理之台灣富貴基金等5檔基金於103年6月13日至103年8月12日期間，投資執行紀錄之複核人員均為基金經理人，核與金管會103年5月28日金管證投字第1030019387號令所定格式不符。另查，該公司核心持股管理辦法之評選標準所訂公司不得連續2年虧損等條件，過於寬鬆，請重新全面檢討核心持股評選標準之有效性。於103年11月14日遭主管機關核處糾正。</p>	<p>二、投資執行紀錄表之欄位已於103年8月18日修改完成。更正投資執行紀錄之簽核程序，基金投資執行紀錄不得由原經理人複核。</p>
(四)經金管會依金控法第五十四條第一項規定處分事項。	無	
(五)因人員舞弊、重大偶發案件(詐欺、偷竊、挪用及盜取資產、虛偽交易、偽造憑證及有價證券、收取回扣、天然災害損失、因外力造成之損失、駭客攻擊與竊取資料及洩露業務機密及客戶資料等重大事件)或未切實依照金融機構安全維護注意要點之規定致發生安全事故等，其各年度個別或合計實際損失逾五千萬元者，應揭露其性質及損失金額。	無	
(六)其他經金管會指定應予揭露之事項。	無	

(十二)最近年度股東會及董事會之重要決議事項：

1. 最近年度及截至年報刊印日止，董事會之重要決議

會議日期	重要議案摘要	決議結果	執行情形
104.2.26	本公司 103 年度合併財務報告決算案	全體出席董事一致同意照案通過	提報 104 年度股東會承認
104.3.24	本公司 103 年度盈餘分配案暨營業報告書	全體出席董事一致同意照案通過	提 104 年股東會承認
104.3.24	本公司 103 年度盈餘轉增資案	全體出席董事一致同意照案通過	提 104 年股東會討論
104.3.24	本公司「股東會議事規則」修正案	全體出席董事一致同意照修正案通過	提 104 年股東會討論
104.3.24	本公司「董事及監察人選舉辦法」修正案	全體出席董事一致同意照修正案通過	提 104 年股東會討論
104.3.24	召開本公司 104 年股東常會	全體出席董事一致同意照案通過	已依董事會決議訂定 104/6/12 召開股東常會並已公告之
104.5.26	實施第六次買回本公司股份	全體出席董事一致同意照案通過	已依董事會決議自 104 年 5 月 27 日至 7 月 26 日買回本公司股份 200,000,000 股。
104.6.12	變更本公司 103 年度國內第三次無擔保轉換公司債之資金運用計畫	全體出席董事一致同意照案通過	提報下次股東會承認
104.6.12	本公司發行國內無擔保普通公司債事宜	全體出席董事一致同意照案通過	已遵循決議執結果，並於 104/07/22 完成發行無擔保普通公司債
104.7.17	訂定本公司 103 年度除息、除權暨增資基準日、配股（息）率、國內第 2 次、第 3 次無擔保轉換公司債停止轉換期間	全體出席董事一致同意照案通過	已依董事會決議訂定 104/8/20 至 104/8/24 停止過戶，104/8/24 為基準日，並已於 104/09/21 完成發放
104.12.22	本公司章程修正案	全體出席董事一致同意照案通過	提 105 年股東會討論
105.2.26	本公司 104 年度合併財務報告決算案	全體出席董事一致同意照案通過	提報 105 年度股東會承認
105.3.18	本公司 104 年度盈餘分配案暨營業報告書	全體出席董事一致同意照案通過	提 105 年股東會承認
105.3.18	本公司變更國內第三次無擔保轉換公司債之資金運用計畫致股東會追認	全體出席董事一致同意照案通過	提 105 年股東會承認
105.3.18	召開本公司 105 年股東常會	全體出席董事一致同意照案通過	已遵循決議並公告 105.6.8 召開股東會

2. 最近年度及截至年報刊印日止，股東會之重要決議

會議日期	重要議案摘要	決議結果	執行情形
104.6.12	承認 103 年度決算表冊案	經表決照案通過	已遵行決議結果並公告。
	承認 103 年度盈餘分配案	經表決照案通過	本年度通過可分配盈餘 4,917,376,962 元，含現金股利 983,475,392 元及股票股利 393,390,157 股，並已於同年 09/21 發放。
	修正本公司股東會議事規則	經表決照案通過	已遵行決議結果，完成股東會議事規則修正，並依新規則運作之。
	修正本公司董事及監察人選舉辦法	經表決照案通過	已遵行決議結果，完成董事及監察人選舉辦法修正，並依新辦法運作之。
	本公司 103 年度盈餘轉增資案	經表決照案通過	已遵行決議結果亦報請主管機關核准，並訂 104/08/24 為除權基準日且已於 104/09/21 發放完畢。

(十三)最近年度及截至年報刊印日止董事或監察人對董事會通過重要決議有不同意見且有紀錄或書面聲明者，其主要內容：無。

(十四) 與財務報告有關人士辭職解任情形彙總表

105 年 3 月 1 日

職稱	姓名	到任日期	解任日期	辭職或解任原因
總稽核	蘇啟榮	102.03.24	104.09.01	退休

註：所稱與財務報告有關人士係指董事長、總經理、會計主管、內部稽核主管等。

四、會計師公費資訊：

(一) 會計師公費資訊級距表

會計師事務所名稱	會計師姓名		查核期間	備註
勤業眾信聯合會計師事務所	徐文亞	郭政弘	104.01.01~104.12.31	

註：本年度本公司若有更換會計師或會計師事務所者，應請分別列示其查核期間，及於備註欄說明更換原因。

金額單位：新臺幣仟元

金額級距		公費項目	審計公費	非審計公費	合計
1	低於 2,000 千元			300	300
2	2,000 千元 (含) ~4,000 千元				
3	4,000 千元 (含) ~6,000 千元				
4	6,000 千元 (含) ~8,000 千元		6,300		6,300
5	8,000 千元 (含) ~10,000 千元				
6	10,000 千元 (含) 以上				

(二) 會計師公費資訊

金額單位：新臺幣仟元

會計師事務所名稱	會計師姓名	審計公費	非審計公費					會計師查核期間	備註(註1)
			制度設計	工商登記	人力資源	其他(註1)	小計		
勤業眾信聯合會計師事務所	徐文亞	6,300		20		280	300	104.01.01 ~ 104.12.31	盈餘轉增資發行新股:130仟元 發行普通公司債:100仟元 普通公司債評估:50仟元
	郭政弘								

(三) 更換會計師事務所且更換年度所支付之審計公費較更換前一年度之審計公費減少者：無。

(四) 審計公費較前一年度減少達百分之十五以上者：無。

五、更換會計師資訊：

(一) 關於前任會計師者

更換日期	104.8.25(董事會通過日期)		
更換原因及說明	為配合勤業眾信聯合會計師事務所內部工作調整，本公司自104年第二季起，合併財務報表簽證會計師由徐文亞及楊民賢會計師變更為徐文亞及郭政弘會計師。		
說明係委任人或會計師終止或不接受委任	當事人	會計師	委任人
	主動終止委任	不適用	不適用
	不再接受(繼續)委任	不適用	不適用
最新兩年內簽發無保留意見以外之查核報告書意見及原因	無此情形		
與公司有無不同意見	有	不適用	會計原則或實務
		不適用	財務報告之揭露
		不適用	查核範圍或步驟
		不適用	其他
	無	√	
說明	不適用		
其他揭露事項(本準則第十條第五款第一目第四點應加以揭露者)	無此情形		

(二)關於繼任會計師者

事務所名稱	勤業眾信聯合會計師事務所
會計師姓名	徐文亞、郭政弘
委任之日期	104.8.25(董事會通過日期)
委任前就特定交易之會計處理方法或會計原則及對財務報告可能簽發之意見諮詢事項及結果	無
繼任會計師對前任會計師不同意見事項之書面意見	無

三、前任會計師對本準則第十條第五款第一目及第二目第三點事項之復函；
無。

六、公司之董事長、總經理、負責財務或會計事務之經理人，最近一年內曾任職於簽證會計師所屬事務所或其關係企業者：無。

七、董事、監察人、經理人及依同一人或同一關係人持有同一金融控股公司已發行有表決權股份總數超過一定比率管理辦法第十一條規定應申報股權者，其股權移轉及股權質押變動情形：

(一)股權變動情形：

單位：股

職 稱	姓 名	104 年度		105 年度 截至 4 月 10 日止	
		持有股數 增(減)數	質押股數 增(減)數	持有股數 增(減)數	質押股數 增(減)數
董事長	財團法人新光吳火獅文教基金會	3,972	0	0	0
董事	財團法人台北市吳家錄保險文化教育基金會	340,245	0	0	0
董事	新光三越百貨股份有限公司	19,119,937	0	0	0
董事	新勝股份有限公司	16,555,683	38,167,000	0	0
董事	匯豐投資有限公司	1,694,510	0		0
董事	進賢投資股份有限公司	1,149,096	(13,000,000)	0	0
董事	新誠投資股份有限公司	10,330	0	0	0
董事	財團法人德富文教基金會	7,243	0	0	0
獨立董事	李正義	0	0	0	0
獨立董事	李勝彥	0	0	0	0
獨立董事	林美花	1,324	0	0	0
副董事長 兼總經理	許澎	10,097	0	0	0
風控長	儲蓉	0	0	0	0
總稽核	蘇啟榮	註 1	註 1	註 1	註 1
總稽核	黃敏義	註 2	註 2	264,768	0
副總稽核	張弘杰	註 3	註 3	0	0
副總經理	吳欣儒	9,294	0	0	0
副總經理	徐順墾	2,569	0	0	0
副總經理	吳惠玲	0	0	0	0
副總經理	陳怡芬	0	0	0	0
副總經理	章光祖	1,695	0	0	0
副總經理	簡維能	17,339	0	0	0
副總經理	鄭詩議	0	0	0	0
資深協理	張日政	註 4	註 4	註 4	註 4
資深協理	謝一中	9	0	0	0
資深協理	陳彥名	註 5	註 5	0	0
協理	施貽昶	1	0	0	0
協理	林滄海	1,212	0	0	0
協理	林建東	0	0	0	0
協理	李超儒	353	0	0	0
協理	項程文	0	0	0	0

註 1：蘇啟榮 104.09.01 解任

註 2：黃敏義 104.09.01 新任

註 3：張弘杰 104.09.30 新任

註 4：張日政 104.11.01 解任

註 5：陳彥名 104.11.01 新任

(二)股權移轉資訊：無

(三)股權質押資訊：無

八、持股比例占前十大股東間互為關係人資料：

單位：仟股

姓名(註1)	本人持有股份		配偶、未成年子女持有股份		利用他人名義合計持有股份		前十大股東相互間具有關係人或為配偶、二親等以內之親屬關係者，其名稱或姓名及關係。(註3)		備註
	股數	持股比例	股數	持股比例	股數	持股比例	名稱(或姓名)	關係	
新光三越百貨股份有限公司	487,397	4.77%	0	0%	0	0%	無	無	
代表人：吳東興	808	0.01%	3,755	0.04%	0	0%	無	無	
新光醫療財團法人	460,198	4.50%	0	0%	0	0%	新光合成纖維(股)公司 新光海洋(股)公司	董事長互為兄弟關係。 董事長互為夫妻	
代表人：吳東進	38,858	0.38%	8	0%	0	0%			
新勝股份有限公司	422,030	4.13%	0	0%	0	0%	附註	附註	
代表人：(附註)	462	0%	0	0%	0	0%			
台灣新光實業股份有限公司	239,016	2.34%	0	0%	0	0%	附註	附註	
代表人：(附註)	462	0%	0	0%	0	0%			
新光合成纖維股份有限公司	144,145	1.41%	0	0%	0	0%	新光醫療財團法人	董事長互為兄弟關係。	
代表人：吳東昇	0	0	84	0%	0	0%			
渣打託管梵加德新興市場股票指數基金專戶	123,534	1.21%	0	0%	0	0%	無	無	
王田毛紡股份有限公司	119,985	1.17%	0	0%	0	0%	無	無	
代表人：洪文棟	640	0.01%	0	0%	0	0%			
家邦投資股份有限公司	111,407	1.09%	0	0%	0	0%	無	無	
代表人：吳溫翠眉	6,494	0.06%	0	0%	0	0%			
花旗臺灣託管次元新興市場評估基金投資專戶	107,856	1.05%	0	0%	0	0%	無	無	
新光海洋企業股份有限公司	102,876	1.01%	0	0%	0	0%	新光醫療財團法人	董事長互為夫妻關係。	
代表人：許嫻嫻	8	0.00%	38,858	0.38%	0	0%			

註1：應將前十名股東全部列示，屬法人股東者應將法人股東名稱及代表人姓名分別列示。

註2：持股比例之計算係指分別以自己名義、配偶、未成年子女或利用他人名義計算持股比例。

註3：將前揭所列示之股東包括法人及自然人，應依金融控股公司財務報告編製準則規定揭露彼此間之關係。

附註：代表人吳桂蘭女士於105年3月30日過世。

九、公司、公司之董事、監察人、經理人及公司直接或間接控制之事業對同一轉投資事業之持股數，並合併計算綜合持股比例：

單位：仟股；%；人民幣/美金/新台幣仟元

轉投資事業	本公司投資		董事、監察人、經理人及直接或間接控制事業之投資		綜合投資	
	股數	持股比例	股數	持股比例	股數	持股比例
新光人壽保險股份有限公司	5,797,561	100%	0	0%	5,797,561	100%
臺灣新光商業銀行股份有限公司	3,152,535	100%	0	0%	3,152,535	100%
新光證券投資信託股份有限公司	40,000	100%	0	0%	40,000	100%
新光金國際創業投資股份有限公司	155,000	100%	0	0%	155,000	100%
新光金保險代理人股份有限公司	600	100%	0	0%	600	100%
元富綜合證券股份有限公司	506,314	32.93%	0	0%	506,314	32.93%
新壽公寓大廈管理維股份有限公司	0	0%	45,007	90.01%	45,007	90.01%
新光銀保險代理人股份有限公司	0	0%	4,000	100%	4,000	100%
新光行銷股份有限公司	0	0%	10,000	100%	10,000	100%
元富證券投資顧問股份有限公司	0	0%	9,879	32.93%	9,879	32.93%
元富期貨股份有限公司	0	0%	23,051	32.93%	23,051	32.93%
元富證券(英屬維京群島)有限公司	0	0%	6	32.93%	6	32.93%
元富保險代理人股份有限公司	0	0%	99	32.93%	99	32.93%
元富創業投資(股)公司	0	0%	22,722	32.93%	22,722	32.93%
元富創業投資管理顧問(股)公司	0	0%	659	32.93%	659	32.93%
元富證券(香港)有限公司	0	0%	3.952	32.93%	3.952	32.93%
上海元富投資顧問有限公司	0	0%	1 (註1)	32.93%	1 (註1)	32.93%
元富代理人(香港)有限公司	0	0%	5	32.93%	5	32.93%
元富創新創業投資管理(天津)有限公司	0	0%	50,450	32.93%	50,450	32.93%
元富證創業投資(天津)有限公司	0	0%	504,500	32.93%	504,500	32.93%
Lion Investment (Samoa) Co., Ltd.	0	0%	USD30,010 (註1)	100%	USD30,010 (註1)	100%
新光融資租賃(蘇州)有限公司	0	0%	USD30,000 (註1)	100%	USD30,000 (註1)	100%

註1：為實收資本額。

肆、募資情形：

一、資本及股份：

(一)股本形成經過：

年 月	發行 價格	核定股本		實收股本		備註		
		股 數	金 額	股 數	金 額	股本來源	以現金以外 之財產抵充 股款者	其 他
90.12	10	5,000,000,000	50,000,000,000	2,427,015,350	24,270,153,500	股份轉換上市		註 1
92.12	10	5,000,000,000	50,000,000,000	2,377,155,350	23,771,553,500	庫藏股減資		註 2
93.03	10	5,000,000,000	50,000,000,000	2,366,788,350	23,667,883,500	庫藏股減資		註 3
93.05	10	5,000,000,000	50,000,000,000	2,406,324,906	24,063,249,060	93 年第一季 CB 轉換		註 4
93.06	10	5,000,000,000	50,000,000,000	2,525,168,688	25,251,686,880	93 年第二季 CB 轉換		註 5
93.07	10	5,000,000,000	50,000,000,000	2,707,175,464	27,071,754,640	93 年盈餘轉增資		註 5
93.09	10	5,000,000,000	50,000,000,000	2,915,679,737	29,156,797,370	合併新光銀行		註 6
93.09	10	5,000,000,000	50,000,000,000	2,948,016,342	29,480,163,420	93 年第三季 CB 轉換		註 7
94.02	10	5,000,000,000	50,000,000,000	2,972,912,134	29,729,121,340	93 年第四季 CB 轉換		註 8
94.03	10	5,000,000,000	50,000,000,000	3,181,245,467	31,812,454,670	93 年度現金增資		註 9
94.04	10	5,000,000,000	50,000,000,000	3,204,202,272	32,042,022,720	94 年第一季 CB 轉換		註 10
94.08	10	5,000,000,000	50,000,000,000	3,412,475,420	34,124,754,200	94 年盈餘轉增資		註 11
94.10	10	5,000,000,000	50,000,000,000	4,074,325,321	40,743,253,210	合併誠泰銀行		註 12
94.11	10	5,000,000,000	50,000,000,000	4,074,373,901	40,743,739,010	94 年第三季 ECB 轉換		註 13
95.08	10	5,000,000,000	50,000,000,000	4,110,642,351	41,106,423,510	95 年第二季 ECB 轉換		註 14
95.08	10	5,000,000,000	50,000,000,000	4,374,826,654	43,748,266,540	95 年盈餘轉增資		註 15
95.10	10	8,000,000,000	80,000,000,000	4,613,490,138	46,134,901,380	私募現金增資		註 16
95.11	10	8,000,000,000	80,000,000,000	4,689,578,183	46,895,781,830	95 年第三季 ECB 轉換		註 17
96.02	10	8,000,000,000	80,000,000,000	4,699,641,861	46,996,418,610	95 年第四季 ECB 轉換		註 18
96.06	10	8,000,000,000	80,000,000,000	4,729,548,692	47,295,486,920	96 年第一季 ECB 轉換		註 19
96.08	10	8,000,000,000	80,000,000,000	4,759,901,866	47,599,018,660	96 年第二季 ECB 轉換		註 20
96.09	10	8,000,000,000	80,000,000,000	4,901,788,326	49,017,883,260	96 年盈餘轉增資		註 21
96.11	10	8,000,000,000	80,000,000,000	5,025,372,512	50,253,725,120	96 年第三季 ECB 轉換		註 22
97.04	10	8,000,000,000	80,000,000,000	5,393,793,564	53,937,935,640	96 年度現金增資		註 23
97.05	10	8,000,000,000	80,000,000,000	5,393,863,605	53,938,636,050	97 年第一季 ECB 轉換		註 24
97.08	10	8,000,000,000	80,000,000,000	5,661,619,283	56,616,192,830	97 年盈餘轉增資		註 25
97.11	10	8,000,000,000	80,000,000,000	6,254,186,644	62,541,866,440	97 年度現金增資		註 26
98.01	10	8,000,000,000	80,000,000,000	6,246,906,644	62,469,066,440	第四次庫藏股未轉讓減資		註 27
98.08	10	8,000,000,000	80,000,000,000	7,367,787,644	73,677,876,440	98 年度第一次現金增資		註 28
98.12	10	10,000,000,000	100,000,000,000	7,867,787,644	78,677,876,440	98 年度第二次現金增資		註 29
99.11	10	10,000,000,000	100,000,000,000	7,836,387,644	78,363,876,440	第五次庫藏股未轉讓減資		註 30
99.12	10	10,000,000,000	100,000,000,000	8,436,387,644	84,363,876,440	99 年度現增資		註 31
102.07	10	10,000,000,000	100,000,000,000	9,086,387,644	90,863,876,440	102 年度現金增資		註 32
102.09	10	10,000,000,000	100,000,000,000	9,324,820,978	93,248,209,780	102 年盈餘轉增資		註 33
103.03	10	10,000,000,000	100,000,000,000	9,328,817,040	93,288,170,400	CB 轉換		註 34
103.09	10	10,000,000,000	100,000,000,000	9,834,753,924	98,347,539,240	103 年盈餘轉增資		註 35
104.09	10	12,000,000,000	120,000,000,000	10,228,144,081	102,281,440,810	104 年盈餘轉增資		註 36

註 1：90 年度經財政部保險司台財保字第 0900072146 號函核准由新光人壽及新壽證券股本轉換為新光金控公普通股。

註 2：92 年度經財政部保險司台財保字第 0920712559 號函核准新光金控公司買回庫藏股減資 498,600,000 元。

註 3：93 年度經財政部保險司台財保字第 0930701481 號函核准新光金控公司買回庫藏股減資 103,670,000 元。

註 4：93 年度經財政部保險司台財保字第 0930026801 號函核准第一季 CB 轉換 395,365,560 元。

註 5：93 年度經行政院金管會金管銀（六）字第 0938011646 號函核准第二季 CB 轉換 1,188,437,820 元暨盈餘轉增資 1,820,067,760 元。

註 6：93 年度經經濟部商業司 93.09.30 經授商字第 09301185990 號函核准合併聯信銀行 2,085,042,730 元。

- 註 7：93 年度經經濟部商業司 93.11.22 經授商字第 09301217850 號函核准第三季 CB 轉換 323,366,050 元。
- 註 8：94 年度經經濟部商業司 94.02.05 經授商字第 09401020800 號函核准第四季 CB 轉換 248,957,920 元。
- 註 9：94 年度經經濟部商業司 94.03.25 經授商字第 09401048680 號函核准現金增資 2,083,333,330 元。
- 註 10：94 年度經經濟部商業司 94.04.19 經授商字第 09401061270 號函核准第一季 CB 轉換 229,568,050 元。
- 註 11：94 年度經經濟部商業司 94.08.29 經授商字第 09401169720 號函核准 94 年盈餘轉增資 2,082,731,480 元。
- 註 12：94 年度經經濟部商業司 94.10.03 經授商字第 09401178350 號函核准合併誠泰銀行 6,618,499,010 元。
- 註 13：94 年度經經濟部商業司 94.11.04 經授商字第 09401221480 號函核准第三季 ECB 轉換 485,800 元。
- 註 14：95 年度經經濟部商業司 95.08.25 經授商字第 09501190920 號函核准第二季 ECB 轉換 362,684,500 元。
- 註 15：95 年度經經濟部商業司 95.08.25 經授商字第 09501190920 號函核准 95 年盈餘轉增資 2,641,843,030 元。
- 註 16：95 年度經經濟部商業司 95.10.31 經授商字第 09501246400 號函核准私募方式現金增資 2,386,634,840 元。
- 註 17：95 年度經經濟部商業司 95.11.09 經授商字第 09501252760 號函核准第三季 ECB 轉換 760,880,450 元。
- 註 18：96 年度經經濟部商業司 96.02.15 經授商字第 09601035870 號函核准第四季 ECB 轉換 100,636,780 元。
- 註 19：96 年度經經濟部商業司 96.06.04 經授商字第 09601122300 號函核准第一季 ECB 轉換 299,068,310 元。
- 註 20：96 年度經經濟部商業司 96.08.10 經授商字第 09601188900 號函核准第二季 ECB 轉換 303,531,740 元。
- 註 21：96 年度經經濟部商業司 96.09.19 經授商字第 09601230000 號函核准 96 年盈餘轉增資 1,418,864,600 元。
- 註 22：96 年度經經濟部商業司 96.11.01 經授商字第 09601267690 號函核准第三季 ECB 轉換 1,235,841,860 元。
- 註 23：97 年度經經濟部商業司 97.04.25 經授商字第 09701099570 號函核准現金增資 3,684,210,520 元。
- 註 24：97 年度經經濟部商業司 97.05.05 經授商字第 09701103840 號函核准第一季 CB 轉換 700,410 元。
- 註 25：97 年度經經濟部商業司 97.09.22 經授商字第 09701236750 號函核准 97 年盈餘轉增資 2,677,556,780 元。
- 註 26：98 年度經經濟部商業司 98.01.17 經授商字第 09801008380 號函核准私募方式現金增資 5,925,673,610 元。
- 註 27：98 年度經經濟部商業司 98.01.22 經授商字第 09801014670 號函核准新光金控公司買回庫藏股減資 72,800,000 元。
- 註 28：98 年度經經濟部商業司 98.08.18 經授商字第 09801184860 號函核准 GDR 現金增資 11,208,810,000 元。
- 註 29：98 年度經經濟部商業司 98.12.29 經授商字第 09801297290 號函核准現金增資 5,000,000,000 元。
- 註 30：99 年度經經濟部商業司 99.11.25 經授商字第 09901264420 號函核准新光金控公司買回庫藏股減資 314,000,000 元。
- 註 31：99 年度經經濟部商業司 99.12.21 經授商字第 09901281010 號函核准現金增資 6,000,000,000 元。
- 註 32：102 年度經經濟部商業司 102.07.18 經授商字第 10201143700 號函核准現金增資 6,500,000,000 元。
- 註 33：102 年度經經濟部商業司 102.09.25 經授商字第 10201196790 號函核准盈餘轉增資 2,384,333,340 元。
- 註 34：103 年度經經濟部商業司 103.02.07 經授商字第 10301021320 號函核准第四季 CB 轉換 39,960,620 元。
- 註 35：103 年度經經濟部 103 年 10 月 8 日經授商字第 10301211730 號函核准盈餘轉增資 5,059,368,840 元。
- 註 36：104 年度經經濟部 104 年 09 月 4 日經授商字第 10401187580 號函核准盈餘轉增資 3,933,901,570 元。

(二)股本來源：

105 年 04 月 10 日

股 份 種 類	核 定 股 本			備 註
	流 通 在 外 股 份	未 發 行 股 份	合 計	
普通股	10,228,144,081 股	1,771,855,919 股	12,000,000,000 股	-

(三)總括申報制度相關資訊：無

(四)股東結構：

105 年 04 月 10 日

股東結構 數量	政 府 機 構	金 融 機 構	其 他 法 人	個 人	外 國 機 構 及 外 國 人	合 計
人 數	4	11	1,124	328,663	623	330,425
持 有 股 數	60,350,731	278,055,259	3,338,617,694	4,477,965,754	2,073,154,643	10,228,144,081
持 股 比 例	0.59%	2.72%	32.64%	43.78%	20.27%	100%

(五)股權分散情形：

每股面額 10 元/ 105 年 04 月 10 日

持 股 分 級	股 東 人 數	持 有 股 數	持 股 比 例
1 至 999	153,768	42,319,653	0.41%
1,000 至 5,000	81,948	190,267,727	1.86%
5,001 至 10,000	29,390	205,096,200	2.00%
10,001 至 15,000	20,140	240,021,857	2.35%
15,001 至 20,000	7,715	135,357,857	1.32%
20,001 至 30,000	11,589	279,406,325	2.73%
30,001 至 50,000	9,439	362,293,440	3.54%
50,001 至 100,000	8,112	557,957,193	5.45%
100,001 至 200,000	4,464	607,308,906	5.93%
200,001 至 400,000	2,051	556,777,397	5.44%
400,001 至 600,000	631	308,572,473	3.02%
600,001 至 800,000	303	209,533,333	2.05%
800,001 至 1,000,000	173	155,248,220	1.52%
1,000,001 以上	702	6,377,983,500	62.38%
合 計	330,425	10,228,144,081	100.000%

(六)主要股東名單：

單位：股 105年04月10日

主要股東名稱	股份 持 有 股 數	持 股 比 例(%)
新光三越百貨股份有限公司	487,397,776	4.77%
新光醫療財團法人	460,198,613	4.50%
新勝股份有限公司	422,030,844	4.13%
台灣新光實業股份有限公司	239,016,990	2.34%
新光合成纖維股份有限公司	144,145,821	1.41%
渣打託管梵加德新興市場股票指數基金專戶	123,534,583	1.21%
王田毛紡股份有限公司	119,985,894	1.17%
家邦投資股份有限公司	111,407,702	1.09%
花旗臺灣託管次元新興市場評估基金投資專戶	107,856,430	1.05%
新光海洋企業股份有限公司	102,876,946	1.01%

註：本表中所列前10名係為持股前十大之股東。

(七)最近二年度每股市價、淨值、盈餘、股利及相關資料：

年 度 項 目		一〇三年度		一〇四年度	當年度截至一〇五年 第一季(註 8)	
每股 市價 (註 1)	最高	10.65		10.25	6.91	
	最低	8.81		6.47	6.25	
	平均	9.51		8.60	6.42	
每股 淨值 (註 2)	分配前	11.27		10.59	10.47	
	分配後	10.74		(註 9)	不適用	
每股 盈餘	加權平均股數(仟股)	10,228,144		10,123,630	10,028,144	
	每股盈餘(註 3)	調整前	0.70	0.57	(0.26)	
		調整後	0.67			
每股 股利	現金股利	0.10		(註 9)	不適用	
	無償配股	盈餘配股	0.40		(註 9)	不適用
		資本公積配股	0.00		(註 9)	不適用
	累積未付股利(註 4)	0.00		0.00	不適用	
投資 報酬 分析	本益比(註 5)	調整前	13.59	15.09	(24.69)	
		調整後	14.19			
	本利比(註 6)	95.10		(註 9)	不適用	
	現金股利殖利率(註 7)	0.01		(註 9)	不適用	

*若有以盈餘或資本公積轉增資配股時，並應揭露按發放之股數追溯調整之市價及現金股利資訊。

註 1：列示各年度最高及最低市價、並按各年度成交值與成交量計算各年度平均市價。

註 2：請以年底已發行之股數為準並依據次年度股東會決議分配之情形填列。

註 3：如有因無償配股等情形而須追溯調整者，應列示調整前及調整後之每股盈餘。

註 4：權益證券發行條件如有規定當年度未發放之股利得累積至有盈餘年度發放者，應分別揭露截至當年度止累積未付之股利。

註 5：本益比＝當年度每股平均收盤價／每股盈餘。

註 6：本利比＝當年度每股平均收盤價／每股現金股利。

註 7：現金股利殖利率＝每股現金股利／當年度每股平均收盤價。

註 8：應填列截至年報刊印日止之當年度資料。

註 9：一〇四年度盈餘分配案尚未經股東會決議。

(八) 公司股利政策及執行狀況：

1. 本公司年度決算如有盈餘，依法繳納稅捐，彌補累積虧損後，再提列法定盈餘公積，但法定盈餘公積已達本公司實收資本額時，得不再提列，再依法令規定提列或迴轉特別盈餘公積；如尚有盈餘，併同累積未分配盈餘，由董事會擬具盈餘分配案，提請股東會決議分派股東股息紅利。
本公司為持續擴充規模與增加獲利能力，並配合公司之資金需求及長期財務規劃，股利政策係採取剩餘股利政策，以求永續經營發展，分派股利時現金股利不得少於當年度股利分派總額百分之十。
2. 本次股東會擬議股利分配之情形：
因 104 年盈餘需依 101 年 4 月 6 日金管證發字第 1010012865 號規定提列特別盈餘公積，提列後已無未分配盈餘，故 105 年股東會擬議不分配股東股息紅利。有關 104 年度盈餘分配案業已於 105 年 3 月 18 日經董事會決議通過。

(九) 本次股東會擬議之無償配股對公司營業績效及每股盈餘之影響：

本公司並未公開 105 年度完整式財務預測，依民國 89 年 2 月 1 日台財證(一)字第 00371 號函規定，故無須揭露。

(十) 員工及董事酬勞：

1. 公司章程所載員工及董事酬勞之成數或範圍：
本公司章程第 23 條規定本公司年度如有獲利，應提撥萬分之一以上、萬分之五以下之員工酬勞，其發放對象得包含符合一定條件之從屬公司員工；本公司得以上開獲利數額，由董事會決議提撥不高於百分之一為董事酬勞。
2. 本期估列員工及董事酬勞金額之估列基礎、配發股票紅利之股數計算基礎及實際配發金額若有差異時之會計處理：
應付員工及董監酬勞之估列係依公司章程及過去經驗以可能發放之金額為基礎，分別按稅前淨利（已扣除員工分紅及董監酬勞之金額）計算。
年度終了後，董事會決議之發放金額有重大變動時，該變動調整原提列年度費用，至股東會決議日時，若金額仍有變動，則依會計估計變動處理，於股東會決議年度調整入帳。
3. 董事會通過之擬議配發員工及董事酬勞等資訊：
 - (1) 配發員工及董事酬勞金額：
105 年擬以現金配發員工及董事酬勞已依規定認列為 104 年度費用。
員工酬勞 550,000 元，約提列基礎之萬分之 1.02，符合章程規定。
董事酬勞 3,100,000 元，約提列基礎之 0.057%，符合章程規定，且與前一年度 0.045% 差異甚小。
 - (2) 擬議以股票配發員工酬勞股數及其占盈餘轉增資之比例：無。
 - (3) 考慮擬議配發員工及董事酬勞後之設算每股盈餘：
本公司自 97 年起依財團法人中華民國會計研究發展基金會(96)基秘字第 052 號函釋規定，將員工及董事酬勞列為費用，而非盈餘之分配，故不適用。。
4. 前一年度員工分紅及董事、監察人酬勞之實際配發情形：
103 年度於依法提列法定盈餘公積及特別盈餘公積後，實際配發員工紅利 614,000 元及董監酬勞 3,100,000 元。

(十一)金融控股公司買回本公司股份情形：

105年3月31日

買回期次	第 6 次(期)
買回目的	轉讓股份予員工
買回期間	104/05/27~104/07/24
買回區間價格	每股 9.00~12.00 元
已買回股份種類及數量	普通股 200,000,000 股
已買回股份金額	新臺幣 1,907,114,827 元
買回公司股份前之集團資本適足率	基準日：103/12/31 比率：135.0%
買回公司股份後之集團資本適足率	基準日：103/12/31 比率：133.3%
已辦理銷除及轉讓之股份數量	0 股
累積持有本公司股份數量	普通股 200,000,000 股
累積持有本公司股份數量占已發行股份總數比率(%) (註 1)	1.96%
買回股份轉讓與員工之執行進度	0%
未於買回三年內轉讓完畢致本會採取限制措施之情形	不適用

註 1：截至 105 年 3 月 31 日，本公司已發行股份總數為 10,228,144,081 股。

二、公司債(含海外公司債)辦理情形：

公司債辦理情形

公司債種類		國內第二次無擔保 轉換公司債	國內第三次無擔保 轉換公司債	104 年度第一期無擔保 普通公司債
發行(辦理)日期		101 年 4 月 23 日	103 年 8 月 27 日	104 年 7 月 22 日
面額		新臺幣 10 萬元	新臺幣 10 萬元	新臺幣 100 萬元
發行及交易地點		台灣	台灣	台灣
發行價格		於發行日依票面金額 十足發行	於發行日依票面金額 十足發行	於發行日依票面金額 十足發行
總額		新臺幣 50 億元	新臺幣 50 億元	新臺幣 30 億元
利率		票面利率 0%	票面利率 0%	票面利率 1.42%
期限		5 年期 到期日：106 年 4 月 23 日	5 年期 到期日：108 年 8 月 27 日	5 年期 到期日：109 年 7 月 22 日
受償順位		不適用	不適用	主順位
保證機構		無	無	無
受託人		台北富邦商業銀行	台北富邦商業銀行	台北富邦商業銀行
承銷機構		永豐金證券(股)公司	凱基證券(股)公司	元富證券(股)公司
簽證律師		縱橫法律事務所 周武榮律師	縱橫法律事務所 周武榮律師	縱橫法律事務所 周武榮律師
簽證會計師		勤業眾信聯合會計師事務所 陳昭鋒、徐文亞	勤業眾信聯合會計師事務所 陳昭鋒、楊民賢	勤業眾信聯合會計師事務所 徐文亞、楊民賢
償還方法		註 1	註 2	自發行日起到期一次還本
未償還本金		新臺幣 40.959 億元	新臺幣 50 億元	新臺幣 30 億元
贖回或提前 清償之條款		註 1	註 2	無
限制條款		無	無	無
是否計入合格資本		否	否	否
信用評等機構名稱、評 等日期、公司債評等結果		無	無	發行公司評等機構：中華信評 評等等級：twA+ 評等日期：104 年 5 月 27 日
附 其 他 權 利	已轉換(交換或認 股)普通股、海外存 託憑證或其他有 價證券之金額	截至 105 年 3 月 31 日止， 已轉換普通股之金額為新 臺幣 40,600,000 元整。	無	不適用
	發行及轉換(交換或 認股)辦法	註 1	註 2	註 3
發行及轉換、交換或認股 辦法、發行條件對股權可 能稀釋情形及對現有股東 權益影響		請參閱本公司債 公開說明書	請參閱本公司債 公開說明書	不適用
交換標的委託 保管機構名稱		無	無	無

註 1：請詳本公司之國內第二次無擔保轉換公司債發行及轉換辦法。

註 2：請詳本公司之國內第三次無擔保轉換公司債發行及轉換辦法。

註 3：請詳本公司之 104 年度第一期無擔保普通公司債發行辦法。

1.一年內到期之公司債：本公司國內第二次無擔保轉換公司債將於106年4月23日到期

2.已發行附有得轉換為普通股、海外存託憑證或其他有價證券之轉換公司債者：

轉換公司債資料

公司債種類		國內第二次無擔保轉換公司債	
年度		104 年度	當年度截至 105 年 3 月 31 日
項目			
轉換公司債 市價	最 高	106.65 元	99.40 元
	最 低	98.30 元	98.80 元
	平 均	101.26 元	98.96 元
轉換價格		9.10 元	9.10 元
發行(辦理)日期及發行時轉換價格		發行日期：101/4/23 發行時轉換價格：10.50 元	
履行轉換義務方式		發行新股	

公司債種類		國內第三次無擔保轉換公司債	
年度		104 年度	當年度截至 105 年 3 月 31 日
項目			
轉換公司債 市價	最 高	104.75 元	99.00 元
	最 低	97.60 元	98.15 元
	平 均	99.78 元	98.40 元
轉換價格		9.41 元	9.41 元
發行(辦理)日期及發行時轉換價格		發行日期：103/8/27 發行時轉換價格：10.50 元	
履行轉換義務方式		發行新股	

3.已發行交換公司債：無。

4.公司採總括申報方式募集與發行普通公司債：無。

5.已發行附認股權公司債：無。

三、特別股發行情形：無。

四、私募公司債辦理情形：無。

五、參與發行海外存託憑證之辦理情形：

海外存託憑證辦理情形

發行日期		98年7月27日	
項 目		初次發行	
發行(辦理)日期		98年7月27日	
發行及交易地點		發行地區：歐洲、亞洲、美國 交易地點：盧森堡證券交易所、倫敦證券交易所	
發行總金額		美金 375,110,232 元	
單位發行價格		美金 8.83 元	
發行單位總數		42,101,311 單位	
表彰有價證券之來源		本公司新發行普通股股票	
表彰有價證券之數額		1,052,532,818 股	
存託憑證持有人的權利與義務		與普通股股東相同	
受託人		美商花旗銀行	
存託機構		美商花旗銀行	
保管機構		花旗(台灣)銀行	
未兌回餘額 (註 1)		166,700 單位	
發行及存續期間相關費用 之分擔方式		由本公司負擔	
存託契約及保管契約之重要約定事項		存託契約約定海外存託憑證持有人依中華民國相關法令規定及存託契約約定應有之權利及義務。保管契約約定存託機構及保管機構間應有之權利及義務。	
每單位市價	104 年度 (註 2)	最高	美金 7.855 元
		最低	美金 5.017 元
		平均	美金 6.569 元
	當年度截至 105 年 3 月 31 日 (註 2)	最高	美金 5.229 元
		最低	美金 4.449 元
		平均	美金 4.821 元

註 1：未兌回餘額計算至 105 年 3 月 31 日。

註 2：資料來源 Bloomberg 系統

六、員工認股權憑證辦理情形：無。

七、限制員工權利新股辦理情形：無。

八、併購或受讓其他金融機構：

1. 最近一年辦理併購或受讓其他金融機構之情形：無
2. 揭露最近五年度曾經辦理併購或受讓其他金融機構之情形：無
3. 最近年度及截至年報刊印日止，經董事會決議通過併購或受讓其他金融機構股份發行新股者，應揭露執行情形及被併購或受讓其他金融機構基本資料：無

九、資金運用計劃及執行情形：

102 年度現金增資

1. 計畫內容：

- (1) 主管機關核准日期及文號：102 年 5 月 17 日金管證發字第 1020016977 號函。
- (2) 本次計劃所需資金總額：新台幣 6,500,000 仟元。
- (3) 資金來源：現金增資發行普通股 650,000,000 股，每股面額新台幣 10 元，每股發行價格為新台幣 10 元，募集總金額為新台幣 6,500,000 仟元。

2. 計畫執行情形：

(1) 計畫預計進度：

單位：新台幣仟元

計畫項目	預定完成日期	所需資金總額	預定資金運用進度	
			102 年第三季	102 年第四季
轉投資新光人壽	102 年第四季	2,000,000	-	2,000,000
轉投資新光銀行	102 年第四季	2,000,000	-	2,000,000
充實營運資金	102 年第三季	2,500,000	2,500,000	-
合計		6,500,000	2,500,000	4,000,000
預計可能產生效益	<ul style="list-style-type: none">■ 轉投資子公司新光人壽及新光銀行各 20 億元以充實其營運資金，以 102 年資本適足率設算，不考慮其他變動因素，預計可提升新光人壽資本適足率(RBC)5.2%，及新光銀行資本適足率(BIS)0.5%。■ 若以人壽投資國內外固定收益之預期報酬率 3.5%，及銀行平均放款利率 2.5%假設計算。預估新光人壽及新光銀行 103 年度稅前獲利分別可增加約 70,000 仟元及 50,000 仟元。■ 本次現金增資 25 億元充實營運資金，及轉投資新光人壽及新光銀行各 20 億元，可使本公司合格資本提升，以 102 年集團資本適足率設算，不考慮其他變動因素，預計可提升金控集團資本適足比率(CAR)5.7%。			

(2) 計畫執行情形：

單位：新台幣仟元

計畫項目	執行狀況		截至 102 年第四季(累計)
轉投資新光人壽	支用金額	預定	2,000,000
		實際	2,000,000
	執行進度(%)	預定	100
		實際	100
轉投資新光銀行	支用金額	預定	2,000,000

計畫項目	執行狀況		截至 102 年第四季(累計)
	執行進度(%)	實際	2,000,000
		預定	100
		實際	100
充實營運資金	支用金額	預定	2,500,000
		實際	2,500,000
	執行進度(%)	預定	100
		實際	100
合計	支用金額	預定	6,500,000
		實際	6,500,000
	執行進度(%)	預定	100
		實際	100

本次增資計畫執行部分：轉投資新光人壽及充實營運資金，皆按計畫如期執行；轉投資新光銀行 2,000,000 仟元原訂 102 年第四季完成，因子公司增資計畫順利，提前於第三季執行完畢。

(3)實際產生效益評估

項目	預計效益	實際產生效益
轉投資新光人壽	1.預計可提升新光人壽資本適足率(RBC) 5.2%	RBC 由增資前(101 年 12 月底)232.3%上升至增資後(102 年 12 月底)285.1%，增加 52.8%。
	2.預計新光人壽稅前獲利增加 70,000 仟元	新光人壽稅前獲利自增資前 (102 年度) 7,122,268 仟元減少至增資後 (103 年度)3,066,862 仟元，減少 4,055,406 仟元。
轉投資新光銀行	1.預計可提升新光銀行資本適足率(BIS) 0.5%	BIS 由增資前(101 年 12 月底)11.1%下降至增資後(102 年 12 月底)10.6%，減少 0.5%。
	2.預計新光銀行稅前獲利增加約 50,000 仟元	新光銀行稅前獲利自增資前 (102 年度)4,748,183 仟元上升至增資後(103 年度)6,090,380 仟元，增加 1,342,197 仟元。
充實營運資金	提升金控集團資本適足比率(CAR)5.7%。	CAR 由增資前(101 年 12 月底)108.0%上升至增資後(102 年 12 月底)123.6%，增加 15.6%。

(4)未達預期效益之原因及對股東權益之影響

本公司辦理 102 年度現金增資轉投資新光人壽及新光銀行後，新光金控資本適足率(CAR)由增資前(101 年 12 月底)108.0%上升至增資後(102 年 12 月底)123.6%，增加 15.6%，高於預計效益 5.7%，達成率為 273.7%。

在轉投資新光人壽方面，新光人壽資本適足率(RBC)由增資前(101 年 12 月底)232.3%上升至增資後(102 年 12 月底)285.1%，增加 52.8%，高於預計效益 5.2%，達成率 1015.4%，達成情形良好。新光人壽獲利方面，原預計可增加認列新光人壽稅前獲利 70,000 仟元，然 103 年度，新光人壽業務銷售動能大增，初年度保費收入達 901.9 億元，年成長 60%，造成初年度財務壓力增加，新光人壽稅前獲利自增資前(102 年度)7,122,268 仟元減少至增資後(103 年度)3,066,862 仟元，減少 4,055,406 仟元，實際效益未如預期；惟新光人壽受惠於保險商品組合優化，103 年底之負債成本較 102 年底下降 14 個基本點，達 4.64%；同時，對基礎利益有益之長照健康險熱銷，金額達 18.2 億元，推升健康險市占率達 12.5%；而透過積極銷

售外幣保單及投資國際板債券，佈局資金於收益率較佳之外幣資產，整體避險後經常性收益率較 102 年成長 20 個基本點，整體經營績效持續改善。103 年股東權益增加至 696.3 億元，較 102 年成長 7.1%，因此對股東權益無不利影響。

在轉投資新光銀行方面，BIS 由增資前(101 年 12 月底)11.1%下降至增資後(102 年 12 月底)10.6%，減少 0.5%，主要係因新光銀行得計入第二類資本之次順位金融債遞減 31.3 億元，影響 BIS 約 0.7%，若無前述影響，則 BIS 應達 11.3%，達成預計效益。獲利方面，新光銀行稅前獲利增資前(102 年度)4,748,183 仟元上升至增資後(103 年度)6,090,380 仟元，增加 1,342,197 仟元，高於預計效益 50,000 仟元，達成率 2,684.4%，達成情形良好。

(5)效益未達預計目標者如為轉投資其他公司，應就該轉投資事業之營運情形、對公司投資損益之影響加以說明

新光人壽 102 及 103 年度之營運狀況如下表所示：

單位：新台幣仟元

項目 / 年度	102 年度	103 年度
營業收入	245,461,920	293,204,217
營業利益(損失)	6,809,030	2,423,419
稅前利益(損)	7,122,268	3,066,862
本期純益(損)	6,531,947	1,705,113
EPS(元)	1.14	0.27

伍、營運概況：

一、業務內容：

新光金控

(一)業務範圍：

1. 主要內容

本公司為金融控股公司業，依金融控股公司法之規定，其業務以投資及對被投資事業之管理為限。金融控股公司得投資之事業如下：

(1)本公司得投資下列事業：

- 金融控股公司
- 銀行業
- 票券金融業
- 信用卡業
- 信託業
- 保險業
- 證券業
- 期貨業
- 創業投資事業
- 經主管機關核准投資之外國金融機構
- 其他經主管機關認定與金融業相關之事業

(2)對前款被投資事業之管理。

(3)本公司得向主管機關申請核准投資第一款所列以外之其他事業，但不得參與該事業之經營。

(4)經主管機關核准辦理之其他有關業務。

2、營業比重

單位：新台幣仟元；%

業務別/年度	104年度	
	淨收益	比重
人身保險業務	184,936,707	90.22
銀行業務	14,343,637	7.00
其它業務	5,692,149	2.78
合計	204,972,493	100.00

3、未來計劃開發之新金融商品與服務

本公司為金融控股公司，主要業務為投資及對被投資事業之管理，關於新金融商品與服務之開發計畫請詳各子公司介紹。

(二)本年度經營計劃：

本公司以壽險及銀行為經營之雙引擎，在有效的風險控管及財務規劃下，不斷積極成長、發展多元金融服務事業，提供客戶一次購足之金融服務。發展策略重點如下：

1. 強化整合行銷

新光金控是一個全執照的金控，透過壽險、銀行、證券、投信及產險等多樣通路，提供近 500 萬戶客戶完整的金融商品服務，將強化內部通路的相互合作，以提升客戶滲透率外、增加金控整體交叉行銷之綜效。主要行銷專案為推展人壽保險商品、銀行信用卡等，推廣證券交易戶、保代產險業務等，且持續規劃客戶資料管理、客戶體驗管理，以深耕現有客戶、增加新客源。

2. 發展數位金融

「行雲流海 數位新光」是另一策略主軸，未來將從客戶面之「行」動服務、業務面之「雲」端運用、營運面之「流」程改造及資訊面之「海」量分析下，全面創造業務新動能。其具體措施，如：推出手機信用卡服務、打造全新的官網及行動銀行 APP、開放雲端服務台線上開戶、開辦跨境代收代付業務、規劃數位化流程管理平台等，以強化集團競爭力、提升整體服務效能。

(三)產業概況：

國內金融控股公司以銀行業、保險業、證券業為主；以國內金融機構家數而言，依舊存在著家數過多、業務同質性高的現象，導致市場過於分散，產業競爭日益激烈，故大者恆大之趨勢將更明顯。再以獲利面而言，臺灣金融產業的發展，因受限於市場規模、法令限制及低利率環境等因素，資產報酬率等獲利表現不如國外金融產業。

鑒於此，近來金管會推動多項重要的發展策略，例如：為提升國際投資管理及創新能力，推動「金融進口替代」。為「建置亞太理財中心」，開放 OBU 業務商品採負面表列，並開放證券商設立國際證券業務分公司(OSU)、保險公司設立國際保險業務分公司(OIU)。為提升金融業整體競爭力，推動的「金融基礎工程計畫」包含資本、資產規模、公開收購、產品、價格、投資人定義、數位通路、消費者保護、人才、風險控管、大數據、企業社會責任等 12 項金融基礎工程。為提供民眾及企業更多元及便利的金融服務，推動「打造數位化金融環境 3.0」等，以增加國內金融機構之競爭實力。

(四)研究與發展：

新光金控與各子公司為因應國內外金融市場快速變化，及加強市場競爭力，不斷的提升資訊系統和研發新金融商品，以提高客戶服務品質及創造股東最大權益為宗旨。未來亦在嚴謹之風險控管下，持續地致力於研發各項經營計劃，以增進金控整體經營績效為目標。

1. 最近二年度研究發展支出及其成果

(1)最近二年度研究發展之支出

單位：新台幣仟元

年度	103 年度	104 年度	105 年度
金額	141,212	368,520	233,728

(2)最近二年度研究發展之成果

- 完成人壽要保書 APP、生涯關懷 APP 開發、電子保單系統建置、網路行銷專案
- 完成人壽人資營運資訊系統開發建置案
- 新光投信完成新光理財學院 APP、敏捷開發方法導入
- 新光銀行完成建置行動 APP 的管理以及開發平台
- 新光銀行搭配 Bank3.0 進行雲端服務台建置，並研究生物辨識多因子認證技術以及客戶特徵辨識應用
- 新光銀行已取得金管會核准開辦跨境代收付業務，開通微信支付服務；與台灣行動

支付合作 TSM 行動支付，並與中華電信合作 NFC 手機信用卡業務

- g. 新光銀行配合業務發展增加產品多元化，已開發建置新逾催系統、新一代信用卡及新收單系統。
 - h. 新光銀行完成擴充網路銀行 GEB 功能、網路銀行作業、香港分行網路銀行系統建置開發，強化網路銀行作業並擴增服務海外企業申請及使用
 - i. 新光人壽完成開發行動版要保書 e 投保系統及其建置
 - j. 新光人壽建置資料倉儲系統；新光銀行完成建置整合資料倉儲與客戶關係管理(CRM)系統，發展建置銷售管理(SFA)系統
 - k. 新光銀行完成建置信用卡徵審自動化系統
 - l. 新光銀行整合四大帳務通知系統，完成電子對帳單加密作業功能，讓新光銀行帳務通知體系更趨完整
2. 未來研究發展計劃及進度

單位：新台幣仟元

未來研究發展計劃	目前進度	預估費用	預計完成時間	未來影響研發成功之主要因素
投信核心系統基金會計、基金事務、全權委託系統之新系統導入，以及投資交易電子下單系統網路多元應用	投資系統電子下單系統網路建置已完成；新核心系統基金會計系統已導入，並應用於新基金募集作業	3,740	106年8月	系統功能範圍界定及專案目標明確、專案成員異動情形
網路保險服務網站、新官網系統、自動化文字客服行動客戶平台、客服語音辨識系統建置	評估暨選商作業中	26,290	106年7月	法令法規變更、開發技術人力資源、硬體暨網路環境資源、自動化客服知識庫建置完整度
行動客戶 e 拜訪系統、生涯御守 APP、快速理賠進階風險系統建置	專案進行中	8,498	105年7月	需求規格之確認、行政作業流程暨人力資源投入時程的運用情形
商業流程管理系統建構、保單登打管理平台、影像處理應用系統整合	內部評估	13,500	107年6月	行政作業流程改造、保單行政流程改變
建置銀行新客服及智能客服系統、互動式電子帳單服務	專案評估中	47,200	106年6月	使用者對於新科技的接受度、系統使用流量設計與壓測、配合單位的需求功能驗證
建置全新互動行銷個人網銀系統、線上客戶數位行為模型暨數位全通路與服務優化分析	請購申請簽核作業中	65,000	107年10月	使用者需求變更影響、大數據資料分析人才培育、各通路系統提升搭配情形
發行手機信用卡行動支付業務、建構各項雲端服務數位線上開戶暨多元憑證驗證系統、跨境代收付服務	專案運行中	15,000	105年12月	卡片管理邏輯規範擬定、行動支付公司相關申請作業、營運計畫報部核定作業、憑證載具測試個案設計
推行各類數位金融服務功能系統及數位化設備建置	評估中	40,000	106年4月	廠商研發能力及設備生產能力

(五)長、短期業務發展計畫:

1. 短期計畫

本公司除密切關注全球經濟情況外，將持續落實以下策略目標：

- (1)強化風險管理
- (2)嚴格控制成本
- (3)穩健資本適足率
- (4)發揮子公司間營運綜效，提供客戶各種金融產品之優質服務
- (5)發展數位金融
- (6)穩健海外市場

2. 長期計畫

展望未來，本公司將以下列的策略方向，期以成為華人地區最佳全方位金融服務機構邁進：

- (1)調整收益結構，厚植成長動能
- (2)重視風險報酬，達成資本適足
- (3)結合金控資源，深化整合行銷
- (4)開發新業務、新通路、新市場

新光人壽

(一) 業務範圍：

1. 主要內容

新光人壽經營人身保險業務，其相關商品及服務項目如下：

(1)普通壽險

- 新光人壽永保安康終身壽險（新定義）
- 新光人壽 MTL 多型態定期壽險（新定義）
- 新光人壽 MDD 多重重大傷病保險（新定義）
- 新光人壽新美麗人生終身壽險
- 新光人壽幸福人生終身壽險
- 新光人壽美樂外幣終身壽險
- 新光人壽好家貸定期壽險
- 新光人壽增有利終身壽險
- 新光人壽增澳富外幣終身壽險
- 新光人壽優活力定期壽險
- 新光人壽加倍幸福終身壽險
- 新光人壽添添旺終身壽險
- 新光人壽福滿乾坤終身壽險
- 新光人壽平準定期壽險

- 新光人壽好利發終身還本保險
- 新光人壽年年好鑽終身還本保險
- 新光人壽一起發終身還本保險
- 新光人壽一起發美元終身還本保險
- 新光人壽一路發終身還本保險
- 新光人壽一路發美元終身還本保險
- 新光人壽安心保本終身保險
- 新光人壽民富人民幣保險
- 新光人壽好利旺終身還本保險
- 新光人壽好美利外幣終身還本保險
- 新光人壽威利澳福外幣保險
- 新光人壽澳利外幣終身還本保險
- 新光人壽增好鑽終身還本保險
- 新光人壽美增外幣終身還本保險
- 新光人壽美兒美外幣終身保險
- 新光人壽十全十美保險
- 新光人壽美滿外幣終身還本保險
- 新光人壽金好保保險
- 新光人壽新全心終身還本保險
- 新光人壽新全意終身還本保險
- 新光人壽全心全意終身還本保險
- 新光人壽富貴美好美元萬能終身壽險(OIU)
- 新光人壽長護久久終身健康保險(新定義)
- 新光人壽長扶雙享A型殘廢照護終身保險
- 新光人壽長扶雙享B型殘廢照護終身健康保險
- 新光人壽長照久久長期照顧終身保險
- 新光人壽新長期照顧終身壽險
- 新光人壽健康御守終身健康保險
- 新光人壽醫保雙享終身健康保險(新定義)
- 新光人壽新健康百分百終身健康保險(新定義)
- 新光人壽樂活健康定期健康保險
- 新光人壽愛無間美元防癌終身保險
- 新光人壽愛無限澳幣防癌終身保險
- 新光人壽滿意保還本終身健康保險
- 新光人壽安心久久手術醫療終身健康保險
- 新光人壽護癌宣言終身健康保險

(2) 團體險

- 新光人壽消費借貸團體定期壽險
- 新光人壽信用卡持有人團體定期壽險
- 新光人壽信用卡持有人意外傷害團體保險(甲型)
- 新光人壽消費借貸團體意外傷害保險
- 新光人壽學生(學童)團體保險
- 新光人壽團體傷害住院日額保險
- 新光人壽手術醫療團體保險(定額給付型)
- 新光人壽團體意外傷害醫療保險附約(實支實付型)
- 新光人壽團體員工、眷屬醫療保險特約
- 新光人壽團體職業災害保險
- 新光人壽團體職業傷害保險給付附加條款
- 新光人壽團體一年期特定重大疾病定期壽險(新定義)
- 新光人壽一年期(日額型)住院醫療團體保險

- 新光人壽一年期（日額型）住院醫療團體保險批註條款
- 新光人壽團體員工福利保險附約
- 新光人壽新團體定期壽險
- 新光人壽團體傷害保險
- 新光人壽團體特定傷害附加條款
- 新光人壽團體航空傷害附加條款
- 新光人壽陸上交通工具人員團體傷害保險
- 新光人壽增列重症燒燙傷附加條款
- 新光人壽團體一年定期防癌健康保險
- 新光人壽團體傷害殘廢保險金給付附加條款
- 新光人壽安心團體一年定期健康保險
- 新光人壽無疾病等待期團體健康保險批註條款
- 新光人壽團體一年定期癌症化學醫療保險金附加條款
- 新光人壽團體一年定期癌症放射線醫療保險金附加條款
- 新光人壽團體傷害住院日額保險提高傷害住院給付日數批註條款
- 新光人壽團體意外傷害事故急診醫療保險金附加條款
- 新光人壽團體燒燙傷病房保險金附加條款
- 新光人壽團體職業災害保險傷病保險金給付批註條款
- 新光人壽守護團體健康保險
- 新光人壽團體健康保險加護病房保險金附加條款
- 新光人壽團體健康保險一般門診保險金附加條款
- 新光人壽團體健康保險住院前後門診保險金附加條款
- 新光人壽團體傷害保險骨折未住院保險金附加條款
- 新光人壽團體健康保險住院醫療費用保險金附加條款
- 新光人壽團體健康保險無疾病等待期批註條款
- 新光人壽團體健康保險手術醫療保險金附加條款
- 新光人壽團體健康保險重大疾病保險金附加條款（甲型）
- 新光人壽團體保險被保險人異動比照勞工保險加退保生效日批註條款
- 新光人壽團體保險被保險人異動約定生效日批註條款
- 新光人壽團體保險被保險人異動作業方式批註條款
- 新光人壽團體保險經驗分紅批註條款

(3) 傷害險

- 新光人壽得意平安 A 型定期傷害保險
- 新光人壽得意平安 B 型定期傷害保險
- 新光人壽 i-going 意外傷害保險
- 新光人壽集體投保型微型傷害保險
- 新光人壽微型傷害保險
- 新光人壽 i 平安傷害保險
- 新光人壽人身意外保險
- 新光人壽企業管理者人身意外保險
- 新光人壽安心傷害保險
- 新光人壽安心傷害 321 保險
- 新光人壽活力平安傷害保險
- 新光人壽新活力骨傷害保險
- 新光人壽傷害醫療保險金附加條款

(4) 利率變動型保險

- 新光人壽鑫富雙收利率變動型終身壽險
- 新光人壽五動鑫富利率變動型終身壽險
- 新光人壽美富雙喜外幣利率變動型終身壽險

- 新光人壽美富 105 外幣利率變動型終身壽險
- 新光人壽鑫富 105 利率變動型終身壽險
- 新光人壽美利雙喜外幣利率變動型終身還本保險
- 新光人壽鑫富樂利率變動型終身壽險
- 新光人壽鑫富雙喜利率變動型終身壽險
- 新光人壽鑫利雙喜利率變動型終身還本保險
- 新光人壽鑫享一世利率變動型終身壽險
- 新光人壽民富一世人民幣利率變動型終身壽險
- 新光人壽澳樂一生外幣利率變動型終身壽險
- 新光人壽澳富一生外幣利率變動型終身壽險
- 新光人壽鑫富一生利率變動型終身壽險 (2)
- 新光人壽鑫富一世利率變動型終身壽險 (2)
- 新光人壽民富一生人民幣利率變動型終身壽險 (2)
- 新光人壽美富一世外幣利率變動型終身壽險 (2)
- 新光人壽美富一生外幣利率變動型終身壽險 (2)
- 新光人壽美樂一生外幣利率變動型終身壽險 (2)
- 新光人壽鑫利一生利率變動型終身還本保險 (2)
- 新光人壽福利多多利率變動型年金保險【甲型】
- 新光人壽吉利成雙即期年金保險
- 新光人壽吉利洋洋即期年金保險
- 新光人壽多利年年利率變動型年金保險【甲型】
- 新光人壽新得利利率變動型年金保險【甲型】
- 新光人壽新得利利率變動型年金保險【乙型】

(5) 萬能及投資型保險

- 新光人壽天生贏家變額萬能壽險
- 新光人壽天生贏家外幣變額萬能壽險
- 新光人壽新聯鑫年年變額萬能壽險
- 新光人壽金豐利變額萬能壽險
- 新光人壽民旺多多人民幣變額壽險
- 新光人壽新聯鑫多多變額壽險
- 新光人壽優利贏家變額年金保險

(6) 附約、附加條款及批註條款

- 新光人壽乙類型投資標的批註條款【A 型】
- 新光人壽新要保人豁免保險費附約 (新定義)
- 新光人壽豁免多多豁免保險費健康保險附約 (新定義)
- 新光人壽 MIS 收入保障健康保險附約 (新定義)
- 新光人壽 MTR 多型態定期壽險附約 (新定義)
- 新光人壽守護平安定期傷害醫療保險附約
- 新光人壽保險單借款利率批註條款
- 新光人壽因應示範條款及殘廢程度與保險金給付表修正批註條款
- 新光人壽防癌護照終身健康保險附約
- 新光人壽外幣保險單借款批註條款
- 新光人壽利率變動型保險商品增加回饋金批註條款
- 新光人壽保險單借款批註條款
- 新光人壽附約延續批註條款
- 新光人壽債權債務範圍內受益人指定及其處分權批註條款
- 新光人壽長年期附約延續批註條款
- 新光人壽住院醫療費用保險 (實支實付型) 排除指定醫師費批註條款
- 新光人壽一年期傷害保險排除 15 足歲以下身故保險金批註條款

- 新光人壽生前給付保險金批註條款
- 新光人壽宣告利率批註條款
- 新光人壽投資管理帳戶投資標的批註條款【A型】
- 新光人壽投資管理帳戶投資標的批註條款【B型】
- 新光人壽投資管理帳戶投資標的批註條款【C型】
- 新光人壽共同基金投資標的批註條款【A型】
- 新光人壽長護久久終身健康保險附約（新定義）
- 新光人壽一年期防癌健康保險附約
- 新光人壽一年期手術健康保險附約
- 新光人壽好安心定期健康保險附約
- 新光人壽守護滿分定期健康保險附約
- 新光人壽安心住院保險附約（新修訂）
- 新光人壽住院醫療日額（甲型）保險附約（新修訂）
- 新光人壽安安傷害保險附約
- 新光人壽平安意外傷害保險附約
- 新光人壽意外傷害醫療保險附約（新修訂）
- 新光人壽傷害住院日額保險附約
- 新光人壽平安意外傷害 321 保險附約
- 新光人壽新勇力骨傷害保險附約
- 新光人壽意外傷害失能保險附約
- 新光人壽安心意外傷害保險附約
- 新光人壽 Enjoy Life 旅行平安保險
- 新光人壽 Enjoy Life 傷害醫療保險給付附加條款
- 新光人壽 Enjoy Life 海外突發疾病健康保險附加條款
- 新光人壽旅行平安保險
- 新光人壽傷害醫療保險給付附加條款
- 新光人壽旅行平安保險特定傷害附加條款
- 新光人壽旅行平安保險海外突發疾病健康保險附加條款
- 新光人壽海外突發疾病健康保險附加條款（甲型）
- 新光人壽海外突發疾病健康保險附加條款（乙型）

2. 營業比重

單位：新台幣仟元；%

項目	104 年度保費收入	比重
個人壽險	185,819,238	81.58
個人健康險	32,061,499	14.08
個人傷害險	7,581,243	3.33
年金保險	1,016,188	0.45
團體保險	1,308,210	0.57
總保費收入	227,786,378	100.00

註：個位數差異係四捨五入原因

3. 未來計劃開發之新金融商品與服務

在高齡化、少子化的社會結構變遷下，臺灣人口快速老化、失智率與失能率持續攀升，長期照護需求不斷提高，為提高國人對於長期照護的風險意識，並全面守護國人「癱、病、殘」的三大風險，成功推出「長照三保」一系列契合客戶需求且具獨創性的保險商品，商品線完整涵括殘扶險、長期照顧險及類長照險。在殘扶險的部分，第一代『新光人壽長扶久久A、B型殘廢照護終身（健康）保險』提供不分疾病、意外之1至6級殘廢生活扶助金保障，104年熱銷191,301件，市場佳評如潮。

為進一步強化意外保障之重要性，於104年8月4日接續推出新一代『新光人壽長扶雙享A、B型殘廢照護終身（健康）保險』，提供80歲（含）以前意外殘廢給付加倍之保障，整體殘扶險之新契約銷售量及件數在業界均名列前茅。在長期照顧險的部分，『新光人壽長照久久長期照顧終身保險』著重失能與失智保障，『長照久久』保費親民，滿足多元消費能力族群之需求；在類長照險部分，『新光人壽長護久久終身健康保險』著重13項特定傷病暨全殘廢致成之長期照護保障。其中，殘扶險「新光人壽長扶雙享B型殘廢照護終身健康保險」以及類長照險「新光人壽長護久久終身健康保險」更從業界類長照險商品中脫穎而出，榮獲「2016年度最佳風雲保單」之殊榮。面對人口老化、慢性病、失智或失能風險，新光人壽未來將持續透過提供各類型的長期照護商品，以「低保費、高保障」協助保戶轉移風險，提供國人更周全的長照保障。

隨著醫療水平的提升和醫療科技的進步，國人的平均餘命延長，但二代健保的給付制度卻讓民眾的自費醫療開銷隨之增加，為減輕投保民眾因疾病或意外傷害接受住院診療時所產生之醫療費用負擔，或提高醫療就醫品質，新光人壽即將推出新一代的終身醫療險與手術險，除了延續原保障項目外，終身醫療險更因應醫療趨勢改變，新增門診及住院處置醫療保險金；手術險之手術倍數則依據嚴重程度拆分更為精確，而給付倍數亦能反應嚴重程度提供合理的保障，提供與時俱進的手術醫療保障。此外，因應主管機關發布之「重大疾病項目及標準定義修正案」，重新定義重大疾病項目，另針對重大疾病中的急性心肌梗塞、腦中風後殘障、癌症及癱瘓依病況程度區分為輕度及重度，新光人壽亦將配合法令推出全新的重大疾病險，並結合現售各項保障型保險商品，提供保戶全方位的醫療保障。

近年來，市場利率仍處於低檔的狀態，為減低市場利率影響，持續開發利率變動型壽險，透過宣告利率可靈活反應市場利率趨勢之特性，使保單利率不鎖在低點，讓保戶有機會領取「增加回饋金」。對保戶而言，可享有保險公司回饋經營績效與投資獲利的好處；對公司而言，除能加以控制解約風險，亦可避免因設計高預定利率保單而衍生的利差損，降低利率反轉的風險。未來將持續規劃不同繳費年期及幣別之利率變動型壽險，並配合滿期金到期資金，讓保戶能透過保單長期規劃，降低短期幣值波動風險，同時兼顧保險保障及穩健累積資產的需求，以利提升保戶黏著度及公司整體保費收益。

因應主管機關開放實物給付型保險商品，現階段開放之實物給付態樣為健康管理、醫療、護理、長期照顧、老年安養及殯葬等6大類服務，新光人壽為第一批送審業者，實物給付態樣為健康管理服務，預計於主管機關核准後儘速開辦，並結合集團資源，持續評估其他實物給付型商品開發可行性。

為積極配合政府打造數位化金融環境之施政方針，以及因應金融數位化、網路化與行動化趨勢的商業模式改變，除持續整合集團內資源，提供更優質的服務外，新光人壽更著重於開辦網路投保業務，提供保戶方便且多元通路投保方式，並配合政府新增開放實支實付型健康保險，新光人壽未來將推出多樣限定網路投保之保險商品，包含壽險、意外險、旅行平安險、實支實付型健康保險及年金險等，目標市場鎖定網路使用特定族群，未來亦將陸續配合法令開放，逐步增加商品組合以滿足保戶投保需求。

(二)本年度經營計劃：

1. 持續推動保障型商品銷售並研發創新型態商品：

(1) 回歸保險本質，持續推動保障型商品：

- a. 持續推動「網路投保」保險商品。
- b. 開發「定期保本型」意外險商品。
- c. 持續開發「重大疾病及醫療型」健康險商品。
- d. 開發「國際保險業務 OIU」保險商品。
- e. 持續銷售「定期定額」投資型商品。
- f. 持續研發多種幣別的「利率變動型」保險商品。

(2) 符合銀髮族退休理財規劃與健康照護的需求：

設計「定期還本型」健康險商品。

- a. 研發年金保險。
- b. 研發新一代「類長照險」。
- c. 持續推動「保單活化」。
- d. 開發其他「退休規劃商品」。

2. 積極優化組織體質：

在業務經營策略上，導入「業務員團隊轉型計畫」，將從業務員生產力及團隊規模與結構等方面持續優化，組織增員強調對象質量並重，多管道增員年輕族群，挹注新血；對於業務人員的培訓著重於「培訓制度」與「培訓環節」，透過完整的制度及環環相扣的培訓計劃，建立完整的選、用、育、留增員架構，有效提升新人定著率，增加正式組長人數，育成優質業務人員。另外藉由加強基層單位的管理及考評，深化基盤經營及落實活動管理，以確保各職階人員的職務責任達成，進而提高業務人員的組織戰力、業績產能及定著，並且堅實單位組織，打造擁有紮實堅強戰力之業務團隊，加速達成經濟規模。

3. 強化資金運用效率：

104年全球市場資金寬裕，美國經濟穩健復甦，就業市場持續改善，聯準會於104年底進行金融海嘯後的首次升息0.25%，扮演全球經濟穩定的力量。新光人壽配合市場積極調整資產配置，佈局台幣保單資金於國際板債券及外幣保單資金配置於國外債券以提高固定收益，惟為因應市場大幅波動，處分展望不佳持股，投資報酬率為3.68%。

(1) 隨著經濟持續增長無虞，機動調整風險性資產部位，以提高資本利得：

105年面臨主要國家央行貨幣政策分歧，其中美國啟動升息循環，歐日中則因經濟因素持續實施寬鬆政策，美元持續強勢，資金流向美國。由於油價走低，新興市場國家成長趨緩，使得信用市場展望不佳，新光人壽新增之國外債券投資主要為產業之領導公司，以降低信用風險。而在外匯避險方面，將運用預測模型並在嚴格的風控機制下靈活操作避險部位，預期未來受外匯波動影響將逐漸降低。

(2) 逐步提高國外固定收益資產之投資比例，以獲取穩定之固定收益：

以考量負債收益性要求及股東權益風險承受度之策略性資產配置(SAA)為基準，輔以戰術性資產配置(TAA)之機動調整，不僅兼顧穩定之固定收益，更能獲取因應短期市場波動所創造之資本利得。海外債券避險後收益率仍較國內債券收益具吸引力，故本公司在核定的國外投資限額內，仍將持續增加海外固定收益資產之投資比重，穩定息收，加上長天期新契約分期繳的外幣保單資金，輔以主管機關政策開放國際板債券投資，將有效提高國外投資的比重，同時調整配置組合，平衡產業以及強化信用品質。

(3) 持續將資金投入不動產市場，積極評估並購入具收益性或增值性之優質商用不動產；現有以市價計算收益性低或風險集中度高之不動產，選擇適當時機將其出售，以增加資本利得及投入收益性更高的資產，不動產資產持續朝活化及提高租金收益為方向。

4. 強化風險控管機制：

- (1) 風險文化：新光人壽為完備整體風險之控管，每季彙整緊急事件通報案例並納入整體風險管理報告中，以呈現更完整之風險概況。此外，為因應法令變更及相關作業程序之變化，於每年首季風險管理委員會，全面檢視各項風險指標內容，俾使提報至董事會之整體風險管理報告內涵與時俱進，以期所有董事及監察人能夠明確掌握公司所面臨之風險及處理情形，並定期對董事會成員與高階主管人員進行強化風險意識之宣導，以建立完善之風險文化。
- (2) 系統強化：研究與分析 ALGO 系統市場風險值 (Value at risk) 計算的各類模型，持續強化回溯測試之研究應用，以精進相關報表之準確性及可用性，並建置發展風險管理內部模型，以強化市場風險的控管；此外，對複雜或缺乏公開市場報價的金融商品，亦持續精進評價技術，以符合 IFRS 國際會計準則的要求。
- (3) 控管機制：針對股票部位的風險控管，依主管機關意見，修正國內、外股票及共同基金之風險控管辦法，新增訂定機制如下：申請例外或例外、停損股票欲加碼前，均須符合若干例外管理條件，流動性超限股票設定減碼期限及國內長期或核心分類之重大虧損個股，須定期提報投審會等，以期達更嚴謹的風險控管機制。對於外匯風險控管，包含每日監控整體損益、定期監控避險比率是否符合設定標準，並依「保險業從事衍生性金融商品交易管理辦法」之規定，新增同一交易對手曝險限額相關規定，並進行研議訂定外匯交易偏離市價之檢核機制，此外，亦進行壓力測試與敏感性分析，並產出報告。針對債券部位的風險控管，依主管機關函令要求，新增訂 Basel III 次債控管標準，針對投資國外銀行因應 Basel III 資本要求所發行之次順位債券進行控管。另外依金融檢查意見，新增大陸地區投資級風險控管準則，加強對大陸地區投資集中曝險之控管。
- (4) 績效衡量：依據「投資單位風險調整後績效管理與獎酬機制訂定準則」，分別訂定各類商品之績效獎勵辦法，以符合風險與報酬平衡之目標。

5. 積極開拓海外保險市場：

- (1) 新光人壽於 104 年 10 月 15 日開辦國際保險業務分公司(OIU)，業務策略聚焦大陸市場，將大陸視為台灣保險市場的延伸。初期營運目標為建立高端客戶行銷管道及研發符合大陸市場需求的商品。未來將視市場環境及外籍客戶需求適時開發 OIU 商品，以擴大業務經營範圍，增加商機及提高保費收入，增進國際保險市場競爭力。
- (2) 新光人壽一直以至東協國家發展為目標，早於 95 年 7 月即至越南河內開設代表處，搜集商情審慎評估進入時間點。另緬甸從 100 年 4 月文人政府成立後，政治朝向民主、和解發展，金融市場亦陸續開放，極具商機，因此新光人壽于 103 年 11 月向金管會申請設立緬甸代表處，104 年 5 月 13 日獲緬甸投資暨公司管理局核准，成為第一家在緬甸設立代表處的台灣壽險公司，並於 104 年 9 月 19 日於緬甸仰光市香格里拉飯店舉辦開幕酒會。新光聚合集團力量共同開拓東協市場，希望能加深新光的國際形象，開拓全球知名度，秉持服務全球台商，放眼國際之經營策略，審慎評估拓展其他東協國家保險市場。

(三) 產業概況：

台灣光復後僅台灣人壽保險公司及中央信託局人壽保險處兩家公營機構經營人壽保險。51 年，政府鑑於國民經濟繁榮、所得提高與物價穩定，准許民營保險公司成立，藉以促進保險事業，加強社會安全制度，壽險業先後成立七家民營公司，其中國光人壽因經營不善於 59 年 4 月奉令停業，所遺留長期契約由其餘各公司承受。76 年政府對美開放國內保險市場，准許美國產、壽險業之股份公司在台設立分公司，82 年起，開放國人申設保險公司，83 年開放世界各國保險業得在台設立分公司營業。截至民國 105 年 3 月止台灣地區人壽保險公司共計 24 家，其中本國公司 20 家，4 家外商在台分公司。各人壽保險業會員公司（處）名稱如下：

人壽保險業各會員公司

公司名稱			
臺銀人壽	新光人壽	安聯人壽	合作金庫人壽
台灣人壽	富邦人壽	中華郵政	國際康健人壽
保誠人壽	三商美邦人壽	保德信國際人壽	法商法國巴黎人壽
國泰人壽	朝陽人壽	全球人壽	英屬百慕達商中泰人壽
中國人壽	遠雄人壽	元大人壽	英屬百慕達商友邦人壽
南山人壽	宏泰人壽	第一金人壽	英屬曼島商蘇黎世國際人壽

資料來源：105.03 查詢壽險公會網站(網址：www.lia-roc.org.tw)

(四)研究與發展：

1. 最近兩年研究成果：

(1)善用科技設備提升服務效能：

- 持續發展「商機管理系統」，建立 e 化標準作業流程及檢核追蹤機制，以深化業務員之活動管理並為客戶建立完善的生涯保障檢視及規劃。
- 不斷開發平板電腦、智慧型手機等行動載具、輔銷軟體（例如 e 動秘書、行事曆、費率試算與建議書等）及整合性 APP 行動服務功能，並優化各項 e 化作業，如『行動 e 投保』在 104 年有了亮眼的表現，另外『行動拜訪』、『行動理賠』、『行動保全』也將陸續於 105 年上線，以「行銷 e 化，服務 M 化」迎上時代風潮，除了提升業務人員的行銷及管理效率，也同時優化服務效能，滿足客戶對行動商務的運用需求，強化市場競爭力。
- 推動服務展業制度落實在地服務（以「服務區域」替代「收費區域」），透過精準的目標客戶名單，活絡再拜訪計畫，開發未再購族群，增加業務員拜訪客戶的廣度與深度，展現服務的核心價值，提高客戶全面滿意度，進而形塑良好的品牌形象。
- 建置網路投保管道，提供不間斷的投保服務並立即完成投保，不僅保費便宜，手續便利，更滿足保戶迅速投保的需求。

(2)擴大多元行銷通路：

- 業務員通路持續以「漾 (Young) 計劃」-培育基層青年業務主管、「展翼 (SKY) 專案」-青年展業主管培育計劃等專案，多管道增員年輕族群並壯大組織，積極培育具創新能力的優質年輕業務及領導人才，厚植年輕世代。
- 對於既有金控內外合作銀行通路持續深耕彼此的策略聯盟關係，積極推動傳統型台外幣分期繳保單進而提高新契約價值，另外持續開發拓展新的銀行及傳統保經代等其他優質通路，以增加客源並提高多元通路的市佔率。

(3)新商品販售：

在高齡化、少子化的社會結構變遷下，臺灣人口快速老化、失智率與失能率持續攀升，長期照護需求不斷提高，為提高國人對於長期照護的風險意識，並全面守護國人「癱、病、殘」的三大風險，成功推出「長照三保」一系列契合客戶需求且具獨創性的保險商品，商品線完整涵括殘扶險、長期照顧險及類長照險。在殘扶險的部分，第一代『新光人壽長扶久久 A、B 型殘廢照護終身（健康）保險』提供不分疾病、意外之 1 至 6 級殘廢生活扶助金保障，104 年熱銷 191,301 件，市場佳評如潮。為進一步強化意外保障之重要性，於 104 年 8 月 4 日接續推出新一代『新光人壽長扶雙享 A、B 型殘廢照護

終身（健康）保險』，提供 80 歲（含）以前意外殘廢給付加倍之保障，整體殘扶險之新契約銷售量及件數在業界均名列前茅。在長期照顧險的部分，『新光人壽長照久久長期照顧終身保險』著重失能與失智保障，『長照久久』保費親民，滿足多元消費能力族群之需求；在類長照險部分，『新光人壽長護久久終身健康保險』著重 13 項特定傷病暨全殘廢致成之長期照護保障。其中，殘扶險「新光人壽長扶雙享 B 型殘廢照護終身健康保險」以及類長照險「新光人壽長護久久終身健康保險」更從業界類長照險商品中脫穎而出，榮獲「2016 年度最佳風雲保單」之殊榮。

近年來，市場利率仍處於低檔的狀態，為減低市場利率影響，持續開發利率變動型壽險，透過宣告利率可靈活反應市場利率趨勢之特性，使保單利率不鎖在低點，讓保戶有機會領取「增加回饋金」。對保戶而言，可享有保險公司回饋經營績效與投資獲利的好處；對公司而言，除能加以控制解約風險，亦可避免因設計高預定利率保單而衍生的利差損，降低利率反轉的風險。以 104 年主要熱銷的臺幣利率變動型壽險觀之，『新光人壽鑫富一世利率變動型終身壽險（2）』件數超過 1 萬 5 千件，每件平均保費收入高達 135 萬元，顯示臺幣資產是國人最基本且普遍習慣的配置，故接續推出『新光人壽鑫富 105 利率變動型終身壽險』，持續提供保戶完善的資金配置。順應全球經濟趨勢，預期美元仍為中長期強勢貨幣，新光人壽在 104 年相繼推出美元還本型商品『新光人壽美利雙喜外幣利率變動型終身還本保險』、美元增額型商品『新光人壽美富 105 外幣利率變動型終身壽險』與『新光人壽美富雙喜外幣利率變動型終身壽險』以及配合 OIU 國際保險業務開發『新光人壽富貴美好美元萬能終身壽險』。

2. 未來研究發展計劃

(1) 加強風險控管機制：

新光人壽將持續精進與推動風險管理四大支柱，以強化並落實公司之風險控管機制。

a. 推廣風險管理文化：

為了樹立風險管理文化之風氣，新光人壽將風險管理提昇至策略性的地位，致力深耕風險管理文化至各層級，並定期向董事會成員與高階主管人員宣導風險管理之重要性，以落實當責觀念；同時，強化每位員工對風險管理專業訓練之內涵，以全方位推廣風險管理之理念。

b. 完備風險管理機制：

新光人壽除定期檢視與修訂各項風險控管辦法外，並因應法令修訂及依主管機關意見，持續精進如增修外匯偏離市價檢核機制及外匯價格變動準備金控管機制等，以更落實風險管理功能。

c. 建置風險衡量工具：

為了因應國際會計準則 IFRS9 之要求，對複雜或缺乏公開市場報價的金融商品，持續精進金融資產評價技術；另外研究與分析 ALGO 系統市場風險值(Value at risk)計算的各類模型，並在專家教授群的指導下，正進行開發內部風險模型，一方面增進風控專業智識，另一方面建立有效之風險控管工具，以能更強化市場風險的控管。

d. 建立風險績效制度：

配合「保險業風險管理實務守則」有關風險調整後之績效衡量（RAPM；Risk-Adjusted Performance Measurement）及實施以長期績效作為獎酬之依據，持續漸進式導入風險績效制度。

(2) 新商品研發：

隨著醫療水平的提升和醫療科技的進步，國人的平均餘命延長，但二代健保的給付制度卻讓民眾的自費醫療開銷隨之增加，為減輕投保民眾因疾病或意外傷害接受住院診療時所產生之醫療費用負擔，或提高醫療就醫品質，新光人壽即將推出新一代的終身醫療險與手術險，除了延續原保障項目外，終身醫療險更因應醫療趨勢改變，新增門

診及住院處置醫療保險金；手術險之手術倍數依據嚴重程度拆分更為精確，而給付倍數亦能反應嚴重程度提供合理的保障，提供與時俱進的手術醫療保障。此外，因應主管機關發布之「重大疾病項目及標準定義修正案」，重新定義重大疾病項目，另針對重大疾病中的急性心肌梗塞、腦中風後殘障、癌症及癱瘓依病況程度區分為輕度及重度，新光人壽亦將配合法令推出全新的重大疾病險，並結合現售各項保障型保險商品，提供保戶全方位的醫療保障。

因應主管機關開放實物給付型保險商品，現階段開放之實物給付態樣為健康管理、醫療、護理、長期照顧、老年安養及殯葬等 6 大類服務，新光人壽為第一批送審業者，實物給付態樣為健康管理服務，預計於主管機關核准後儘速開辦，並結合集團資源，持續評估其他實物給付型商品開發可行性。

為積極配合政府打造數位化金融環境之施政方針，以及因應金融數位化、網路化與行動化趨勢的商業模式改變，除持續整合集團內資源，提供更優質的服務外，新光人壽更著重於開辦網路投保業務，提供保戶方便且多元通路投保方式，並配合政府新增開放實支實付型健康保險，新光人壽未來將推出多樣限定網路投保之保險商品，包含壽險、意外險、旅行平安險、實支實付型健康保險及年金險等，目標市場鎖定網路使用特定族群，未來亦將陸續配合法令開放，逐步增加商品組合以滿足保戶投保需求。

(3) 提昇資訊運用效益：

- a. 持續整合建立營運決策支援資料庫，統一控管關鍵系統之資料，建立資料統計分析模型，加速分析速度，強化市場反應能力。
- b. 優化客戶關係管理資訊系統，提供客戶服務整合、風險整合控管及行銷預測能力。
- c. 配合市場壽險商品多元化競爭，開發相關資訊系統，增加銷售機會及提高金控交叉行銷競爭力。
- d. 強化電銷及客服應用系統及設備功能，以提升多元行銷及客戶服務能力。
- e. 開發行動應用系統，提供商品建議及客戶行銷服務行動平台。
- f. 運用巨量資料分析掌握客戶，提供客戶市場訊息分析決策。
- g. 持續建立自動化電子保單作業流程，加速客戶投保服務效率。

(4) 提升交叉行銷綜效：

運用金控優勢整合關係企業資源進行交叉行銷，延續金控內與金控外雙通路均衡發展策略。

(五) 長、短期業務發展計劃：

短期業務發展計劃為全面推動以服務區域概念之服務展業制度，增加與客戶互動的緊密連結與服務，進而提升顧客滿意度。另外面對少子化與高齡化趨勢，針對長期看護市場，開發打造完整長期看護防護網，增加新契約價值，且透過各項增員專案活動提升業務員組織戰力與 e 化作業的運用，拓展多元化行銷通路，穩健成長。長期業務發展計劃為積極拓展海外市場，擴大經營版圖，成為具高度信賴的亞洲壽險知名品牌。

(一)業務範圍：

1、主要內容

- 收受支票存款。
- 收受活期存款。
- 收受定期存款。
- 辦理短期、中期及長期放款。
- 辦理票據貼現。
- 投資公債、短期票券、公司債券、金融債券及公司股票。
- 辦理國內匯兌。
- 辦理商業匯票之承兌。
- 簽發國內信用狀。
- 保證發行公司債券。
- 辦理國內保證業務。
- 代理收付款項。
- 承銷公債、國庫券、公司債券及公司股票。
- 辦理保管及倉庫業務。
- 辦理出租保管箱業務。
- 辦理與營業執照上各款業務有關之代理服務業務。
- 辦理買賣外幣現鈔及旅行支票業務。
- 辦理信用卡業務。
- 辦理短期票券經紀、自營、簽證及承銷業務。
- 代理經中央主管機關核准之鄉鎮（市）公庫。
- 辦理出口外匯、進口外匯、一般匯出及匯入匯款、外匯存款、外幣貸款及外幣擔保付款之保證業務。
- 辦理本國出口商應收帳款承購業務暨將承購之出口商應收帳款轉讓予國外應收帳款管理商。
- 發行金融債券。
- 辦理店頭市場政府債券自行買賣業務。
- 辦理承購國內廠商因內銷而產生之國內應收帳款承購業務。
- 辦理外幣保證金交易業務。
- 辦理現金儲值卡業務。
- 代售金（銀）幣與金（銀）塊業務。
- 辦理依信託業法核定辦理之業務。
- 經中央主管機關核准辦理財富管理業務。
- 辦理經主管機關核准辦理之衍生性金融商品業務。

2、營業比重

單位：新台幣仟元；%

項目/年度	104 年度	
	淨收益	比重
利息淨收益	10,364,419	67.20
手續費淨收益	3,116,651	20.21
金融商品投資淨收益	1,573,596	10.20
其他淨收益	369,141	2.39
合計	15,423,807	100.00

3、未來計劃開發之新金融商品與服務

(1) 持續開發國內第三方支付及跨境代收付新型態服務

因應陸客自由行市場需求，規劃新型態跨境支付代收付金流服務，讓陸客來台可使用熟悉之微信支付在實體通路消費付款或返回大陸後亦可利用網路使用微信支付回購台灣商家商品。

(2) 持續發展行動支付

為因應行動支付市場快速變遷及技術發展情勢，與臺灣行動支付公司合作發行 HCE 及 Tokenization 手機信用卡業務。

(3) 多元雲端服務

全新打造本行官網、行動銀行，依據客戶的使用習慣與需求，創造友善的瀏覽介面與直覺性的使用流程，讓消費者享受更好的服務體驗。

(4) 規劃發展數位分行

為提供便利金融服務，本行擬推動數位化流程管理平台、遠程視訊櫃員機 VTM (Virtual Teller Machine)、互動式電子帳單、電子寫字台等數位化設備，簡化使用者辦理服務手續，節省客戶等候時間並提高使用效率。

(5) 社群行銷經營

本行將於 105 年創辦社群媒體官方 Facebook 臉書帳號，藉由社群媒介與客戶創造長期性互動與影響力，強化消費者黏著度。

(6) 持續推出適合外國/大陸客戶及專業投資人之理財商品：配合政府政策開放，將持續運用集團及行內資源，開發新商品以拓展理財商品範疇，用以滿足境外及專業投資人之理財需求，俾以提升本行財富管理手續費收入。

(二)本年度經營計劃：

1、策略目標

- (1)全面發展數位金融。
- (2)提高活存比重。
- (3)調整放款收益結構。
- (4)強化財富管理業務。
- (5)推動海外業務發展。

2、本年度經營計畫

- (1)財富管理業務

a. 適時調整商品策略：

將因應市場狀況，適時調整商品銷售策略，降低市場環境震盪之影響。

b. 持續加強跨單位合作：

持續強化跨單位之合作(企金部、金市部、信用卡部、香港分行等)，透過共同開發或提供更多元化的商品選擇，以提升財管客戶數與手收。

c. 強化轉介及持續性收益：

配合理財業務獎勵金辦法之修訂，提升行員轉介意願以擴大理財客戶來源；另亦新增專案執行指標，將定期定額基金及保險分期繳商品納入專案目標，以提升本行持續性收益。

d. 深耕高資產客戶：

針對專業投資人及資產 300 萬元以上之高端客戶，透過持續開發客製化商品及分層行銷活動之設計，提升其與本行往來之黏著度及忠誠度。

e. 建構標準化理財區：

配合金融數位化、行動化趨勢，將改善分行理財區之空間運用，透過虛實體通路之整合、提升分行理財服務機能，進而提升顧客滿意度與信賴度。

f. 提升理專人均產能：

透過 FC 之擴編及 Research Team 之設立，健全財管內部組織及強化對分行之業務輔導，進而提升理專人均產能。

g. 持續完善新財富管理系統之建置：

新財富管理系統第一階段功能已於 104 年 12 月上線，後續將盡速完善其他功能(交易管理、客戶管理等)，透過新系統之建置與使用，提供更加完善的理財資訊及管理機制、協助前線業務人員更有效率地推展業務。

(2) 消費金融業務

a. 持續招募消費金融業務人員並提升產能，以拓展消金業務規模

持續招募小額信用貸款及汽車貸款之業務人員，並加強教育訓練提升人員素質及產能，以發揮本行優質之服務品質，拓展消金業務規模。

b. 加強消金案件授信風險控管，以降低逾放，提升資產品質

以嚴謹之角度審核消金案件，並積極爭取優質客戶，加強授信風險控管，以降低逾期放款，另搭配信用評分卡系統，以提升整體消費金融業務放款資產品質。

c. 提供優質服務品質，並優化線上申辦業務，以擴大消金業務規模，增加整體獲利

持續以優質服務品質，鞏固舊有客戶及拓展新客源，並持續優化線上申辦業務，提供客戶全年無休之貸款服務，以擴大消金業務規模，進而提升利息收入及無風險之手續費收入，增加消費金融產品之整體獲利。

d. 持續穩健經營汽車貸款業務並積極開拓車商推廣案源

本年度除持續開拓車商外，並將積極新增貸款專案以拓展案源，同時持續加強控管業務成本及降低逾放，以開源節流並重之穩健經營方式，為本行創造最大之利潤。

e. 提升數位金融服務，吸引年輕族群使用，成為本行潛力客群

提升網路銀行、行動裝置 APP 功能及優化本行官網內容，以多元化之金融服務滿足年輕族群之需求，成為本行潛力客群。

(3) 企業金融放款

- a. 提升非息收入業務開發，如：保證、聯貸案、應收帳款、TMU、財管業務轉介。
- b. 強化外匯業務並加強客戶金流匯入及現金管理產品服務。
- c. 加強地緣客戶開發，有效掌握客戶動態及往來，降低作業風險。
- d. 積極擴展中小企業授信及海外放款以擴大本行客戶根基。
- e. 放款擇優承作，落實貸前徵信及貸放後管理，以提高授信品質。

(4) 個人暨不動產貸款業務

- a. 為兼顧本行資本適足率及授信品質，本行針對購置無自用住宅者，給予相對較優惠的貸放成數及利率。
- b. 注意風險管控，謹慎評估借款人之還款來源與能力，選擇正確的客戶（自住客優先、合理的收支比、安全的貸放成數與具地緣性之案件），以有效提升授信品質。
- c. 房地合一稅制已上線，不動產成交量及價格持續盤整，密切注意不動產價格修正幅度。
- d. 配合法規變動、內部方針及不動產市場狀況，本行將適時調整授信政策。

(5) 信託業務

- a. 不動產信託業務：因開發型不動產個案融資搭配信託，能降低授信風險，對相關關係人亦能增強保障，故已蔚為市場所需；本部以配合銀行土建融資搭配信託的方式，並與分行端或其他融資機構等通路合作，以增加銀行信託手續費收入、融資利息收入、存款實績等，並發揮金控間交叉行銷效益。
- b. 不動產交易安全價金信託業務：因本項業務可保障不動產買賣雙方交易安全，具備市場需求性；本部擬與分行端房貸業務搭配交易安全信託方式，以增加銀行信託手續費收入及存款實績等，具交叉行銷效益，本項業務將持續拓展。
- c. 預收款金錢信託業務：該等業務可保障消費者購買消費性產品之消費安全進而提昇商家之銷售額，具備市場需求性；本部擬先以尋求重點分行搭配協銷方式合作，以增加銀行信託手續費收入及存款實績等，進而帶動全部分行端起而儆尤之共銷效益。
- d. 養護信託業務：基於響應主管機關鼓勵銀行信託部門多承作高齡及身心障礙之安養信託業務，本行開辦『守護專案』信託業務，該專案信託目的主要為照顧委託人本人的安養信託及照顧遺族本人的保險金信託，並規劃標準化流程及定型化契約，以利分行推廣本專案業務，提升本行信託聲譽。
- e. 保管業務：利用金控資源並積極拜訪投信，持續推展基金保管業務；透過關係企業元富證券、元富投顧及新光投信轉介，拓展外資保管及全權委託投資保管業務；配合中央登錄債券系統建置時程，向關係企業新光人壽、元富證券及本行金融市場部推廣中央登錄債券清算銀行業務，並擴及其他證券商、票券商及營業單位法人戶。

(6) 外匯業務

由於緬甸近年政經情勢逐步明朗，亦為東協經濟體成員國，具備豐富勞動力，並蘊藏天然資源，本行已於104年9月成立緬甸仰光辦事處，並於105年2月獲金管會核准設立緬甸仰光分行後，未來將積極向緬甸主管機關遞件申請分行。另本行亦持續向越南主管機關申請設立平陽分行，以服務當地台商，並強化本行於東南亞之布局。

(7) 信用卡業務

- a. 提升信用卡簽帳金額與有效卡比率：運用客戶消費特性與信用卡卡片類型進行分眾行銷，配合分期商店合作方式，提供客戶更多刷卡消費的選擇性，藉此透過不同市場環境開發新客群，提昇信用卡簽帳金額與有效卡比率。
- b. 增加信用卡發卡量，強化與客戶間黏著度：因應數位金融時代來臨，以及強化與客戶

間黏著度、減少客戶皮包內多張信用卡的負擔，將持續推廣「手機行動支付工具(中華電信 QR CODE、手機信用卡)」與「悠遊聯名卡」，同時增加信用卡發卡量。

(8) 存匯業務

- a. 持續拓展活期性存款，降低營運資金成本，包括：透過現金管理產品提供客戶完整金流服務，積極推展企業金融業務加強提升活期性存款實績，增加與證券公司合作拓展活期性存款業務，以擴大淨利差收益。
- b. 金控集團所屬企業交互合作，積極發揮整體行銷推廣綜效，以提升金融營運效益，並有助於未來各項新種金融業務之開發，滿足不同客層之金融需求，以擴大經營規模暨提供更完善之金融服務。

(三) 產業概況：

全球經濟面臨不穩定性的動盪情勢。在國際經濟陰霾層層籠罩下，台灣經濟 104 年之出口年增率自去年 2 月以來連續下滑。依據行政院主計總處統計 104 年國內經濟成長率為 0.75%。展望 105 年，觀察近期景氣走勢，油價及全球股市下跌，使國際經濟進入 105 年便瀟灑保守的氣氛，主要國際機構也下修對今年全球經濟成長預測。其中美國升息後，經濟表現能否持續穩定，加上中國與東協等新興經濟體持續降溫，以及中東地區政治紛擾等不確定因素，都為未來國際經濟投下新變數。在國內部分，雖然 104 年底旺季效應拉抬消費，但貿易表現仍然不佳，且 105 年大選過後目前政府與新國會進入看守磨合期，端有賴今年第二季後新政府完全執政開展經濟新局。綜合考量上述因素，使得國內廠商對目前景氣看法仍顯保守，行政院主計總處對國內今年經濟成長預測修正為 1.47%。

(四) 研究與發展：

1、最近兩年研究發展支出

- (1) 為強化放款業務之信用風險管理，自 103 年開始著手規劃建置授信違約損失(LGD)模型，並已於 104 年 2 月委由國際知名廠商輔導建置，投入新台幣近兩仟伍佰萬元，將陸續完成所有企、消金放款業務之授信違約損失(LGD)模型。
- (2) 為提昇信用風險管理機制，同時建立信用分級制度，投入新台幣近肆仟萬元，自 96 年起已陸續完成小額信貸、信用卡、房貸、中小企業及信用卡評分卡（進件及行為評分卡）之建置，並將其導入評分計算引擎，使其與前端徵/授信系統連接，提供徵審人員風險等級資訊。
- (3) 市場風險管理系統，投入新台幣近參仟萬元，配合金控母公司建置「新光金控市場風險管理系統」，並完成建置衍生性金融商品前中台風險監控暨管理系統，逐步建立相關風險評價及限額管控機制，使本行金融商品（投資、外匯及衍生性金融商品）資訊更具透明化，風險得以最適控管。
- (4) 建置『自有資金投資前中台風險監控暨管理系統』，投入新台幣約柒佰萬元，以有效計算金融商品額度及限額管控，達成額度管理系統化、資訊化、數量化，做為內部風險評估及資產管理之用，同時提供有效且易於取得風險管理資訊之查詢環境，並提供風險訊息查詢，以強化風險管理能力，並落實風險管理機制之執行。
- (5) 建置『自有資金投資前中台風險監控暨管理系統』，投入新台幣約柒佰萬元，以有效計算金融商品額度及限額管控，達成額度管理系統化、資訊化、數量化，做為內部風險評估及資產管理之用，同時提供有效且易於取得風險管理資訊之查詢環境，並提供風險訊息查詢，以強化風險管理能力，並落實風險管理機制之執行。
- (6) 為強化作業風險管理暨自動化管理流程，自 104 年開始著手規劃建置作業風險管理系統，預計於今(105)年投入新台幣近仟萬元，委由外部廠商輔導建置。

2、最近兩年研究發展成果及開辦之新業務

(1) 風險管理業務

a. 信用風險部份

自 95 年迄 101 年，建立相關信用風險分級管理機制，目前已建置完成小額信貸、信用卡、房貸、中小企業及信用卡評分卡（進件及行為評分卡）之建置，並將其導入評分計算引擎，使其與前端徵/授信系統連接，提供徵審人員風險等級資訊，未來將持續投入經費，以加強管理授信資產。

自 103 年開始著手規劃建置授信違約損失(LGD)模型，並已於 104 年 2 月委由國際知名廠商輔導建置，將陸續完成所有企、消金放款業務之授信違約損失(LGD)模型，以強化信用風險管理制度、提供拓展業務應用策略之參考並順利接軌 IFRS 9 預期損失之預估。

b. 市場風險部份

自 97~99 年 6 月，配合金控母公司專案進度建置「新光金控市場風險管理系統」，並完成建置衍生性金融商品前中台風險監控暨管理系統，逐步建立相關風險評價及限額管控機制，使本行金融商品（投資、外匯及衍生性金融商品）資訊更具透明化，風險得以最適控管。

建置『自有資金投資前中台風險監控暨管理系統』，投入新台幣約柒佰萬元，以有效計算金融商品額度及限額管控，達成額度管理系統化、資訊化、數量化，做為內部風險評估及資產管理之用，同時提供有效且易於取得風險管理資訊之查詢環境，並提供風險訊息查詢，以強化風險管理能力，並落實風險管理機制之執行。

c. 建置整合性作業風險管理系統

本行於 99 年 1 月獲主管機關核准適用作業風險標準法相關機制及資本計提，目前已於各單位實施相關作業風險管理工具，為強化作業風險管理暨自動化管理流程，自 104 年開始著手規劃建置作業風險管理系統，預計於今(105)年委由外部廠商輔導建置。

(2) 信用卡業務：

a. 自 103 年度推出行動支付業務(中華電信 QR CODE 與手機信用卡業務)促動客戶體驗不需帶錢包出門的新時代外；104 年度發行悠遊聯名卡，讓客戶自由選擇各種型態的支付服務。

b. 信用卡雲端服務平台的建置(線上申請信用卡)，促動客戶體驗數位時代的便利性，增加客戶申辦信用卡意願，進而提升信用卡發卡量。

(3) 電子金融業務：

a. 本行於 104 年 7 月成立數位金融工作小組，並於 8 月領先同業開辦 Bank3.0 相關 12 項業務線上申辦，並於 105 年 2 月推出線上開立數位存款帳戶業務。

b. 本行於 104 年 9 月經主管機關核准開辦「兼營電子支付機構業務」，並積極申請跨境代收付業務，並於 105 年 4 月推出新光跨境鑫支付-微信支付服務。

3、未來研究發展計劃

(1) 持續完善新財富管理系統功能與設備：

為強化理財業務績效及客戶資料管理及運用，自 103 年起陸續添購新財富管理系統設備並建置與優化系統功能。第一階段功能已於 104 年 12 月上線，後續將盡速完善其他功能，提升前線理財業務人員經營客戶之效能。

(2) 持續開發跨境代收付新型態服務：

因應陸客自由行市場需求，本行除提供新光跨境鑫支付-微信支付服務，另規劃參與財金跨平台與支付寶合作，提供陸客來台消費或網路購買台灣商品，並提供國內消費者於網路購買大陸商品之另一新型態跨境代收付金流服務。

(3) 整合性大數據分析：

透過數據資料倉儲、商業智慧與資料採礦，觀察與分析顧客消費行為，並利用虛擬通路結合大數據，可幫助本行掌握客戶的動向，利用大數據來管理客戶資料，分析客戶需求，提供客製化服務，有助於提升品牌忠誠度。

(4) 邁向 Basel 所規範進階之資本計提方法，以提高本行風險管理機制及資產品質。

(5) 信用卡業務：

持續響應數位金融時代思維，致力發展信用卡雲端服務平台，並計畫推廣互動式電子帳單，讓客戶體驗更即時且不受環境限制的線上信用卡服務。

(五)長、短期業務發展計劃：

1、短期目標

(1) 放款業務目標：

- a. 強化放款結構，放款擇優承作。
- b. 加強地緣客戶開發，強化中小企業放款基礎。
- c. 積極擴展外匯交易性融資產品，爭取企業金流往來。

(2) 財富管理業務：

短期經營策略將著重於

- a. 透過內部投研小組之成立，強化市場研究能力、掌握重大事件之即時因應，為顧客提供最即時的市場資訊與投資組合調整建議。
- b. 配合理財業務獎勵金辦法之修訂，提升行員轉介意願；另持續強化與企金等跨單位之合作，透過全員行銷以擴大理財客戶來源。此外亦新增專案執行指標，將定期定額基金及保險分期繳商品納入專案目標，以提升本行持續性之收益。
- c. 持續擴編並優化理財業務團隊，透過對分行業務輔導之強化與完整的在職訓練、提升理財業務人員之專業度與產能，進而提升顧客滿意度與財管手續費收入。

(3) 信用卡業務：持續深耕頂級卡(無限卡/世界卡)的金字塔客戶，開發新的信用卡推廣通路，積極招募新客群(悠遊聯名卡)，以拓展本行市佔率。

2、中、長期目標

- (1) 建立標準化、集中化及自動化之集中作業中心，藉由效率化之整體作業，以強化客戶服務、滿足客戶需求，並有效降低營運成本。
- (2) 建立全行整體之風險管理系統，以充份符合新巴賽爾資本協定之要求。
- (3) 持續嚴控授信資產品質，擴展優質客源。
- (4) 持續深耕既有推廣通路，擴大本行卡片市佔率。另持續推出信用卡行銷活動並增加曝光度，以提升卡友用卡忠誠度並增進消費意願。
- (5) 配合金融數位化、行動化趨勢，將陸續完善理財業務之線上申請及 APP 服務功能(如行動理專)，藉由科技化提供顧客更便利性及優化之服務，進而提升顧客滿意度與信賴度。
- (6) 因應大數據行銷，透過 SAS 系統之引進，運用資料庫行銷提升銷售成功率，有效挖掘新目標客群並深耕既有客群，增加財管客戶數與收益。

新光投信

(一)業務範圍：

1. 主要內容
 - (1)證券投資信託業務
 - (2)全權委託投資業務
 - (3)境外基金總代理業務
 - (4)證券投資顧問業務
 - (5)期貨信託業務
 - (6)其他經主管機關核准之相關業務

2. 營業比重

單位：新台幣仟元；%

項目/年度	104 年度	
	營業收入	比重
經理費收入	175,796	90.38
銷售費收入	6,958	3.58
顧問費收入	11,744	6.04
合計	194,498	100.00

3. 未來計劃開發之新金融商品與服務

新光投信為強化完善公司商品線並掌握市場主流趨勢商機，未來新商品將以固定收益型基金為主軸，並搭配外幣計價級別以及分配收益級別，更能夠滿足客戶在資產配置上不同層面的需求。新光投信持續以穩健報酬為投資管理目標，擴大業務範圍及創新商品發展為業務展望，未來除仍以客戶需求為主要商品研發方向外，更能夠提供客戶績效更穩健及多元化的商品選擇。

(二)本年度經營計劃：

1. 持續基金銷售業務與推展定期定額投資及全委代操業務

105年除持續推廣銷售本公司之基金商品外，另外首要重點計劃便是推展定期定額投資及爭取全委代操業務。其中於金控內各子公司推廣定期定額投資，鼓勵零存整收的累積財富理財概念以及持續與壽險公司合作之類全委投資型保單之投資管理帳戶仍是主要業務重點，希冀擴展投信資產規模。

2. 維持穩健基金績效

近二年度投資管理業務經過投資組合重新整合及調整後，基金績效表現締造了相當優異的佳績。如何延續及維持投資管理績效正是新光投信投資決策重要的一環，因為好的績效表現是維繫著客戶對公司投資表現及信心的重要倚靠。故除了維持基金績效排名超越同業前1/2及穩健績效報酬是公司始終不變的主要目標外，利用風險控管制度確保投資人利益更是新光投信堅守不變的原則及立場。

(三)產業概況：

104年底國內投信公司總管理資產規模為36,064億元，較103年底規模32,444億元，增加3,620億元，成長幅度11.16%。

截至104年底，國內共計有37家投信公司，所發行的公募基金總數為672檔。其中新光投信佔了16檔基金，總規模約290.53億元，市場占有率為1.32%。在整體市場方面，除前述全體投信公募基金規模達36,064億元外，另私募基金為172億元、全權委託投資業務13,896億元，境外基金

國人持有金額也增至 30,843 億元，顯示投資人對投資理財之高度需求。共同基金(含境內及境外)也因投資管道暢通、申請手續簡便、變現性高、門檻低等優點，近年來已成為投資大眾普遍的理財工具；近年來類全委投資型保單亦成為投資大眾新興的理財工具，所連結之投資管理帳戶交由投信公司所管理操作有效分散風險，已是各家投信公司重點發展業務之一。

(四)研究與發展：

1. 研究成果：

發展符合客戶需求及市場趨勢的穩健收益基金為新光投信一貫堅持的理念。針對目前金融市場瞬息萬變的發展，固定收益商品的建立更是刻不容緩。故在105年起，新光投信除了持續穩定及維持股票型基金的優異績效外，也已經開始規劃海外平衡式基金及債券型基金的申請及募集，其中在投資方面更與國外資產管理公司進行複委任或投資顧問的合作，這不但讓新光投信針對海外市場多了研究管道，也完備了新光投信的商品線，更也提供投資人在理財規劃上更多元的選擇。新光投信亦持續建構風險管理機制，以期讓投資管理能夠更嚴謹且更有效率。

2. 未來研究發展計劃：

- (1)新光投信一向結合投資端的專長及業務端的需求，推出適合市場及投資人的基金商品。在投資管理、風險控管、選股操作及投資組合的建置上更是依循著嚴謹的作業流程辦理。另外，配合金控整合行銷的推展以及在銷售過程中攜回通路端的建議及需求，進而規劃設計相關商品，如適合投資型保單所連結之基金及類全委投資管理帳戶方式推展投資型保單業務等。
- (2)資源整合：新光投信旗下基金已有多檔連結新光人壽投資型保單，藉由投資型保單連結基金之業務推廣，並增加類全委投資管理帳戶之投資型保單業務，將有助於基金管理規模提升。另新光投信持續與新光金控旗下各子公司新光人壽、新光銀行及元富證券等通路進行策略合作，除雙方訂定的配合目標外，並有一系列的專案合作，例如定期定額投資及全權委託操作等，將資源整合效益及資源發揮到極致，不僅能夠提供既有客戶更多元化之金融服務，也能夠擴大客戶群，讓金控整合效益得以發揮至極致。

(五) 長、短期業務發展計畫

1. 短期業務發展計畫

- (1)配合市場趨勢，建置完整產品線。
- (2)落實投資管理政策，穩健基金績效表現。
- (3)增加業務拓展機會，強化增長基金規模。
- (4)配合壽險通路需求，共同發展利基型商品。

2. 長期業務發展計畫

(1)落實金控整合行銷規劃

加強整合通路機制、促進各子公司互利共享以及提升服務品質等是新光投信落實金控整合行銷規劃的重點工作。由近幾年，新光投信與各子公司間的合作層面越加緊密，更能夠感受到金控內通路的實質重要性，以類全委投型保單來說，目前已發展到可由新光人壽規劃、新光銀行銷售及新光投信管理的整合分工。未來新光投信仍將持續複製成功類全委商品策略，不僅可發揮金控整合行銷的最大綜效表現，另也可提升公司管理資產規模。

(2)加強拓展外部新通路

持續加強其他通路策略聯盟，除金控通路外，新光投信亦多元發展其他商品通路，包括與外部壽險通路合作類全委保單投資管理帳戶上架銷售、與銀行通路進行策略合作，例如新基金保管、基金上架銷售等，以及結合證券商財富管理業務銷售基金等，以雙管齊下之勢，將金控內部與外部通路緊密結合，作為商品合作的策略夥伴，以互利雙贏模式鞏固現有資產管理規模。

(3) 持續推廣定期定額投資業務

新光投信近年來基金績效著實優於同業同類型基金表現，正是持續推廣定期定額投資、強化基金品牌定位及提升資產管理規模的好時機。尤其近年來人口結構已呈現老化，對於退休金規劃及長照事業的需求更是逐年增加，身為資產管理業者，有其社會責任及義務，倡導投資人做好理財規劃，並導入定期定額投資零存整收的概念，以基金風險低及收益穩定的特性，不但可累積個人財富，也可及早為退休資金做好準備。

(4) 爭取全權委託代操業務

近年來市場上全權委託代操業務之管理規模始終呈現逐步上升的趨勢，顯示市場上，不論是政府四大基金或一般法人或投資人資金，都有委任專業投資管理機構操作之需求。要爭取全權委託代操業務門檻就是要有穩定的操作績效表現。這也是新光投信在近幾年績效大幅改善後，積極要爭取的重要業務。故構建優質卓越投研團隊，強化投資研究管理工作，優化資產管理服務，進化基金績效表現都是新光投信必須持續努力的目標，以期成為提供全方位及多元化資產規劃服務的投信公司。

新光金保代

(一) 業務範圍：

1. 主要內容

新光金保險代理人公司目前經營財產保險代理為主要業務。

2. 營業比重

單位：新台幣仟元；%

項目/年度	104 年度	
	保費收入	比重
汽車險	108,589	78.20
火險	18,191	13.10
其他險	12,081	8.70
總保費收入	138,861	100.00

3. 提供優質且專業的財產保險商品

保險商品不斷推陳出新之競爭環境下，新光金保代將持續與合作之產險公司研討開發適合業務同仁行銷且符合顧客需求之新商品，例如：結合責任險與意外險之新式住火商品專案「居家綜合保險」；經濟型保費汽車車體損失保險專案「限額車體損失保險」；超額責任保險等多種新商品，以期開發新市場，擴大客戶群，創造產、壽險業績契機。

(二)本年度經營計劃：

新光金保代前身為新光銀財產保代，於 89 年 1 月開始營運，至 104 年總保費收入成長增加至 13.88 億元，其中，保費收入以車險（包括強制險）為主，約占總保費收入 78.2%，其次為火險，約占 13.1%，及其他險，約占 8.7%。除此之外，保單件數也已達到 80.3 萬件。

105 年新光金保代將持續拓展新銷售通路及開發優質商品，以提供客戶完整的產險保障；透過商品教育及專題講座，提升員工產險專業知識及行銷能力；升級電腦系統增進後勤行政人員服務效率及品質，以鞏固客源及提高產險續繳率。105 年具體經營方案如下：

發展新通路及新商品

1. 開發、經營新通路：本公司突破以往只有輔導金控下通路做交叉銷售的經營模式，積極對外開發、經營新通路，例如彰化六信、新壽樓管等，以擴大業務來源，創造更高之績效。
2. 開發新商品：針對各通路的特性與新產研討，開發適合該通路銷售的新商品，例如對銀行財管部的高端客戶所研發的高額保障旅行不便險、人壽通路的車險套餐等。

增進員工專業能力

1. 引進外部顧問：本公司採用創新做法，與企管顧問公司合作，聘請具有特殊車險專業的外部顧問到各通路單位做車險專題演講，提升業務員的專業能力，建立保險顧問的專業形象。
2. 開辦產險考照班：輔導新人考取產險證照，並對日後產險工作先有基本的認識，可迅速與其本業工作接軌。
3. 新人基礎課程：對新進同仁做產險商品教育，打好基礎，做為日後專業發展的基石。
4. 業務活動：舉辦各種業務活動，例如銷售特定套餐的摸彩活動，以獎勵誘導同仁提升自己的專業能力，為客戶做更完整的保險規劃，創造更高的績效。

建立產險服務網絡

1. 便利客戶措施：新增超商繳費、線上刷卡等多元繳費方式，提供客戶更方便之服務。
2. 續保通知確認：本公司除寄發紙本續保單至各單位，並要求業務員簽收，另製作續保件之電子檔，e-mail 至各單位，使各單位主管、內務，能督促招攬人為客戶做好續保服務。另外，新產除原寄發強制險通知外，非車險部分，本公司亦要求於客戶保單到期前一個月未續保，比照強制險模式發通知給客戶。

(三)產業概況：

我國的保險經紀、代理公司家數眾多，至 104 年底為 800 家（註：產險代理人 209 家、壽險代理人 103 家、經紀人 488 家，家數統計包括個人及公司組織型態），在財產保險代理人業務簽單收入保費上達 371 億，占台灣產險市場總保費之比率 28.12%，顯示出保險經代業仍呈現多數競爭的情況且為兵家必爭之地。

104 年產險業簽單保費共計 1,361.2 億元，較去年同期增加 2.95%。其中汽車保險保費佔總直接簽單保費比重最大為 53.89%，其次是火災保險 16.02%、傷害保險 10.88% 與責任保險 7.44%、其餘依序為海上保險 5.32%、工程保險 2.54%、健康保險 1.21% 以及其他財產保險 1.13% 與信用保證保險 0.87%，占率最小的是航空保險 0.71%。

根據各項統計資料顯示，在消費者意識提高、顧問化服務要求及保險市場的逐漸開放下，我國保險經紀人、代理人之發揮空間勢必日趨擴張，但也同時加深競爭之程度。

(四)研究與發展：

展望未來，新光金保代持續與合作之產險公司策劃提供優質產險商品，並不斷加強員工的產險專業知識，金控旗下各子公司之業務同仁不管在壽險、銀行及證券等通路端皆可銷售產險，除可創造每年穩定累積的收入外，更因提供客戶多元化服務與增加接觸顧客之機會，產險件數的增加將使得同仁的業務活動力及培養顧客的機會增加，新光金保代將發揮 WIN-WIN 的策略，做金控雙引擎的潤滑劑，為集團各子公司創造出更多的核心業務。新的一年，新光金保代將發揮最佳效能，創造金控集團資源共享及整合行銷之最大綜效。

(五)長、短期業務發展計劃：

1. 短期計畫：

與外部顧問公司合作，提高業務員生產力，另輔以業務活動及獎勵辦法，進一步誘導業務員提升單件效能，除可提供客戶更完善保障，更可增加公司業績與營收。

2. 長期計畫：

(1)發展金控外新通路，擴大業務來源。

(2)與新產以外產險公司合作，增加商品及服務之優勢。

新光金創投

一、業務內容：

(一)業務範圍：

1. 主要內容

(1)投資設立「新光租賃(蘇州)有限公司」並協助其發展。

(2)投資具產業前景或發展潛力之公司，以創造投資收益。

2. 營業比重

新光金創投最近二年度營業比重表

單位：新台幣仟元；%

項目/年度	103 年		104 年	
	營業收入	比重	營業收入	比重
利息收入	4,263	79.91	12,587	43.65
其他收入	1,665	28.09	16,247	56.35
合計	5,928	100.00	28,834	100.00

(二)本年度經營計劃：

1. 支持環保、生物科技、創新、數位金融科技 運用集團資源提升獲利

短期內考量資金安全、流動性與報酬，除已建立固定收益債券投資部位外，104起亦逐步建立太陽能發電相關投資，預計在未來十年獲得穩定的報酬，另外短期內仍以興櫃股票及曾在興櫃階段買入的上市櫃股票為投資標的，追求達成年度平均持有部位報酬率(含未實現收益)的目標。對潔淨能源、生物科技、物聯網、新創與數位金融等重點產業，持續深入產業研究及實地查訪，積極尋找具成長潛力之新創事業或專業投資基金，進行審慎評估，預計今年度至少建立一億元以上的投資部位。並充分運用集團資源，對新創

事業進行更多的資金支持、管理上的建議與協助資金籌募、證券發行業務，選擇適當時機處分投資資產以增進整體報酬率。

2. 強化風險控管、維持資產品質、持續分散風險、穩健擴大業務

進一步落實認識客戶的程序，同時加強貸放前審查、租賃設備的保全要求、貸放後加強收款與催收，深耕各類設備供應商合作的直接租賃業務推展，以穩健擴大經營規模及增進獲利，在兼顧資產品質及獲利的前題下，穩健開拓優質台資及當地小型企業做為租賃融資客戶，持續分散風險及經營在地市場，嚴格控管限額與做好盡職調查，以避免對單一客戶曝險過高，達成105年租賃資產本金餘額突破人民幣2億元的目標。新光租賃已在中國東莞、成都與江蘇等區域設立分公司拓展業務，期許立足長江三角洲，利用各分公司區位交通便利，使業務腹地延展至周邊大城市，也藉由各該地區台商及內、外資企業眾多的市場優勢來提升規模及獲利。更重要的是加強與新光銀行緊密合作建立整合行銷機制做為銀行產品線之延伸，配合新光銀行香港分行及國際金融業務分行多管道服務在中國台商，並可做為銀行大陸擔保品與應收款管理中心，而新光銀行更可以透過租賃公司了解中國當地各項法令、行政程序與企業的經營習慣，為將來設立中國分、子行奠定厚實的經驗及業務基礎。

(三) 產業概況：

台灣創投業從 73 年第一家創投公司成立至今，發展已有 30 年，投資標的之選擇亦由過往集中於電子資訊科技產業，逐漸轉向多元。

隨著國內外經濟及產業結構的改變，行動通訊、數位內容、乃至雲端及巨量資料之應用等，均帶動創投業新一波的成長動能，而近年興起之物聯網、生技醫療、文創及觀光等新興產業快速成長，亦提供創投事業另一發展之契機。

(四) 研究與發展：

密切注意環保、創新等產業動態，審慎尋找具發展潛力的投資機會，配合整體金控集團之資源，開發與金控其他子公司合作之業務機會，以提升整體獲利能力。

(五) 長、短期業務發展計劃：

1. 短期計畫

- (1) 充分運用資金建立穩健、優質及兼顧短、中、長期的投資組合及獲利規劃。
- (2) 著重生物科技、數位金融科技等政府鼓勵相關產業的投資，持續加強產業研究、投資顧問及管理顧問等業務能力，期為金控母公司擴展新的業務範疇。
- (3) 督促新光租賃業務，要求其控管風險、穩健擴大營運，以達成獲利目標。

2. 長期計畫

- (1) 利用金控集團優勢，結合金控旗下壽險、銀行、證券等公司資源，增加對環保、生物科技、物聯網、數位金融科技、新創事業的評估，透過產業研究、公司拜訪來發掘具產業前景及成長潛力的公司，逐步建立股權投資、長短期資金供應、公開發行輔導的業務共同行銷平台，以發揮金控的綜效；長期計劃持續提昇案源開發、投資顧問及管理顧問等能力，與被投資公司共同成長，期望成為金控母公司的新利源。
- (2) 持續擴大租賃子公司之營運規模，建立大陸市場相關經驗，做為未來新光銀行進入新興市場設立分、子行之發展基礎，與其他子公司攜手拓展新興的金融市場。

二、跨業及共同行銷效益：

新光金控整合行銷業務，積極運用金控各子公司資源，規劃整合行銷策略，讓各子公司得以共享資源，相互協助跨售業務，提供客戶多元金融服務，以滿足客戶需求，進而提升各子公司業績，創造最佳綜效。

104年新光金控透過旗下子公司新光人壽、新光銀行、元富證券、新光投信及新光保金保代等，建構縝密的行銷通路(其中新光人壽全省有5大部室、33個區部、227個通訊處，及五大服務中心；新光銀行全省有105家分行、於新壽服務中心另設立有5個銀行共同行銷櫃檯，元富證券49家分公司，新光投信3家分公司)，透過金控整合行銷之機制，結合各子公司人力配置與資源共享，充分展現通路互補之優勢。更運用集團內醫院、保全等關係企業資源，除提供客戶新光金控多元的金融商品外，更提供健康醫療、居家安全的等照護服務，透過整合行銷模式，滿足客戶一次購足。

104年金控整體跨售效益達16.69億元，繼103年14.88億元的跨售效益，成長1.8億元，成長率達12%。104年各項跨售業務項目中，銀行銷售人壽保險保費收入達145.3億元，其中價值型分期繳保險商品保費收入亦達33.4億元；銀行銷售保險佣金繼103年突破10億元大關後，104年亦達12.4億元，創下歷年新高。人壽協助銀行開立台幣帳戶24,608戶；人壽推廣銀行信用卡刷卡消費達137.4億元，亦為銀行信用卡業務帶來1.4億元的刷卡手續費收入。人壽協助新光保金保代銷售產險保費收入達12.66億元。人壽、銀行及證券協助新光投信銷售各種基金共達55.7億元。人壽及銀行協助開立元富證券交易戶9,266戶，證券買賣下單交易462.99億元，創下新高。

綜上顯見，各子公司相互間之跨售業務貢獻頗鉅，充分展現新光金控共同行銷的實力與效益。新的一年，新光金控除目前之跨售業務持續推廣，創造更大之綜效外，積極因應金管會推動數位金融計劃，揭示「行雲流海，數位新光」為105年策略主軸，在行動體驗、雲端資訊、流程改造、海量分析等資訊科技趨勢之下，以提升消費者便利性為目的，打造數位金融環境。

三、市場及業務概況：

新光金控

(一)金融市場主要商品(服務)之銷售(提供)地區：

主要商品(服務)之銷售(提供)地區為台灣地區。

(二)市場未來之供需狀況：

近年來國內利率持續維持低檔，對於銀行業放款利差與壽險業資金運用收益，都造成相當程度的影響，也因為國內市場趨於飽和，未來發展已面臨瓶頸，區域經濟整合為未來趨勢。金融控股公司亦基於全方位發展、降低營運成本、擴展行銷通路等目的，紛紛尋求國內外併購或合作的機會，期能在競爭激烈的金控版圖佔有一席之地。同時隨著金融版圖重整之際，金融控股公司有效整合資源、開發新產品，建構核心競爭優勢，儼然已成為經營策略的首要課題。

(三)營業目標：

1. 強化風險管理：完備風險管理制度
2. 嚴格控制成本：業務發展兼顧資源投入與產出
3. 穩健資本適足率：健全資本結構
4. 發揮子公司間營運綜效：滿足客戶一站購足的優質服務
5. 發展數位金融：提升客戶服務品質，滿足客戶需求，為客戶帶來價值成長
6. 穩健海外市場：拓展大陸、香港及東南亞等海外市場

(四)發展遠景之有利與不利因素：

1. 有利因素

- (1)整合集團內資本與資源統籌運用，資金可望有效運用。
- (2)旗下子公司的金融產品齊備，提供顧客一站購足的服務優勢。
- (3)旗下子公司的服務據點遍佈全台，深具本土市場通路的滲透利基。

2. 不利因素

- (1)低利率水準的整體經濟環境下，造成金融業營運上的壓力。
- (2)國內金融市場規模有限，削價競爭模式使金融業獲利困難。
- (3)因應數位新時代，金融業轉型腳步與科技發展速度的挑戰。

新光人壽

(一)金融市場主要商品 (服務) 之銷售 (提供) 地區：

主要商品 (服務) 之銷售 (提供) 地區為台灣地區。

(二)市場未來之供需狀況：

隨著社會經濟及國民所得的增長，國人保險意識提高，保險已由傳統的保障與儲蓄功能，漸漸地轉移成為投資理財的工具之一。此外，伴隨著國人各項醫療費用逐年攀升及平均餘命延長，高齡化速度相較其他先進國家較快，民眾對醫療險之需求仍將有增無減。

金融業跨業行銷的方式日漸盛行，保險公司販賣商品的通路從以往藉由保險業務員銷售的方式，拓展到利用銀行櫃台推展保險商品，同時也利用金控底下各子公司進行交叉行銷，販賣保險商品。在商品多樣化，行銷通路多元化的情況下，人身保險業的發展前景可期。

104 年號稱為台灣的金融科技元年，面對時代潮流、資訊科技發展，保險業也面臨革命性的挑戰。新光人壽秉持創辦人「維持現狀，即是落伍」的精神，以正面積極的態度面對金融環境的改變。將壽險六大價值鏈與行動化、雲端化、流程 e 化、數據化四大數位範疇結合，訂定出短中長期數位金融發展策略；於 104 年推動行動 e 投保、電子保單、網路投保等服務。展望 105 年，新光人壽將透過即時友善的數位平台、專業的數位化銷售團隊、高效能的數位化服務，帶給客戶全方位的數位創新服務。

(三)營業目標：

- 1.提升新契約價值
- 2.降低損益兩平點
- 3.提高經常性收益
- 4.提升業務員生產力

(四)發展遠景之有利與不利因素：

經濟持續復甦與低通膨環境，使消費者對保險保障、長期儲蓄及資產管理需求也穩定提升；其他影響市場因素如各國競相貨幣寬鬆政策、大陸保險市場的開放、金融控股法的通過、分紅自由化等，也將影響市場的脈動。就市場未來之發展遠景有利及不利因素分析如下：

1、有利因素

- (1)國民平均壽命逐漸延長，銀髮族市場需求增加，再加上保險已成為新的投資理財工具之發

展趨勢，諸此種種因素，都將使國民對保險的需求日漸殷切。

- (2)主管機關對保險業資金運用範圍放寬，如提高國外投資限額，將可增加資金運用的靈活度。
- (3)隨著新制勞工退休金制度實施，使得保險業得以販賣企業年金，預期將進一步帶動個人年金市場，以補足退休後所得替代率的不足。
- (4)大陸保險相關法規、制度及保險市場發展進程與國內保險業有極大的相似性，主管機關亦已開放保險業赴大陸地區設立辦事處、分公司、子公司及開放參股方式投資大陸地區保險公司，基於保險業經營所需之人才與技術特性，國內保險業於大陸保險市場將極有競爭優勢。
- (5)美國經濟復甦，貨幣量化寬鬆趨緩，且利率有升息趨勢，將有助於未來壽險業獲利能力呈穩定發展。

2、不利因素

- (1)由於壽險多為長期性保單，必須維持固定利率的保證，因此在面對低利率時，公司的投資壓力較重。
- (2)國內保險市場保險密度高，發展成熟趨於飽和，使壽險業面臨更多的市場競爭。
- (3)103年7月1日起金融營業稅從2%至5%，將增加營業成本。

◎因應對策

- (1)為規避傳統保險商品固定利率之風險，開發利率變動型商品及結合保險與基金、債券等相關理財工具的投資型商品。
- (2)新光人壽已轉換為新光金控子公司，藉由金控資源的結合，進行交叉行銷，提供如百貨公司一次購足的服務模式。另更會秉持積極提升服務品質與效率的一貫經營理念，讓客戶享有最即時、最有效率的多元服務來因應市場的競爭。

新光銀行

(一)金融市場主要商品 (服務) 之銷售 (提供) 地區：

1. 市場區域

根據中央銀行的統計，截至104年12月底國內金融機構總計有總分支機構合計6,477家，其中，總機構為429家，分支機構6,048家。

2. 目標市場

配合經營策略，本行未來將朝下列之經營方針發展：

- (1)強化電子金融服務功能，藉由開發多樣化電子金融交易功能及服務平台，提升對客戶之服務品質，有效降低交易成本，並增加本行於虛擬通路上之競爭優勢，及助益加強拓展活期性存款。
- (2)持續推廣全球金融網，以拓展現金管理業務，吸納企業金流，擴大經營規模，並積極發展跨境代收付服務，以增加各項服務手續費收入及匯兌收益並擴大本行活期存款規模。
- (3)為使客戶享有高便利性的使用體驗，完整雲端服務廣度，本行已於104年完成Bank3.0等十二項業務，更於105年開放雲端服務台線上開戶、預約等服務，客戶將可透過電腦網路、智慧型手機或平板電腦直接申請金融服務，無須親自到分行申辦業務。
- (4)運用集團及行內資源，持續開發新商品以擴充理財商品廣度，透過多元資產配置標的之提供，滿足國內及境外客戶之多元需求，進而提升本行財管手續費收入。
- (5)持續嚴控授信資產品質，加強資產維護，積極開拓優質客戶，以增加本行實質收益。
- (6)發揮金控集團整體行銷推廣綜效，增進銀行業務發展，擴大經營規模暨提供更完善之金融服務。

(二)市場未來之供需狀況：

茲就我國各項重要經濟指標情況對市場未來可能之供需情況簡述如下：

1. 供給面

104 年 12 月底全體銀行存款餘額為 30 兆 5,941 億元，較 103 年同期增加 6.42%。

2. 需求面

依據行政院主計總處統計 104 年第 4 季國內經濟成長率初估為-0.52%，併計前 3 季，104 年國內經濟成長率為 0.75%，平均每人 GDP 為 2 萬 2,317 美元。105 年預期美國經濟溫和成長，歐盟及日本緩步復甦，先進經濟體景氣擴張可望優於去年，新興市場成長亦小幅回升，惟中國大陸經濟仍持續走緩，加以金融市場波動，恐制約全球經濟成長力道。

3. 成長性

展望 105 年，觀察近期景氣走勢，油價及全球股市下跌，使國際經濟進入 105 年便瀟灑保守的氣氛，主要國際機構也下修對今年全球經濟成長預測。其中美國升息後，經濟表現能否持續穩定，加上中國與東協等新興經濟體持續降溫，以及中東地區政治紛擾等不確定因素，都為未來國際經濟投下新變數。在國內部分，雖然 104 年底旺季效應拉抬消費，但貿易表現仍然不佳，且 105 年大選過後目前政府與新國會進入看守磨合期，端有賴今年第二季後新政府完全執政開展經濟新局。綜合考量上述因素，使得國內廠商對目前景氣看法仍顯保守，行政院主計總處對國內今年經濟成長預測修正為 1.47%。

(三)營業目標：

本行面對現今及未來的金融市場，將研擬更積極發展策略：

1. 全面發展數位金融。
2. 提高活存比重。
3. 調整放款收益結構。
4. 強化財富管理業務。
5. 推動海外業務發展。

(四)發展遠景之有利與不利因素：

1. 有利因素

(1)外部環境部份：

- a. 兩岸金融 MOU 的簽訂，及政府對兩岸金融政策的開放，有利於金融業的發展。
- b. 金融機構的合併，有效降低因銀行家數過多而產生之過度競爭(Over Banking)。
- c. 跨業經營或異業結合，有助銀行業多元化的發展。
- d. 科技及網路的快速發展，有助於電子銀行服務之發展，將有效降低銀行的經營成本，藉由虛擬銀行通路之開發，也將使經營觸角無限延伸。

(2)內部優勢部份：

- a. 分行據點分佈廣大，且主要集中於經濟活動熱絡之大台北地區，強化業務拓展之競爭優勢。
- b. 結合金控整體資源，提升交叉行銷之能力，展現規模經濟效益。
- c. 高素質之人力資源，強化本行規劃新種金融商品及行銷推廣的能力。

2. 不利因素

- (1) 國內銀行家數仍然過多，削價競爭情形依然存在，減損銀行獲利能力。
- (2) 消費者意識抬頭，以及客戶金融理財需求日新月異，使得顧客忠誠度降低及流動性增加。
- (3) 國內市場有限且銀行分支機構家數仍然過多，影響獲利成長能力。

新光投信

(一)金融市場主要商品(服務)之銷售(提供)地區：

主要商品(服務)之銷售(提供)地區為台灣地區。新光投信積極透過銀行、證券、壽險公司及直銷團隊等通路拓展基金銷售業務，除致力維繫長期合作的通路外，亦逐步將經營重心拓展至新光金控旗下內部通路如新光人壽、新光銀行及元富證券等子公司。為提高新光投信與各通路業務往來的合作密度，並強化各區域通路據點的服務品質，全國業務服務範圍劃分為北、中、南三區，聚焦人力及資源，以確保達到「滿足客戶需求，符合通路規劃」之綜效導向。

(二)市場未來之供需狀況：

近年來，國內投信所發行之公募基金受到境外基金競爭的影響，也受限於投資環境因素不佳的情況下，在整體推廣銷售上遭遇很艱難的挑戰。但在全體投信致力於開發新商品及持續推廣定期定額投資的努力下，104年公募基金規模相較於103年逆勢成長了約2千4百餘億元，也顯示公募基金仍然可以受到國內投資人的青睞。而104年全權委託投資代操業務相較103年增長了1千3百餘億元，可見不論是政府四大基金代操委託或一般法人或投資人之委託操作，持續穩健成長的態勢仍然銳不可擋。

隨著台灣高齡化之社會趨勢，民眾財富管理及退休理財需求是未來投資管理產業可以預期的龐大市場發展潛力。財富管理業務絕對是可提供國內投信業者穩定且大量的現金流入(例如導入以定期定額投資)，絕對是值得開發的潛在商機。另一個值得注意的商機則是退休理財搭配長照業務，因我國勞保、勞退(包括新舊制)及退撫等基金之規模，近年來快速成長，隨著國民年金制度之實施，退休基金規模將日益龐大。國內外資產管理機構均積極爭取退休基金代操業務，故應持續以專業化及多元化資產配置運用，在安全性與投資風險控管下，積極爭取全委代操業務，為客戶追求最大經營績效。

(三)營業目標：

如何在台灣投信產業也逐漸走向M型化發展的情況下，找到屬於新光投信自身利基市場的發展契機，是新光投信始終努力的方向，除了秉持「績效穩健、產品創新」的理念外，提升公司基金商品績效仍是公司持續在強化的目標。

105年新光投信經營管理規劃，除希望能夠持續提供績效穩健之商品吸引投資人追求穩健投資獲利機會外，更希望藉由發展定期定額投資理財及全權委託投資業務發展，進而拓展新光投信整體資產規模。

(四)發展遠景之有利與不利因素：

1. 有利因素

新光投信擁有優秀的投資人才、豐富的投資經驗及嚴格的風險監管措施。經過這二年投資績效逐步穩健的情況下，部分基金績效已優於市場上同類型基金之表現，加上基金產品線已愈趨於完整，從金控資源之運用，發揮整合行銷綜效，建立完整之研究資料庫及擴展行銷之通路，以拓展基金規模，增加營收及獲利。104年及截至105年2月國內基金績效如下表所列：

時間	截至 105.2.29		104	
	績效	排名	績效	排名
新光國家建設基金	3.9	43/167	5.58	22/166
新光台灣富貴基金	4.53	35/167	6.37	21/166
新光創新科技基金	2.19	70/167	7.11	19/166
新光店頭基金	3.87	44/167	1.98	47/166
新光大三通基金	1.96	76/167	-0.94	71/166

資料來源：105年2月投信投顧公會基金績效評比最新資料。

- (1) 搭配金控旗下各子公司之資源，可藉由發行類全委投資型保單之投資管理帳戶合作，有利於壽險、銀行及投信三方業務之發展。
- (2) 擁有專業的投資研究團隊，以穩健的管理理念，並加強吸取國外投資顧問公司或複委託公司之投資經驗，結合其遍佈於全球的研究資源，維持基金績效穩健之目標。
- (3) 持續推廣定期定額投資業務以及爭取全權委託代操業務，增加投資管理資產規模，擴大市場佔有率，讓公司與市場連結進入正循環的良性營運階段。

2. 不利因素

(1)全球投資環境在各種經濟及非經濟因素的影響下瞬息萬變，要掌握市場之趨勢推出適合投資的商品實屬不易；再加上目前同業同類型商品雖多且性質相近，必須要在績效上維持一定水平，才能夠獲得投資人認同而投資。

(2)目前本公司主力商品且績效較為優異者為國內股票型基金，雖然也有跨國投資型商品，但需投入較多之資源與人力去維持管理。因此，改善並強化海外商品之績效以及增加固定收益線的商品是目前重要工作項目。

新光金保代

(一)金融市場主要商品（服務）之銷售（提供）地區：

本公司之主要商品（服務）之銷售（提供）為台灣地區。

(二)市場未來之供需狀況：

由於產業的持續成長及經濟環境的變遷，社會大眾對於自身財產的安全及責任的保障也愈趨重視。目前在市場上，保險的行銷均以消費者導向為出發點，如何為顧客量身訂作所需的保險商品已是市場的趨勢，登錄為保險代理人業務員的人數也持續創新高。因此保險代理人產業雖維持高度競爭，但發展前景仍然可期。目前市場上關於保險代理人業務統計資料如下表所列：

單位：新台幣仟元

年度	經營家數			登錄保險業務員			簽單保費收入			市場佔有率%	
	合計	產險	壽險	合計	產險	壽險	合計	產險	壽險	產險	壽險
2004	439	303	136	59,407	12,530	46,877	211,151,976	57,427,992	153,723,984	49.73	11.75
2005	477	338	139	76,555	18,570	57,985	260,923,588	66,316,660	194,606,928	55.96	13.35
2006	514	378	136	74,968	17,922	57,046	237,760,256	64,713,964	173,046,292	56.71	11.07
2007	486	353	133	81,497	18,945	62,552	243,259,319	52,908,625	190,350,693	47.00	10.15
2008	455	314	141	89,147	25,688	63,459	266,921,805	31,185,902	235,735,903	28.95	12.29
2009	397	267	130	93,357	34,677	58,680	327,608,716	26,810,497	300,798,219	26.32	14.99
2010	337	213	124	97,881	38,236	59,645	377,114,634	24,725,974	352,388,659	23.37	15.24
2011	316	207	109	81,890	35,924	45,966	329,980,977	26,938,437	303,042,540	23.83	13.79
2012	323	212	111	92,237	35,398	56,839	365,548,568	29,743,179	335,805,389	24.69	13.55
2013	312	207	105	99,564	43,489	56,075	369,491,298	32,302,601	337,188,697	25.86	13.05
2014	312	209	103	112,783	53,894	58,889	369,679,076	37,185,617	332,493,459	28.12	12.00

資料來源：105年2月保險事業發展中心最新資料

註：家數統計包含個人及公司組織型態

(三)營業目標：

新光金保代主要係透過與產險公司的密切合作，透過教育訓練及專業化的服務，介紹優質的產險商品給客戶，並與新光人壽、新光銀行、元富證券之各通路據點以擴大業務來源，持續提升產險專業知識及技能，使新光金保代的業務更加穩健發展。

短期新光金保代以車險（含汽車、機車之強制險及任意險）及火險相關之商品為目標。考量說明如下：

1. 車險及火險合計之保費佔率超過91%，為新光金保代產險市場之主力商品。
2. 一般客戶對車險及火險相關商品之需求性較高。
3. 車險及住宅火險相關商品之專業知識相較其他商品較易瞭解。
4. 對於人壽同仁而言，更易使用於開拓新客源，進而增進壽、產險業績同步成長。

(四)發展遠景之有利與不利因素：

1. 有利因素

- (1)透過新光金控整合行銷的綜效，善用各通路現有之業務組織及人力，銷售產險商品，提供客戶更完整之保險規劃。
- (2)新光金控之服務據點遍佈全省，且客戶對財產保險之需求日益增加，故有利於產險業務之推展。

2. 不利因素

目前國內之保險經紀人及代理人公司眾多且主管機關推行網路投保之E化服務，未來將衝擊傳統保經代業務經營模式，保險經紀人、代理人公司將須付出更多的成本建置E化平台系統與資訊安全，往後經代公司將與產險公司競爭更加劇烈。

新光金創投

(一)主要投資地區及市場未來之供需狀況：

1. 隨著政府對國內產業政策之變革，亦逐漸改變了創投事業之投資標的，於文化創意產業、綠色能源之環保產業、生技醫療產業、數位金融科技產業等，皆成為創投事業資金投入之趨勢。
2. 新光租賃已在中國東莞、成都與江蘇等區域設立分公司拓展業務，期許立足長江三角洲，利用各分公司區位交通便利，使業務腹地延展至周邊大城市，也藉由各該地區台商及內、外資企業眾多的市場優勢來提升規模及獲利。中國大陸經濟仍保持6.5-7%以上GDP成長，且中小企業資金需求龐大，將為新光租賃業提供良好的發展契機。

(二)營業目標：

新光金創投營運策略重點在國內投資方面為逐步建立股權投資、長短期資金供應、公開發行輔導的業務整合平台，以發揮金控的綜效；長期計劃持續提昇案源開發、投資顧問及管理顧問等能力，與被投資公司共同成長，並持續運用集團資源優勢，提供客戶更多元之服務期望成為金控母公司的新利源。而租賃子公司則為維持資產品質、持續分散風險、穩健擴大業務規模，建立大陸市場相關經驗，做為未來新光銀行進入新興市場設立分、子行與其他子公司攜手拓展新興的金融市場之發展基礎。

(三)發展遠景之有利與不利因素：

1. 有利因素

- (1)金控集團之整合性資源及品牌形象，有利案源開拓。
- (2)整合金控集團龐大的客戶基礎，有利租賃子公司之業務推展。
- (3)大陸中小型企業及台商籌資管道受限，提供融資租賃事業之發展空間。

2. 不利因素

- (1)台灣市場規模小、經濟發展已趨於成熟，產業成長趨緩，使創投案源減少。
- (2)大型科技公司藉由上、下游整合形成集團化，財務型創投資金不易參與。
- (3)大陸企業徵信資訊揭露未臻完善、跨地區的債權追索曠日廢時，為台灣西進之融資租賃業一大挑戰。

四、從業員工：

1、新光金控

(1) 最近二年度從業員工分析

年 度		103 年度	104 年度	截至 105 年 3 月 31 日止
員工人數	總公司	66	62	61
	分支單位	0	0	0
	合計	66	62	61
平均年歲		43.25	43.44	42.74
平均服務年資		15.7	15.5	14.7
學 歷 分 佈 比 率 (%)	博士	3.03	3.23	3.28
	碩士	45.46	45.16	45.90
	大專	48.48	50.00	47.54
	高中	3.03	1.61	3.28
	高中以下	0.00	0.00	0.00
中國精算師		1	1	1
日本精算師		1	1	1
會計師		0	1	1
律師		1	1	1
美國壽險管理師(FLMI)		7	5	5
美國內部稽核師(CIA)		3	3	3
美國財務風險管理師(FRM)		4	2	2
美國特許財務分析師(CFA)Level3		2	2	2
國際電腦稽核師(CISA)		0	1	1
證券分析師		4	3	3
中華民國內部稽核師		3	4	4
人身保險代理人		1	1	0
初階授信人員專業測驗		1	2	2
初階外匯人員專業測驗		1	2	2
理財規劃人員專業測驗		6	7	7
信託業務人員專業測驗		15	18	16
銀行內部控制基本測驗		11	13	12
證券商高級業務員		9	7	7
證券商業務員		3	7	7
投信投顧業務員		4	4	4
期貨商業務員		4	3	3
股務專業能力測驗		2	3	3
債券專業能力測驗		3	4	4
人身保險業務員		40	37	35
產險業務員		14	16	16
投資型商品		23	17	15
外幣收付非投資行保險商品		8	10	10
企業內部控制基本測驗		1	2	2
國際專業管理師(PMP)		3	1	1

(2) 與財務資訊透明有關人員取得相關證照情形：

證照名稱	企業規 劃部	財管暨 投資人 關係部	風險管 理部	會計部	人力資 源部、 行政管 理部門	公共事 務部	稽核室	法務暨 法令遵 循室	整合行 銷部
中華民國內部稽核師	0	0	1	0	0	0	3	0	0
美國財務風險管理師	0	1	1	0	0	0	0	0	0
美國內部稽核師	0	0	0	0	0	0	3	0	0
美國壽險管理師	3	0	0	1	0	0	1	0	0
財會主管專業認證	0	0	0	1	0	0	0	0	0
銀行內部控制基本測驗	1	0	1	0	3	3	2	1	1

(3) 員工進修與訓練

本公司積極鼓勵員工參加外部金融機構及其他專業訓練機構所舉辦的訓練課程外，也與子公司合作訂有內部訓練課程及網路學習課程等訓練，以供員工進修，藉以強化員工所需之專業智能；並以提高工作生產力與效率，及提升公司整體競爭力為長期目標。104 年度員工相關教育訓練課程及訓練費用明細如下表：

項目	課程名稱	班次	總人數	總費用
專業訓練	■ IFRS 架構下財務報表的編製與揭露等課程	10	10	
	1. 參加國際財務報導準則問答解析	1	1	
	2. IFRS 新準則研習	1	1	
	3. 會計主管進修課程	1	1	
	4. 常見企業併購會計及稅務處理	1	1	
	5. 常見集團組織重組方式研討	1	1	
	6. 參加會計人員對企業舞弊防治課程	1	1	
	7. 參加公司治理評鑑研習課程	1	1	
	8. 參加 IFRSS 第 1 號 (IAS1) 解析課程	2	2	
	9. 會計主管持續進修班	1	1	
	稽核人員專業知識及技術之訓練。	20	20	
	1. 領隊稽核研習	1	1	
	2. 信用卡業務查核班	1	1	
	3. 衍生性商品定價原理研討會	1	1	
	4. 信託業管理人在職研習班	1	1	
	5. 資訊揭露研習班	1	1	
	6. 會計作業準則班"	1	1	
	7. 法遵金融業務研習班	1	1	
	8. 風險治理班	1	1	
	9. 洗錢防制	1	1	
	10. 市場風管	1	1	
	11. 衍生性商品法規"	1	1	
	12. 稽核主管研習班	1	1	
	13. 稽核人員研訓班	1	1	
	14. 內稽協會研修課程	1	1	
	15. 風險管理研習班	1	1	
	16. 參加美國 COSO 新修訂內部控制研討	1	1	

	17. 稽核持續進修班及如何從財報發現舞弊	1	1	
	18. 金融犯罪與防制研習班(35期)	1	1	
	19. 企業賄賂實務與檢調查緝解析	1	1	
	20. 大數據與金融機構員工舞弊之偵防班	1	1	
	■ 風險管理課程訓練。	20	25	
	1 參加企金信用風險管理實務研習班	2	2	
	2 贏向新興市場之策略布局與風險管理	1	1	
	3 Algo 市場風險管理系統教育訓練課程	1	1	
	4. Basel III 作業風險管理實務	2	2	
	5. 外匯衍生性金融商品研習班	1	1	
	1. 公司債. 風控研習班	1	1	
	2. 市場風險管理工具運用研習班	1	1	
	3. IBM 教育訓練費	1	5	
	4. 中國資產證券化市場介紹教育訓練	4	4	
	5. 市場風險管理工具運用研習班	1	1	
	6 參加衍生性金融商品風險管理研習班	1	1	
	7. 非財會人員財務報表分析班	3	3	
	8. 利匯率市場判讀與資訊研習班	1	2	
	9. 104 年度「高階主管風險管理」課程	1	1	
	金融法規研討。	5	5	
	1. 法令遵循人員教育訓練	3	3	
	2. 參加瀛睿法務論壇	1	1	
	3. 成功啟動新創企業必備攻略-瀛睿法務論	1	1	
	專業職能相關訓練課程	20	20	
	1. 結合 BigData 於創新行銷	1	1	
	2. 數位行銷課程	2	2	
	3. 2015 大數據論壇	3	3	
	4. 資訊安全管理認證班	1	1	
	5. 高階主管系列課程	1	1	
	6. 協商溝通及採購談判課	1	1	
	7. 參加股務協會座談會	2	2	
	8. 互聯網思維與數位行銷概念	1	1	
	9. 勞資爭議解析與案例研討	1	1	
	10. 勞基法工時制與加班費補休實務課程	1	1	
	12. 廣告暨電子商務課程教育訓練	1	1	
	13. 參加富邦藝術講座	1	1	
	14. 公關暨品牌行銷趨勢教育訓練	2	1	
	15. 廣告暨電子商務課程教育訓練	2	2	
管理訓練	■ 金融犯罪與防制	18	37	
	1 亞太區域金融集團創新轉型、打贏人才戰爭的秘訣	1	1	
	2. 如何透過 LinkedIn 做好雇主品牌與經營人才社群	1	1	
	3. 保險法重要議題與前瞻國際研討會	1	1	
	4. 人才趨勢論壇	1	1	
	5. SAP 關鍵人才佈局高峰交流會	1	1	
	6. 2016 投資展望	1	1	
	7. 互聯網時代下的組織創新思維	1	8	
	8. 上市櫃公司董監事論壇-企業誠信風險控管與社會責任	1	1	
	9. 新視界座談會	1	1	
	10. 從董監事角度看外部審計與內部控制	1	1	
	11. 企業社會責任報告書	1	1	
	12. 企業社會責任報告書-展現永續經營價值研討會	1	1	
	13. 信託業督導人員(含在職)研習班	1	1	
	14. 如何做好營業秘密保護及舞弊防範, 強化公司治理	1	1	
	15. 公司治理論壇-稅務治理藍圖(第1期)	1	1	
	16. 安倍經濟學對日本的影響	1	13	
	17. DISC-雙贏管理創新決策力	1	1	
	18. 人力資源主管座談會	1	1	
	總計	93	117	405,380

2、新光人壽：

年 度		103 年度	104 年度	截至 105 年 3 月 31 日止
員工人數	總公司	1,512	1,475	1,564
	分支單位	12,030	11,008	10,314
	合計	13,542	12,483	11,878
平均年歲		43.0	44.5	45
平均服務年資		9.9	9.8	10.02
學歷分佈比率 (%)	博 士	0.01	0.02	0.03
	碩 士	4.62	4.92	4.82
	大 專	40.84	42.37	42.43
	高 中	46.37	44.68	44.68
	高 中 以 下	8.17	8.28	8.04
核保人員資格考試		238	248	241
美國核保人(CLU)		1	1	1
理賠人員資格考試		240	246	238
壽險管理師		96	92	88
美國壽險管理師(FLMI)		115	98	96
企業風險管理師		2	1	1
個人風險管理師		3	4	3
中國精算師		2	2	2
美國準精算師(ASA)		9	8	8
美國正精算師(FSA)		2	2	2
人身保險代理人		9	7	7
人身保險經紀人		186	173	173
證券投資分析人員		37	31	30
美國特許財務分析師(CFA)	正式	5	4	5
	LEVEL3	2	1	1
	LEVEL2	7	6	5
	LEVEL1	12	10	8
金融風險管理師(FRM)		12	9	8
會計師		4	4	4
美國內部稽核師(CIA)		9	9	9
內部稽核師		7	7	7
律師		7	5	5
建築師		4	4	4
美國基礎客戶服務認證考試(ACS)		4	4	4
財產保險代理人		6	6	6
財產保險經紀人		6	5	5

初階授信人員專業能力測驗	129	121	115
理財規劃人員專業能力測驗	202	182	178
信託業業務人員信託業務專業測驗	402	380	371
銀行內部控制與內部稽核測驗	176	161	153
初階外匯人員專業能力測驗	14	12	10
證券商高級業務員	109	91	90
證券商業務員	73	60	59
證券投資信託投資顧問業務員	83	75	74
期貨商業業務員	65	52	53
票券商業業務人員	6	5	5
股務人員專業能力測驗	5	5	5
債券人員專業能力測驗	26	24	24
外匯交易專業能力測驗	1	1	1
債權委外催收人員專業能力測驗	9	9	9
資產證券化基本能力測驗	16	14	14
期貨交易分析人員	2	2	1
國際認證理財規劃顧問(CFP)	2	2	2
國際專案管理師(PMP)	19	20	20
IBM Certified Database Associate	2	2	2
IBM Certified Database Administrator	1	1	1
Sun Java 認證程序員(SCJP)	6	6	6
Sun Web 組件認證開發人員(SCWCD)	3	2	2
資訊服務管理師(ITIL V3 Foundation)	7	6	6
CompTIA Project+? Certification	6	6	5
資訊安全管理系統主導稽核員(ISO 27001)	7	8	8
員工薪酬管理師	6	3	4
績效管理師	6	7	7
員工任用管理師	5	4	4
韜睿惠悅全球職位評等認證	9	8	10
訓練發展管理師	11	12	13
職能管理師	3	4	5
勞動法令管理師	4	5	5
策略人資管理師	2	1	2
CARDSORT 職能分析師	4	3	4
勞健保暨勞基法管理師	4	6	7
員工關係管理師	2	2	2
人資成本管理師	2	2	2
企業內部控制基本能力測驗	31	32	31

註1：員工人數包含非業績之行政職人員及業績人員合計(不含未舉績之展業代表)。

註2：證照依類別包含「精算, 會計, 法律, 營建, 投資, 風管, 稽核, 壽險, 產險, 理財規劃, 銀行, 證券, 人資, 專案管理, 資服」

3、新光銀行

年 度		103 年度	104 年度	截至 105 年 3 月 31 日止
員 工 人 數 合 計		3,742	3,788	3,835
平 均 年 歲		38.19	38.51	38.68
平均服務年資		8.77	8.86	8.81
學歷分佈 比率	博 士	0.05%	0.05%	0.08%
	碩 士	11.52%	11.14%	10.72%
	大 專	77.66%	78.49%	78.49%
	高 中	10.61%	10.24%	10.61%
	高 中 以 下	0.16%	0.08%	0.10%
員工持有 專業證照 之名稱	理財規劃人員專業能力測驗	555	528	516
	信託業務專業測驗	1,278	2,289	2,359
	初階授信人員專業能力測驗	730	1,028	1,013
	進階授信人員專業能力測驗	35	31	29
	銀行內部控制基本能力測驗	3,129	3,186	3,106
	初階外匯人員專業能力測驗	336	581	565

4、新光投信

年 度		103 年度	104 年度	截至 105 年 3 月 31 日止
員 工 人 數	總公司	86	77	77
	分支單位	7	9	10
	合計	93	86	87
平均年歲		40.5	40.8	41
平均服務年資		7.6	7.8	7.7
學 歷 分 佈 比 率	博 士	0	0	0
	碩 士	33.3	31.4	34.5
	大 專	47.3	64	60.9
	高 中	18.4	3.5	3.5
	高 中 以 下	1	1.1	1.1
美國特許財務分析師 (CFA)	Level 1	1	1	1
	Level 2	1	1	1
理財規劃人員專業測驗		17	15	16
證券商高級業務員		46	39	40
證券商業務員		22	22	22
投信投顧業務員		53	54	53
期貨商業務員		56	50	47
債券專業能力測驗		1	1	2
人身保險業務員		54	49	48
投資型商品業務員		8	8	7
銀行內部控制人員		16	14	14
初階授信人員		10	9	9
產險業務員		10	9	11
信託業務員		53	52	52
證券投資分析人員		10	10	10
期貨交易分析人員		5	5	5

5、新光金保代

年 度		103 年度	104 年度	截至 105 年 3 月 31 日止
員工人數	總公司	13	13	14
	分支單位	0	0	0
	合計	13	13	14
平均年歲		41.01	39.14	38.21
平均服務年資		22.71	18.28	17.14
學歷分佈比率 (%)	博士	0	0	0
	碩士	18.18	23.08	21.43
	大專	81.82	76.92	78.57
	高中	0	0	0
	高中以下	0	0	0
財產保險經紀人		4	4	4
財產保險代理人		4	5	5
人身保險經紀人		2	4	4
產險業務員		8	13	13
投資型商品		1	4	4
外幣收付非投資行保險商品		1	7	7
人身保險業務員		11	10	10
理財規劃人員專業測驗		1	1	1

6、新光金創投

年 度		103 年度	104 年度	截至 105 年 3 月 31 日止
員工人數	總公司	1	1	1
	分支單位	0	0	0
	合計	1	1	1
平均年歲		40.58	41.58	41.91
平均服務年資		0.13	1.08	1.41
學歷分佈比率 (%)	博士	0	0	0
	碩士	0	0	0
	大專	1	1	1
	高中	0	0	0
	高中以下	0	0	0
國際專業管理師(PMP)		1	1	1

五、企業責任及道德行為：

新光金控將滿足客戶需求，重視員工福利，兼顧所有利害關係人，貫徹公司治理，戮力提升經營績效，作為永續經營的目標。為具體落實推動企業社會責任，新光金控已成立「企業社會責任委員會」，致力於經濟面向、環境面向及社會面向等相關專案之推動，並監督其成效；同時訂定「企業社會責任政策」及「企業社會責任守則」，將永續經營之理念融入企業日常營運中。新光金控104年榮獲《天下雜誌》評選為「天下企業公民TOP 50」；新光人壽出版之CSR 報告書連續四年獲獎，104年更獲得「台灣Top50企業永續報告獎—金融及保險業金獎」、「創意溝通獎」兩項大獎之殊榮。

新光金控長期關注高齡化議題，面對台灣人口老化、失智率及失能率攀升，及少子化所衍生出的照護議題，已成為台灣社會是否能永續發展的風險及機會。新光人壽響應「永續保險原則」(Principles for Sustainable Insurance, PSI) 理念，104年除對弱勢族群的保險照護外，更擴大關懷範圍與各地社會局、農(漁)會、社福團體與鄉里辦公室合作，簽訂「集體投保型微型傷害保險契約」，集體微型承作共計3,685件，累積承保業績總保費達3,067,379元，並獲得「微型保險推展卓越獎」金質獎及「第6屆台灣保險卓越獎」殊榮。

新光銀行響應「赤道原則」(The Equator principle)，於辦理專案融資審核時，關注借款戶是否善盡環境保護、企業誠信經營及社會責任。此外，新光銀行支持發展微型企業及文創產業，並針對天災事件受災戶提供相關協助以減輕其貸款負擔，善盡責任金融。104年八仙粉塵氣爆、105年初南臺灣強震，新光關係機構各捐助1000萬元，幫助燒傷者走出創傷、受災戶重建家園，走出陰霾。新光金控按部就班將ESG(環境、社會、治理)策略及思維導入產品及服務中，與客戶、業務夥伴及供應商，共同推動責任金融商品及服務，以臻最佳的永續行動方案，為台灣社會及環境帶來正面的影響。

未來，我們將持續關注社會議題，運用新光金控及關係企業資源，結合壽險、銀行、醫院、健康管理及保全等通路，提供最佳之保險保障、財富管理、健康、安全等多元智慧化服務。同時，善盡企業社會責任，貫徹實踐創造價值，成為內外俱美、永續經營之標竿企業。

新光金控為全國第一家訂定「道德行為準則」之金融控股公司，目的在於導引本公司董事、監察人及經理人之行為符合道德標準，並使本公司之股東及利害關係人更加瞭解本公司道德標準。

「道德行為準則」不僅為新光金控及旗下子公司董事、監察人及經理人之行為遵循，新光金控更以此為推動公司治理之要項及履行誠信經營之最高道德標準，致力於以永續經營之精神及責任貢獻社會。

六、資訊設備：

新光金控：

1. 針對資訊管理與運用、設置資訊處，主要職責範圍綜理本公司與旗下相關子公司的營運資訊、資訊平台整合、資訊交互運用及資訊管控等工作。
2. 主要資訊系統及其相關軟硬體設施
 - (1) 新光金控人才招募網系統，建置於 IBM 伺服器主機。
 - (2) 金控總務系統建置在 IBM HS21 伺服器上。
 - (3) 金控資料儲存採用 EMC 專業型磁碟櫃儲存系統。
 - (4) 市場風險管理系統建置於 Sun SPARC 主機，並實體區隔為開發、測試及正式作業環境。
 - (5) 市場風險管理系統之建置，係依資訊安全層級整合各子公司投資資產部位，並即時有效地掌握市場風險，進行敏感性分析及壓力測試，提供警示指標以作為子公司執行業務之參考；同時強化風險管理流程之整合，建立有效管理機制並增進市場風險管理資訊之彙整，提升即時決策的效率與規劃發展新商品的能力。
3. 緊急備援機制
建置資料保護、系統主機快速還原、磁帶櫃備份等系統服務，使系統主機與資料得以快速還原，以降低因意外災害所導致的風險與損失，並藉由備份備援作業流程制訂，定期執行還原演練及備援等作業。
4. 未來發展計畫
 - (1) 啟動金控暨子公司新官網建置專案，以最佳化客戶體驗為中心，整合制定各公司官網視覺風格一致型操作，透過簡潔的操作流程及豐富內容，吸引新客戶提升轉化率、服務舊客戶提升忠誠度與黏著度，提升官網有效到訪率。
 - (2) 建構金控共同客戶資料分析及探勘平台，提升精準行銷契機，有效管理金控及子公司數位行銷業務營運，透過客戶資料探索分析及運用，優化金控及子公司之銷售業績與效益。
 - (3) 持續協助金控子公司跨售綜效，發揮整合行銷的效益，提昇跨售經營、決策管理效率；另搭配子公司行動商務 APP 服務功能整合、跨售平台、客戶關係管理暨資料分析探勘系統建置等計畫，以達到客戶資產極大化，提高客戶對金控及各子公司的服務滿意度。

新光人壽：

1. 主要資訊系統及其相關軟硬體設施

- (1) 壽險核心系統採用 IBM Power 780 主機，軟體採 Oracle 的 ADF J2EE Framework、Java 及 PLSQL 技術開發，資料庫為 Oracle 關聯式資料庫。
- (2) 公司企業內外部網站採用微軟 .Net Framework 架構及 T-SQL(Transact-SQL)技術開發，資料庫為微軟 SQL Server 關聯式資料庫，系統的營運及測試、開發、備援採用微軟作業環境。
- (3) 業務員商機(輔銷)系統採用微軟.Net 架構開發，資料庫為 SQL Server。
- (4) 網路投保系統採用微軟.Net 架構開發，資料庫為 SQL Server。
- (5) 放款系統採用 IBM AS/400 主機，以 Lansa 技術開發。

- (6) 費用及動產系統採用 HP 主機，資料庫為 Oracle，費用採用 Java 技術開發，動產則使用 .Net 架構開發。
- (7) 投資系統採用獨立的伺服器群組與網路設備(防火牆，Switch)，伺服器群組架構為一座 DELL 刀鋒機箱 + 10 部刀鋒伺服器 + Dell Storage Array，並由其中六台實體伺服器建構成 VM 來架設 AP Server，以利資源調配，而 DB Server 使用獨立實體伺服器；外部系統串接-電子下單，採獨立專線可以透過券商進行國內外股票電子交易下單；系統開發使用 .Net Framework 方案，資料庫為微軟 SQL Server。
- (8) 電子保單生成系統建置於 Window 伺服器上，採用 PrintSoft 製版軟體開發。

2. 緊急備援機制

備援機制建置有同地備援及異地備援兩種方式，如遇緊急事件將啟動異地備援運作機制，且每年安排兩次災難異地備援演練，確保當災難發生時，公司營運持續運作。另為確保發生災變時能於最短時間內回復系統，已於 103 年 5 月完成備援中心等級提升，建立核心業務主機資料與異地備援中心主機資料同步機制。其中包含壽險核心及其相關系統與業務員商機(輔銷)系統、放款系統、影像系統的 RTO 與 RPO 皆在 2 小時與 1 小時內。並於 104 年完成投資應用系統異地備援建置，將該系統納入備援保護範圍。

3. 資訊安全建置

- (1) 本公司設有資訊安全委員會(分資訊管理組及個人資料保護組)由總經理擔任召集人及兩位副召集人，每季定期召開一次會議，檢視內、外部資訊安全議題及相關法規要求，以確保本公司各項資訊安全措施符合法令法規之要求，落實個人資料及公司機敏資料之保護，達成盡善良管理人之責。
- (2) 本公司於 2012 年首年取得 ISO 27001:2005 之國際認證，持續維護三年更於 2015 年通過更版評驗取得最新版之 ISO 27001:2013 資訊安全認證，使其內部管理達到國際化之管理要求。

4. 未來相關計劃

- (1) 行動服務櫃台 (行動保全、理賠、給付及拜訪等)建置
 1. 規劃開發行動 e 理賠專案，以提升客戶體驗及自主服務，並降低理賠收件成本。
 2. 規劃開發行動 e 契變專案，契變作業無紙化後無紙本傳遞時間以加速契變進件效率，減少經辦畫面輸入，以提升資料正確性。
 3. 規劃開發行動 e 給付專案，給付受理作業無紙化以加強客戶服務。
- (2) 為能打造穩健具彈性、高效能之核心系統，規劃核心系統再造專案以能符合以下目標：
 1. 架構彈性化，流程數位化
 - 縮短開發時間、創新商品快速上市
 - 提供專業分工平台、降低整體用人成本
 2. 技術主流化、管理效率化
 - 打造主流之系統架構及 JAVA 平台，有助於人員學習與招募
 - 提高系統處理性能與管理效率
 3. 服務行動化，應用國際化
 - 支援行動化服務、商業智慧與大數據應用
 - 打造多國語言、幣別系統，支援海外發展
- (3) 縮短自動化作業時間，具彈性支援不同單位以平衡工作負荷，能正確快速的處理即時修正

流程問題，並提高流程中相關人員、組織和客戶的滿意度，規劃導入商業流程管理(BPM)系統建置專案。

- (4) 配合保單行政作業流程改造，規劃登打平台建置、影像處理應用系統、核心系統因應內務集中調整、櫃檯契變作業無紙化等專案，以取代紙本登打及核保，縮短新契約進件流程，設計差異化服務，降低紙本物流成本及個資外洩風險，提升服務品質、效率與客戶滿意度。
- (5) 規劃保單生成備援系統專案，以提昇目前保單檔案生成系統穩定度與效能，保單檔案生成技術自主化，並為目前保單印製系統的備援系統。
- (6) 規劃旅平險電子保單專案，以減少保單寄送成本提升服務品質及效率。
- (7) 建置大數據分析平台，透過收集與客戶所有往來記錄、社群網站足跡等資訊，並結合社群口碑監控與輿情分析等相關來源資料，分析客戶屬性，以精準行銷客戶，同時可進一步建立高風險資料庫，提供核賠風險模型建置，以期提昇核賠效率及優質的客戶服務。
- (8) 升級客服系統，建置客戶語音分析，將來電轉化為文字，進行服務缺口分析以提供改善方案。推出智慧客服系統，利用通訊軟體及虛擬客服對話，提供各項客戶服務問答，即時解答客戶問題，提供更佳的服务體驗
- (9) 建構完整業務員行動商務服務，包括行動版建議書及要保書、行動版保單檢視與生涯規劃、行動服務櫃台（行動保全、理賠、給付及拜訪等）、行動業績與活動管理以及行動客戶寶典暨新一代手機 app 等，以達成業務輔銷全面 E 化及 M 化目標。
- (10) 建置電子商務平台，強化網路投保服務，包含發展新商品上架、自然人憑證驗證身分以及多元繳費管道等。同時將優化會員專區自主服務及建置新官網視覺設計系統，期能提供更優質的個人化服務及更佳的客户體驗，提供目標客戶的精準行銷與服務，滿足客戶數位化服務需求，提升客戶之黏著度及保單售後服務滿意度。

新光銀行：

1. 主要資訊系統及其相關硬體設施

銀行核心帳務主機以兩部互為叢集式 (CLUSTER) 架構之 Oracle SUN M10-4 作為營運主機；Oracle SUN T5-4 為測試主機；Oracle SUN M5000 為開發主機以及 Oracle SUN T4-4 為備援主機。資料庫為 Oracle 關聯式資料庫，台幣核心交易平台為金融交易平台 TPE II、外匯核心交易平台為 Top Tools，信託系統交易平台採用 IBM AS/400 主機，中心與分行網路、週邊系統（含語音、網路銀行、外匯、ATM 及其他應用系統）均以標準之 TCP/IP 通訊協定連接。分行端末系統採用虛擬化集中式 Window 伺服器與 Browser-base 端末工作站建構成分行作業環境，海外分行系統由 Window 伺服器與 Browser-base 端末工作站建構成分行作業環境，GEB 全球金融網採用 IBM R6 主機作為營運主機及測試、開發、備援主機。信用卡系統採用惠普資訊股份有限公司 (HP) 的 JOCS 信用卡系統之管理服務。

2. 緊急備援機制

備援機制有原地及異地兩種備援方式，原地採雙主機 HA 架構，異地備援與東宜資訊股份有限公司簽訂備援服務合約於 IBM 電子商業資訊服務中心 (e-Center) 合作建立異地備援機制運作，擁有專屬設備、機房空間與專案作業室，每年安排二至三次災難異地備援演練，以確保資訊系統永續不中斷的服務。另為確保發生災變時主機資料能於最短時間內完整回復，已建立核心業務主機資料與異地備援中心主機資料同步機制之建立。

3. 資訊安全建置

作業準則完全遵循新巴塞爾(Basel II)的內部控制規定；特別是門禁、錄影監控、不斷電、避雷、冷氣設施、防火等各項設備，皆隨時監控保持其正常運作並定期實施演練；數據線路有嚴格的網路管控機制，採內外雙層防火牆架構，安裝保護中心主機之防火牆，並建置嚴謹且完善的網路系統安全控管機制，杜絕非經授權之服務存取；建置主動式入侵防禦系統、應用程式防火牆及定期實施系統弱點偵測等措施，以保障客戶資訊的完整性、安全性及隱密性。持續強化整體資訊系統安全控管機制，陸續建置各種資訊安全管控系統，制修定各項資訊安全政策及標準化作業流程，於 2015 年經 ISO 驗證機構英國標準協會(BSI)審核通過 ISO27001:2013 資訊安全管理系統 (ISMS) 國際認證，以提升整體資安強度並保障客戶權益。

4. 未來相關計劃

- (1) 配合業務發展增加產品多元化，陸續開發建置新一代信用卡系統及收單系統、多功能行動銀行服務、新財富管理系統及強化自動化服務作業，另為符合現行業務需求，建置新逾催系統，提升系統效能並增加 LGD 功能，以因應主管機關要求。
- (2) 依業務發展需要進行規劃，分階段逐步建立資料倉儲專用資料庫以及培育資料分析人才，並持續優化銀行資料倉儲相關應用系統，如客戶關係管理 CRM(Customer Relationship Management)系統、銷售管理(SFA, Sales Force Automation)系統等，使資訊技術與行銷策略能更加緊密結合。
- (3) 強化現金管理、財富管理、信用卡、收單作業及其他業務系統等金流服務。
- (4) 為提昇交易的處理效率及能量，優化服務水準，進行台外幣存款系統整合，簡化分行作業程序，提升服務效率及降低服務成本。
- (5) 為因應新光銀行數位金融發展，吞吐大量交易及快速提供交易服務，以建置交易 SOA(以服務為導向)化為基礎，積極規劃導入新一代 EAI(企業應用整合)系統，達成主機服務資源共享之目標。
- (6) 為增加支援瀏覽器類型(目前僅支援 IE)使提升系統服務品質、降低客戶使用不便及安全疑慮的客訴，已積極規劃進行企業用 GEB(全球金融網)支援跨瀏覽器、網路 ATM 元件跨瀏覽器功能擴充，GEB(全球金融網)安控元件跨瀏覽器/平台提升案，提升數位金融通路之瀏覽便利性及安全性，以確保客戶權益。
- (7) 配合新光數位元年之數位金融建設藍圖規畫，已啟動新一代符合跨平台、跨瀏覽器之跨螢個人網路銀行及以新行動管理平台開發新行動銀行 APP。
- (8) 已啟動新官網專案，建置以客戶體驗為主軸，互動式行銷為目標，快速及完整管理架構為基礎之全新跨螢新官網，為新光銀行數位通路建立起吸引客戶之大門。
- (9) 因應金管會開放銀行受理以網路方式開立數位存款帳戶業務，其業務申請須採用符合之電子簽章法憑證(例如自然人憑證)方式驗證客戶身分，已建置多元身分認證平台。
- (10) 配合金管會政策及吸引無法親至臨櫃開戶之網路族客群，開發第一、二類數位帳戶開立功能，後續更將結合視訊客服，強化本行 24 小時 O2O 虛實整合之服務
- (11) 規劃建置大數據資料平台，收集線上數位行為記錄，整合線下帳戶及交易資訊，分析客戶行為及喜好，進而預測客戶需求，提供客戶最適產品推薦。
- (12) 規劃建置集中化且具備安全管理之報表管理平台，其整合多元授權、監控及日誌記錄機制，並提供線上簽核機制、減少實體列印及人工保管，藉以強化個資管理能力、提升作業效率、節省報表印製及管理成本。
- (14) 為提升系統帳號管理強度，引進特權帳號管理系統，以統一管理特殊權限帳號密碼，就

特殊帳號執行之指令或存取之檔案均留存側錄紀錄，以提升本行資訊系統之安控機制，並留存數位證據。

新光投信：

1. 主要資訊系統及其相關軟硬體設施

- (1) 基金暨全委管理系統提供公、私募基金、全權委託投資管理及帳務評價作業管理；採用微軟作業系統環境，並以 N-Tier 架構自行開發及管理。104 年 5 月開始進行新一代基金管理系統之轉置，仍採 N-Tier 架構，.NET ClickOnce 技術管理，屬委外開發。
- (2) 境外基金管理系統提供境外基金總代理及銷售機構作業管理；採用微軟作業系統環境，以 N-Tier 架構 .NET ClickOnce 技術管理，屬委外開發。
- (3) 公司網站、網路下單及客服系統採用微軟作業系統環境，使用 ASP 與 Java 技術自行開發及管理。
- (4) 投資標的下單系統採用精誠 fBroker 電子下單暨風控審核管理系統，與往來券商專線傳輸委託交易及成交回報，使用微軟作業系統。為了能與更多之券商進行電子交易，爭取下單及回報之時間，減少人工作業流程所帶來之時間的消耗，105 年 2 月，下單之交易網路由原本的 FTNET(精誠)轉換為 FIXNET(奇唯)。
- (5) 電子憑證系統子公司端安控伺服器，加強網路交易安全，並達到與金控之各子公司間整合；採用微軟作業系統環境。
- (6) 重要系統之資料庫、程式、檔案皆已納入資料存續週期暨備份整合系統。
- (7) 參與金控專案導入市場風險管理系統，強化管理資產的風險監管能力。
- (8) 已建置伺服器主機虛擬化之架構，強化硬體效能管理、節省電能消耗及減少機房空間之需求。

2. 緊急備援機制

- (1) 資訊管理系統應用伺服器主機及資料庫系統主機，皆建置電腦機房端的備援主機環境，並已建置遠端備援機制。
- (2) 電腦主機機房建置於大台北瓦斯 IDC 機房；管理功能提供 24 小時值班門禁、錄影監控、冷房設施、不斷電、防火等設備，並採自動化環境監控設施隨時保持其正常運作。內網環境與機房端之連線，採用光纖網路雙迴路備援連線，以確保資訊作業系統正常連線。
- (3) 網際網路線路採多線路備援暨負載平衡模式，建置 Load Balance Gateway 多路備援頻管整合管理器，該管理器兼具流量統計及頻寬使用限制管理效用，提供網路連外線路之備援功能，並可自動化即時調節頻寬效能。
- (4) 建置遠端遙控系統，預防辦公場所發生需隔離之事件時，可立即授權同仁於異地進行遠端作業執行公務。

3. 資訊安全建置

- (1) 依循金控頒佈之資訊安全政策及資訊安全緊急事件管理規範，確立資訊安全政策、資訊安全推動權責、資安事件通報及相關作業要點。
- (2) 建置網路防火牆機制及自動化排程每日更新各伺服器及個人電腦防毒碼及防毒引擎，提供電腦工作站末端即時掃毒的功能。郵件伺服器主機搭配獨立建置之垃圾郵件掃瞄閘道器，並設有第二套防毒軟體，有效防禦電腦病毒與網路駭客攻擊機會、提昇工作效率和品質。
- (3) 建置外部攻擊防護系統，有效降低企業受駭風險，提高其整體網路安全狀況。
- (4) 訂定新光投信「資訊內稽內控制度規範」、「資訊安全政策」、「資訊需求單管理辦法」、

「程式過版單管理辦法」、「正式環境權限控管管理辦法」、「資訊工作流程管理規範(SOP)」、「電腦機房值勤管理辦法」、「企業外部網站管理辦法」、「個人資料檔案安全維護計畫」及「資訊安全緊急事件管理辦法」，以確立明確的作業流程管理與控制程序。

4. 未來相關計劃

- (1) 持續規劃並建置資訊安全相關資訊系統，以確保資訊作業之安全性及降低個人資料外洩之風險。
- (2) 建置伺服器主機虛擬化之新架構，將尚未建置於虛擬化主機之應用系統，部署於新架構之內，期能達到硬體風險規避、效能管理、節省電能消耗及減少機房空間之需求，並運用主機虛擬化之相關技術，強化異地備援之機制，降低災害發生時，對日常營運所造成之衝擊。
- (3) 基金會計系統、基金事務系統、全權委託投資管理系統之新系統導入，為期 2~3 年。
- (4) 現行電子商務網站改版及 Apps 建置之評估。
- (5) 大數據(Big Data)在決策支援系統(Decision Support System)之應用。
- (6) 以技術學習及專案合作的方向，尋求異業結盟的可行性。

七、勞資關係：

(一)各項員工福利措施、退休制度與其實施情形，以及勞資間之協議與各項員工權益維護措施情形：

本公司員工一律參加勞工保險及全民健康保險，凡員工生育、傷害、殘廢、老年、死亡及醫療等各項給付，悉依勞工保險條例及全民健康保險法之規定辦理。本公司並訂有新團體定期保險、團體防癌健康保險、守護團體健康保險、團體傷害保險、傷害住院日額等團體福利保險辦法，以提供員工優惠費率投保，使員工之家庭獲得最大之保障。

本公司為關懷同仁，除核發節日節金以為慰勉外，另本慶弔互助之意旨，訂有員工婚喪喜慶處理辦法，健全員工福利。

本公司重視基層員工福利制度，除勞健保、優惠團險、節慶禮金外，也提供結婚補助、喪葬補助、健康檢查等多項福利，最近年度非擔任主管職員工數 33 人，總員工福利費用 29,656,933 元，平均員工福利費用 887,489 元。

本公司訂有員工退休辦法，其給付標準不低於勞動基準法之有關規定，並另訂有員工撫卹辦法，凡員工在職中死亡者，均可獲得撫卹金之給付。

為保障、維護員工權益，本公司設有員工溝通專屬電子信箱，由專人負責承辦、處理員工相關申訴及意見反應事由。

(二)列明最近年度及截至年報刊印日止，因勞資糾紛所遭受之損失，並揭露目前及未來可能發生之估計金額與因應措施，如無法合理估計者，應說明無法合理估計之事實：無。

(三)員工行為準則：

本公司於工作規則、員工行為準則及誠信經營守則中規範所有員工應遵守的行為守則，作為日常執行業務運作的基準。上述規定均揭示於公司內部公開網站，俾利全體員工隨時參閱。工作規則摘要如下：

1. 員工應遵守法令及本公司一切章則及命令，本公誠廉敏，勤慎謙和之精神，以親切、熱心、禮貌、效率之工作態度在本公司服務。
2. 員工辦理本公司事務，非經准許，不得對外擅用本公司名義。
3. 員工於辦公時間內，應依公司規定穿著服裝，並保持衣履整潔，佩戴本公司證件。

4. 員工不得任意查閱不屬自身職守之帳表、卡片、文件、函電等，非經主管核准，不得將本公司章則、辦法、帳表等文件攜出辦公廳或供他人閱覽。
5. 員工對於本公司機密及客戶資料，應絕對保守機密，不得洩漏，離職後亦同。
6. 員工對於本公司一切公物，應加以愛護與節約使用。
7. 員工不得攜帶違禁品或危險物品進入辦公場所，亦不得在禁菸場所吸菸或放置易燃物品。
8. 員工應周詳認知公司防治性騷擾之政策聲明，並恪遵相關規定，不得有性騷擾之不當行為。

(四) 工作環境與員工安全保護措施：

類別	項目	內容說明
員工安全	辦公大樓管理維護	1. 定期實施電氣、消防、水質、空氣、清潔等維護、保養計畫 2. 與保全、大樓服務管理公司簽約，嚴密24小時門禁管制、安全維護，及提供專業服務管理
	災害防範措施與應變	1. 訂有「災害防範措施與應變辦法」，派訓員工參與相關專業認證研習，並定期進行相關防災演練 2. 總公司為超高型摩天大樓，除成立聯合防護團外，更結合消防主管機關之資源，周全辦理防災演練
員工保險	社會保險	依法投保勞工保險(含職業災害保險)及全民健康保險
	團體保險	提供員工優惠費率投保新團體定期保險、團體防癌健康保險、守護團體健康保險、團體傷害保險、傷害住院日額等團體福利保險，使員工之家庭獲得最大之保障
	飛安險	因公國內出差而需搭飛機者，公司為其加額投保飛安險
	旅平險	駐外人員或因公派遣出國者，公司為其加額投保旅平險(附加醫療保障)
身體健康	健康檢查	新進人員健康檢查；在職人員每年定期健康檢查
	醫療照護	結合新光醫院醫療資源
	其他	H1N1防疫措施、全面禁菸、餐廳膳食衛生控管、健康講座、CPR急救訓練、社團活動
心理衛生	性騷擾防治	訂立申訴規定及懲處條款
	教育訓練	辦理壓力(情緒)管理、溝通技巧、創意思考等課程，提供員工心理調適、強化的知能

八、重要契約：

新光人壽保險股份有限公司

契約性質	當事人	契約起訖日期	主要內容	限制條款
再保險合約	德商慕尼黑再保險股份有限公司	54.11.19~	壽險、傷害險、健康險與團體險之再保險業務	無
再保險合約	中央再保險股份有限公司	57.10.31~	1. 壽險、傷害險、健康險與團體險之再保險業務 2. 年度巨災超額賠款再保業務 (Cat X.O.L)	無
再保險合約	日本第一生命保險株式會社	63.02.05~	壽險與團體險之再保險業務	無
國際聯保合約	美國約翰柯克保險公司	64.11.05~	團體險業務	無
再保險合約	日本明治安田生命保險株式會社	69.12.26~	壽險之再保險業務	無
再保險合約	瑞士商瑞士再保險股份有限公司	87.04.01~	壽險與傷害險之再保險業務	無
再保險合約	英屬百慕達商美國再保險股份有限公司	88.10.11~	1. 壽險、健康險之再保險業務 2. 年度巨災超額賠款再保業務 (Cat X.O.L)	無
再保險合約	德商科隆再保險股份有限公司	89.09.01~	壽險、傷害險、健康險與團體險之再保險業務	無
再保險合約	直布羅陀生命保險株式會社	90.01.01~	壽險之再保險業務	無
再保險合約	Partner Re. Ltd. (Partner Reinsurance Europe SE)	98.02.01~	1. 團體險與傷害險之再保險業務 2. 年度巨災超額賠款再保業務 (Cat X.O.L)	無
再保險合約	Caisse Centrale de Reassurance (CCR)	98.02.01~	1. 團體險與傷害險之再保險業務 2. 年度巨災超額賠款再保業務 (Cat X.O.L)	無
再保險合約	Toa Re. (The Toa Reinsurance Company, Limited)	99.01.01~	團體險與傷害險之再保險業務	無
再保險合約	法商法國再保險股份有限公司	101.10.01~	壽險與健康險之再保險業務	無
再保險合約	Arch Re. (Arch Reinsurance Co. Ltd.)	103.01.01~	年度巨災超額賠款再保業務 (Cat X.O.L)	無
再保險合約	漢諾威再保 (Hannover Reinsurance Co.)	103.12.01~	健康險之再保險業務	無
再保險合約	Trust Re (Trust International Insurance and Reinsurance Company B. S. C ^o)	104.01.01~	1. 團體險與傷害險之再保險業務 2. 年度巨災超額賠款再保業務 (Cat X.O.L)	無
再保險合約	LLOYD'S SYNDICATES 1301	105.01.01~	年度巨災超額賠款再保業務 (Cat X.O.L)	無

新光證券投資信託股份有限公司

契約性質	當事人	契約起訖日	主要內容	限制條款
基金信託 契約	合作金庫商業銀行(股)	82/4/15~	新光台灣富貴基金	無
	台新國際商業銀行(股)	85/9/3~	新光吉星基金	
	兆豐國際商業銀行(股)	86/10/21~	新光國家建設基金	
	台新國際商業銀行(股)	87/3/4~	新光創新科技基金	
	永豐商業銀行(股)	87/10/28~	新光店頭基金	
	陽信商業銀行(股)	91/5/10~	新光大三通基金	
	中國信託商業銀行(股)	92/1/16~	新光亞洲精選基金	
	華南商業銀行(股)	94/3/14	新光福運平衡基金	
	台灣中小企業銀行(股)	98/4/20~	新光中國成長基金	
	台灣中小企業銀行(股)	99/5/11~	新光兩岸優勢基金	
	第一商業銀行(股)	103/1/23~	新光澳幣保本基金	
	台灣中小企業銀行(股)	103/3/12~	新光全球ETF組合基金	
	台中商業銀行(股)	103/5/21~	新光澳幣十年期保本基金	
	彰化商業銀行(股)	103/10/9~	新光全球生技醫療基金	
	上海商業儲蓄銀行(股)	103/12/19~	新光南非幣保本基金	
	上海商業儲蓄銀行(股)	104/9/9~	新光美國豐收平衡基金	

陸、財務概況：

一、最近五年度簡明財務資料

新光金融控股公司及其子公司簡明合併資產負債表

單位：新臺幣千元

項目	年度	一〇一年至一〇四年財務資料(註1)				當年度截至一〇五年三月三十一日(註2)
		一〇一年	一〇二年	一〇三年	一〇四年	
現金及約當現金、存放央行及拆借銀行同業		194,822,240	164,475,865	175,240,590	183,383,083	208,672,698
透過損益按公允價值衡量之金融資產		57,949,551	91,899,916	101,669,448	134,831,661	130,708,024
備供出售金融資產		345,802,515	357,586,019	396,111,162	338,024,273	312,903,653
避險之衍生金融資產		-	-	-	-	-
附賣回票券及債券投資		4,481,719	3,329,957	7,582,805	8,824,149	16,573,603
應收款項-淨額		62,848,702	65,175,198	73,044,590	63,485,909	64,582,819
當期所得稅資產		4,470,656	3,920,628	3,801,860	3,820,392	3,652,522
待出售資產-淨額		77,428	3,594,919	5,182,190	4,570,798	4,570,798
貼現及放款-淨額		621,476,783	656,347,501	687,196,662	678,732,275	664,008,519
再保險合約資產		-	-	-	-	-
持有至到期日金融資產		248,171,328	306,547,795	366,945,441	379,050,847	458,733,159
採用權益法之投資-淨額		139,546	95,083	253,491	10,788	11,350
受限制資產		-	-	-	-	-
其他金融資產-淨額		621,269,289	693,767,677	782,291,011	973,261,498	920,516,015
不動產及設備-淨額		25,004,743	24,687,516	24,670,917	27,824,948	27,284,085
投資性不動產-淨額		126,479,120	122,990,613	120,581,900	106,536,945	106,888,933
無形資產-淨額		3,092,023	3,166,948	3,038,240	2,860,372	2,819,166
遞延所得稅資產-淨額		16,551,747	15,097,729	13,009,618	17,354,895	18,844,333
其他資產		18,605,710	22,550,037	33,173,281	40,498,084	30,369,605
資產總額		2,351,243,100	2,535,233,401	2,793,793,206	2,963,070,917	2,971,139,282
央行及銀行同業存款		3,221,695	4,152,993	14,332,356	7,644,855	4,305,086
央行及同業融資		-	-	-	-	-
透過損益按公允價值衡量之金融負債		2,455,022	9,932,689	36,045,846	30,717,056	11,181,214
避險之衍生金融負債		-	-	-	-	-
附買回票券及債券負債		31,630,846	21,850,128	26,298,862	40,324,706	37,086,698
應付商業本票		4,548,869	7,597,049	2,199,293	1,299,811	-
應付款項		34,910,875	32,967,106	38,271,509	29,599,507	24,743,026
當期所得稅負債		471,426	160,365	120,027	94,535	146,534
與待出售資產直接相關之負債		-	-	-	-	-
存款及匯款		517,220,850	573,445,108	622,643,523	639,387,307	640,620,390
應付債券		43,504,802	32,902,418	42,637,460	40,240,811	43,274,744
特別股負債		1,654,000	1,654,000	-	-	-
其他金融負債		102,668,400	103,881,464	98,100,540	83,467,021	85,462,610
負債準備		1,499,647,866	1,613,402,731	1,770,438,022	1,946,423,251	1,982,547,521
遞延所得稅負債		4,781,553	3,890,087	4,059,247	7,893,102	8,903,123
其他負債		8,811,609	14,595,395	13,174,050	12,845,623	11,152,386
負債總額	分配前	2,255,527,813	2,420,431,533	2,668,320,735	2,839,937,585	2,849,423,332
	分配後	2,255,792,739	2,420,993,685	2,669,304,210	(註4)	(註4)
歸屬於母公司業主之權益		82,585,853	100,947,850	110,850,854	108,329,909	107,052,248
股本	分配前	84,363,876	93,288,169	98,347,538	102,281,441	102,281,441
	分配後	86,748,209	98,347,538	102,281,440	(註4)	(註4)
資本公積		9,160,484	9,180,681	9,515,301	9,557,397	9,557,397
保留盈餘	分配前	24,684,521	31,034,630	31,198,825	31,219,601	28,608,040
	分配後	22,035,262	25,413,109	26,281,448	(註4)	(註4)
其他權益		(35,623,028)	(32,555,630)	(28,210,810)	(32,821,415)	(31,487,515)
庫藏股票		-	-	-	(1,907,115)	(1,907,115)
非控制權益		13,129,434	13,854,018	14,621,617	14,803,423	14,663,702
權益總額	分配前	95,715,287	114,801,868	125,472,471	123,133,332	121,715,950
	分配後	95,450,361	114,239,716	124,488,996	(註4)	(註4)

註1：各年度財務資料業經會計師查核簽證。

註2：一〇五年第一季業經會計師核閱。

註3：當年度未辦理資產重估價。

註4：一〇四年度盈餘分配案尚未經股東會決議。

註5：一〇三年度一〇四年度係經金融監督管理委員會認可之2013年版國際財務報導準則、國際會計準則、解釋及解釋公告編制。

新光金融控股公司及其子公司簡明合併資產負債表-我國財務會計準則

單位：新臺幣千元

年度 項目	一〇〇年至一〇一年財務資料(註1)			
	一〇〇年	一〇一年		
現金及約當現金、 存放央行及拆借銀行同業	184,851,726	200,517,927		
公平價值變動列入損益之金融資產	33,123,168	56,460,001		
附賣回票券及債券投資	20,367,689	4,481,719		
備供出售金融資產	320,838,545	345,216,390		
應收款項	54,645,352	56,079,965		
貼現及放款-淨額	565,302,302	621,476,783		
持有至到期日之金融資產	201,316,589	248,171,328		
採權益法之股權投資	142,629	139,413		
固定資產(註2)	22,440,427	22,345,063		
商譽及無形資產	5,390,659	5,546,856		
其他金融資產	693,208,388	717,479,607		
其他資產	34,391,575	31,658,012		
待出售非流動資產	200,964	77,428		
資產總額	2,136,220,013	2,309,650,492		
央行及銀行同業存款	7,842,865	3,221,695		
存款	447,344,628	517,220,850		
公平價值變動列入損益 之金融負債	14,262,161	2,455,022		
附買回票券及債券負債	24,538,375	31,630,846		
央行、同業融資	-	-		
應付債券	29,277,164	43,504,802		
特別股負債	1,654,000	1,654,000		
營業及負債準備	1,377,126,272	1,475,109,565		
其他金融負債	114,967,445	107,217,269		
其他負債	36,792,872	34,419,795		
負債總計	2,053,805,782	2,216,433,844		
母公司 股東權益	股本	分配前	84,363,876	84,363,876
		分配後	84,363,876	86,748,209
	資本公積		8,839,562	9,161,562
	保留盈餘	分配前	7,524,148	17,336,220
		分配後	7,524,148	14,686,961
股東權益其他項目		(31,183,684)	(30,893,426)	
少數股權		12,870,329	13,248,416	
股東權益 總額	分配前		82,414,231	93,216,648
	分配後		82,414,231	92,951,722

註1：各年度財務資料業經會計師查核簽證。

註2：當年度未辦理資產重估價。

新光金融控股公司簡明資產負債表

單位：新臺幣千元

項目	年度	一〇一年至一〇四年財務資料(註1)				當年度截至一〇五年三月三十一日(註2)
		一〇一年	一〇二年	一〇三年	一〇四年	
現金及約當現金、存放央行及拆借銀行同業		1,257,800	2,217,847	8,186,107	3,759,567	3,682,766
透過損益按公允價值衡量之金融資產		-	-	-	-	-
備供出售金融資產		-	-	-	-	-
避險之衍生金融資產		-	-	-	-	-
附賣回票券及債券投資		-	-	-	-	-
應收款項-淨額		-	-	-	-	-
當期所得稅資產		4,443,401	3,892,525	3,785,514	3,814,980	3,641,897
待出售資產-淨額		-	-	-	-	-
貼現及放款-淨額		-	-	-	-	-
再保險合約資產		-	-	-	-	-
持有至到期日金融資產		-	-	-	-	-
採用權益法之投資-淨額		93,951,489	110,233,152	121,032,776	120,614,093	118,889,189
無活絡市場之債券投資-非流動		4,700,000	6,214,321	546,385	-	-
其他金融資產-淨額		800,023	1,012,889	5,426	3,918	2,833
不動產及設備-淨額		9,197	5,510	7,111	8,901	9,690
投資性不動產-淨額		-	-	-	-	-
無形資產-淨額		5,770	2,993	3,142	1,708	1,585
遞延所得稅資產-淨額		-	-	-	-	-
其他資產		44,643	328,225	1,191,052	1,325,264	2,033,451
資產總額		105,212,323	123,907,462	134,757,513	129,528,431	128,261,411
央行及銀行同業存款		-	-	-	-	-
央行及同業融資		-	-	-	-	-
透過損益按公允價值衡量之金融負債		73,000	19,284	48,317	36,000	32,000
短期借款		-	2,750,000	-	1,500,000	1,500,000
附買回票券及債券負債		-	-	-	-	-
應付商業本票		-	-	-	-	-
應付款項		4,995,902	5,345,488	5,528,368	6,109,494	6,090,156
當期所得稅負債		-	-	-	-	-
與待出售資產直接相關之負債		-	-	-	-	-
存款及匯款		-	-	-	-	-
應付債券		14,365,243	9,402,418	14,137,460	11,740,811	11,774,744
特別股負債		-	-	-	-	-
其他金融負債		-	-	-	-	-
負債準備		-	-	-	-	-
長期負債		2,800,000	5,050,000	3,800,000	1,500,000	1,500,000
其他負債		392,325	392,422	392,514	312,217	312,263
負債總額	分配前	22,626,470	22,959,612	23,906,659	21,198,522	21,209,163
	分配後	22,891,396	23,521,764	24,890,134	(註4)	(註4)
歸屬於母公司業主之權益		82,585,853	100,947,850	110,850,854	108,329,909	107,052,248
股本	分配前	84,363,876	93,288,169	98,347,538	102,281,441	102,281,441
	分配後	86,748,209	98,347,538	102,281,440	(註4)	(註4)
資本公積		9,160,484	9,180,681	9,515,301	9,557,397	9,557,397
保留盈餘	分配前	24,684,521	31,034,630	31,198,825	31,219,601	28,608,040
	分配後	22,035,262	25,413,109	26,281,448	(註4)	(註4)
其他權益		(35,623,028)	(32,555,630)	(28,210,810)	(32,821,415)	(31,487,515)
庫藏股票		-	-	-	(1,907,115)	(1,907,115)
權益總額	分配前	82,585,853	100,947,850	110,850,854	108,329,909	107,052,248
	分配後	82,320,927	100,385,698	109,867,379	(註4)	(註4)

註1：各年度財務資料業經會計師查核簽證。

註2：一〇五年第一季業經會計師核閱。

註3：當年度未辦理資產重估價。

註4：一〇四年度盈餘分配案尚未經股東會決議。

註5：一〇三年度一〇四年度係經金融監督管理委員會認可之2013年版國際財務報導準則、國際會計準則、解釋及解釋公告編制。

新光金融控股公司簡明資產負債表-我國財務會計準則

單位：新臺幣千元

項目	年度	一〇〇年至一〇一年財務資料(註1)	
		一〇〇年	一〇一年
現金及約當現金		453,011	1,257,800
公平價值變動列入損益之金融資產		-	-
備供出售金融資產		-	-
應收款項		-	-
持有至到期日之金融資產		-	-
採權益法之股權投資		81,633,268	91,333,868
無活絡市場之債券投資		4,700,000	4,700,000
固定資產(註2)		11,497	9,197
商譽及無形資產		-	-
其他金融資產		599,848	800,023
其他資產		3,214,445	4,493,814
資產總額		90,612,069	102,594,702
公平價值變動列入損益之金融負債		-	73,000
應付款項		3,750,556	4,995,902
應付公司債		9,700,000	14,365,243
特別股負債		-	-
短期借款		200,000	-
長期借款		7,000,000	2,800,000
其他負債		417,611	392,325
負債總計	分配前	21,068,167	22,626,470
	分配後	21,068,167	22,891,396
股本	分配前	84,363,876	84,363,876
	分配後	84,363,876	86,748,209
資本公積		8,839,562	9,161,562
保留盈餘	分配前	7,524,148	17,336,220
	分配後	7,524,148	14,686,961
股東權益其他項目		(31,183,684)	(30,893,426)
股東權益總額	分配前	69,543,902	79,968,232
	分配後	69,543,902	79,703,306

註1：各年度財務資料業經會計師查核簽證。

註2：當年度未辦理資產重估價。

新光金融控股公司及其子公司簡明合併綜合損益表

單位：新台幣千元

年度 項目	一〇一年至一〇四年財務資料(註1)				當年度截至一〇五年 三月三十一日(註2)
	一〇一年	一〇二年	一〇三年	一〇四年	
利息收入	57,445,873	61,274,675	68,592,644	79,604,332	21,323,479
減：利息費用	(5,172,385)	(5,605,778)	(6,023,659)	(6,173,529)	(1,404,411)
利息淨收益	52,273,488	55,668,897	62,568,985	73,430,803	19,919,068
利息以外淨收益	81,786,305	92,327,846	123,115,469	131,541,690	26,910,065
淨收益	134,059,793	147,996,743	185,684,454	204,972,493	46,829,133
呆帳費用及保證責任準備提存	(1,428,721)	(773,357)	(1,906,732)	(1,753,172)	(315,369)
保險負債準備淨變動	(99,428,528)	(111,848,763)	(149,046,112)	(170,892,417)	(43,363,323)
營業費用	(21,511,580)	(22,690,021)	(24,458,374)	(24,219,041)	(5,692,640)
繼續營業單位稅前淨利	11,690,964	12,684,602	10,273,236	8,107,863	(2,542,199)
所得稅(費用)利益	(1,005,870)	(2,116,538)	(2,430,217)	(1,269,860)	(21,028)
繼續營業單位本期淨利	10,685,094	10,568,064	7,843,019	6,838,003	(2,563,227)
停業單位損益	-	-	-	-	-
本期淨利(淨損)	10,685,094	10,568,064	7,843,019	6,838,003	(2,563,227)
本期其他綜合損益(稅後淨額)	(290,337)	2,228,386	3,507,209	(5,500,559)	1,145,845
本期綜合損益總額	10,394,757	12,796,450	11,350,228	1,337,444	(1,417,382)
淨利歸屬於母公司業主	10,081,917	9,986,345	6,811,250	5,780,140	(2,611,561)
淨利歸屬於非控制權益	603,177	581,719	1,031,769	1,057,863	48,334
綜合損益總額淨利歸屬於母公司業主	9,661,172	12,066,766	10,131,822	324,946	(1,277,661)
綜合損益總額歸屬於非控制權益	733,585	729,684	1,218,406	1,012,498	(139,721)
每股盈餘	1.16	1.05	0.67	0.57	(0.26)

註1：各年度財務資料業經會計師查核簽證。

註2：一〇五年第一季業經會計師核閱。

註3：一〇三年度一〇四年度係經金融監督管理委員會認可之2013年版國際財務報導準則、國際會計準則、解釋及解釋公告編制。

新光金融控股公司及其子公司簡明合併損益表-我國財務會計準則

單位：新台幣千元

年度 項目	一〇〇年至一〇一年財務資料(註1)	
	一〇〇年	一〇一年
利息淨收益	51,128,974	52,273,488
利息以外淨收益	5,756,712	81,781,102
放款呆帳費用	(708,532)	(1,428,721)
提存各項保險責任準備	(28,333,050)	(99,370,494)
營業費用	(21,435,781)	(21,960,157)
繼續營業部門稅前損益	6,408,323	11,295,218
繼續營業部門稅後合併損益	5,833,423	10,362,589
停業部門損益(稅後淨額)	-	-
非常損益(稅後淨額)	-	-
會計原則變動之累積影響數(稅後淨額)	-	-
合併		
歸屬予母公司股東	5,492,556	9,812,072
歸屬予少數股權	340,867	550,517
普通股每股盈餘(元)	0.65	1.15

註1：各年度財務資料業經會計師查核簽證。

新光金融控股公司簡明綜合損益表

單位：新台幣千元

年度 項目	一〇一年至一〇四年財務資料(註1)				當年度截至一〇五年 三月三十一日(註2)
	一〇一年	一〇二年	一〇三年	一〇四年	
採用權益法之子公司損益之份額	10,410,296	10,897,572	7,237,225	5,767,578	(2,547,804)
其他收益	218,112	349,191	118,288	214,186	8,302
營業費用	(235,089)	(272,255)	(267,999)	(242,754)	(54,236)
其他費用及損失	(395,191)	(334,537)	(275,810)	(325,142)	(52,621)
稅前淨利	9,998,128	10,639,971	6,811,704	5,413,868	(2,646,359)
所得稅(費用)利益	83,789	(653,626)	(454)	366,272	34,798
本期淨利(淨損)	10,081,917	9,986,345	6,811,250	5,780,140	(2,611,561)
本期其他綜合損益(稅後淨額)	(420,745)	2,080,421	3,320,572	(5,455,194)	1,333,900
本期綜合損益總額	9,661,172	12,066,766	10,131,822	324,946	(1,277,661)
每股盈餘	1.16	1.05	0.67	0.57	(0.26)

註1：各年度財務資料業經會計師查核簽證。

註2：一〇五年第一季業經會計師核閱。

註3：一〇三年度一〇四年度係經金融監督管理委員會認可之2013年版國際財務報導準則、國際會計準則、解釋及解釋公告編制。

新光金融控股公司簡明損益表-我國財務會計準則

單位：新臺幣千元

年度 項目	一〇〇年至一〇一年財務資料(註1)	
	一〇〇年	一〇一年
採權益法認列之投資利益	5,838,701	10,140,451
其他收益	216,367	218,112
採權益法認列之投資損失	-	-
營業費用	(228,031)	(235,089)
其他費用及損失	(369,810)	(395,191)
稅前損益	5,457,227	9,728,283
稅後損益	5,492,556	9,812,072
每股盈餘(稅前)	0.65	1.15
每股盈餘(稅後)	0.65	1.16

註1：各年度財務資料業經會計師查核簽證。

最近五年度簽證會計師之姓名及其查核(核閱)意見

年度	一〇〇年度	一〇一年度	一〇二年度	一〇三年度	一〇四年度	一〇五年 第一季
簽證會計師	陳昭鋒 徐文亞	陳昭鋒 楊民賢	陳昭鋒 楊民賢	徐文亞 楊民賢	徐文亞 郭政弘	徐文亞 郭政弘
查核(核閱)意見	修正式 無保留意見	修正式 無保留意見	修正式 無保留意見	修正式 無保留意見	修正式 無保留意見	修正式 無保留意見

二、最近五年度財務分析：

財務分析

年 度 分析項目(註1)		一〇一年至一〇四年財務資料				當年度截至一〇五年 三月三十一日
		一〇一年	一〇二年	一〇三年	一〇四年	
經營 能力	總資產週轉率(次)	0.06	0.06	0.07	0.07	0.02
	子銀行存放比率	76.55	73.15	74.75	71.51	69.48
	子銀行逾放比率	0.46	0.42	0.26	0.19	0.19
	子票券公司逾期授信比率	不適用	不適用	不適用	不適用	不適用
	員工平均收益額	6,483.52	7,763.15	9,522.77	11,115.64	2,618.20
	員工平均獲利額	516.76	554.35	402.23	370.82	(143.31)
獲利 能力	資產報酬率(%)	0.47	0.43	0.29	0.24	(0.09)
	股東權益報酬率(%)	11.81	10.04	6.53	5.50	(2.09)
	純益率(%)	7.97	7.14	4.22	3.34	(5.47)
	每股盈餘(元)	1.16	1.05	0.67	0.57	(0.26)
財務 結構 (%)	負債占資產比率	95.93	95.47	95.51	95.84	95.90
	負債占淨值比率	2,356.50	2,108.36	2,126.62	2,306.39	2,341.04
	金融控股公司雙重槓桿比率	119.45	113.85	109.19	111.34	111.06
	金融控股公司依本法第41條規定之財務比率	無	無	無	無	無
槓桿度	營運槓桿度	9.63	9.88	15.69	22.29	(16.18)
	金融控股公司財務槓桿度	1.44	1.44	1.59	1.76	0.45
成長率	資產成長率	8.19	7.83	10.20	6.06	(註2)
	獲利成長率	82.43	8.50	(19.01)	(21.08)	(註2)
現金 流量	現金流量比率	87.25	(43.48)	24.34	(11.28)	33.57
	現金流量允當比率	417.82	191.70	299.04	137.30	(註2)
	現金流量滿足率	(68.02)	(539.10)	(166.72)	(77.90)	280.15
營運 規模	資產市佔率	6.61	6.58	6.69	6.51	(註2)
	淨值市佔率	3.94	4.38	4.23	3.93	(註2)
	銀行子公司存款市佔率	1.86	1.94	1.91	1.90	(註2)
	銀行子公司放款市佔率	1.81	1.81	1.83	1.80	(註2)

年 度 分析項目(註1)		一〇一年至一〇四年財務資料				當年度截至一〇五年 三月三十一日
		一〇一年	一〇二年	一〇三年	一〇四年	
子公司依 各業別資 本適足性 規定計算 之資本適 足率(%)	新光人壽保險(股)公司	232.25	285.12	309.13	267.76	(註2)
	臺灣新光商業銀行(股)公司	11.10	10.57	10.89	11.76	(註2)
	元富綜合證券(股)公司	336.95	341.19	358.77	297.36	(註2)
	臺灣新光保險經紀人(股)公司	70.29	43.14	47.57	不適用(註4)	(註2)
	新光證券投資信託(股)公司	92.01	90.22	81.03	80.3	(註2)
	新光金國際創業投資(股)公司	99.87	99.87	99.90	99.81	(註2)
	新光金保險代理人(股)公司	(註3)	77.77	56.80	58.90	(註2)
各子公司 之合格資 本(仟元)	新光人壽保險(股)公司	89,249,621	116,341,949	141,613,673	137,739,660	(註2)
	臺灣新光商業銀行(股)公司	45,218,205	47,495,383	56,000,757	59,994,100	(註2)
	元富綜合證券(股)公司	13,772,669	13,677,502	14,612,137	15,043,917	(註2)
	臺灣新光保險經紀人(股)公司	92,910	44,645	1,853	不適用(註4)	(註2)
	新光證券投資信託(股)公司	579,469	582,951	586,811	588,947	(註2)
	新光金國際創業投資(股)公司	533,550	570,147	1,513,655	1,523,495	(註2)
	新光金保險代理人(股)公司	(註3)	7,970	47,857	58,902	(註2)
集團合格資本淨額		121,964,205	152,084,915	185,841,999	185,386,776	(註2)
各子公司 法定資本 需求	新光人壽保險(股)公司	76,857,538	81,608,266	91,622,186	102,882,326	(註2)
	臺灣新光商業銀行(股)公司	32,583,812	35,948,003	41,129,258	40,814,692	(註2)
	元富綜合證券(股)公司	6,131,237	6,013,102	6,109,245	7,588,853	(註2)
	臺灣新光保險經紀人(股)公司	66,090	51,745	1,948	不適用(註4)	(註2)
	新光證券投資信託(股)公司	314,884	323,086	362,117	366,712	(註2)
	新光金國際創業投資(股)公司	267,114	285,431	757,623	763,229	(註2)
	新光金保險代理人(股)公司	(註3)	5,125	42,131	50,005	(註2)
集團法定資本需求總額		209,001,306	237,957,341	258,671,635	269,328,149	(註2)
集團資本適足率(%)		107.96	123.62	135.02	124.66	(註2)
金融控股公司依本法第46條規定應揭露 所有子公司對同一人、同一關係人或同一 關係企業為授信、背書或其他交易行為之 加計總額或比率						請參閱如后「一〇四 年度合併財務報告」 附表六 (註2)

註1：財務分析計算公式如下：

1. 經營能力

- (1) 總資產週轉率 = 淨收益 / 平均資產總額。
- (2) 子銀行存放比率 = 子銀行放款總額 / 存款總額
- (3) 子銀行逾放比率 = 子銀行逾期放款總額 / 放款總額
- (4) 員工平均收益額 = 淨收益 / 員工總人數
- (5) 員工平均獲利額 = 稅後純益 / 員工總人數

2. 獲利能力

- (1) 資產報酬率 = [稅後損益 + 利息費用 × (1 - 稅率)] / 平均資產總額。
- (2) 權益報酬率 = 稅後損益 / 平均權益淨額。

(3) 純益率 = 稅後損益 / 淨收益。

(4) 每股盈餘 = (歸屬於母公司業主之損益 - 特別股股利) / 加權平均已發行股數。

3. 財務結構

(1) 負債占總資產比率 = 負債總額 / 資產總額。

(2) 負債占淨值比率 = 負債總額 / 權益淨額。

(3) 金融控股公司雙重槓桿比率 = 依本法第 36 條第二項及 37 條所為之股權投資 / 淨值。

4. 槓桿度：

(1) 營運槓桿度 = (收益淨額 - 變動費損) / 稅前損益。

(2) 金融控股公司財務槓桿度 = (稅前損益 + 利息費用) / 稅前損益。

5. 成長率：

(1) 資產成長率 = (當年度資產總額 - 前一年度資產總額) / 前一年度資產總額。

(2) 獲利成長率 = (當年度稅前損益 - 前一年度稅前損益) / 前一年度稅前損益。

6. 現金流量

(1) 現金流量比率 = 營業活動淨現金流量 / (銀行暨同業拆借及透支 + 應付商業本票 + 透過損益按公允價值衡量之金融負債 + 附買回票券及債券負債 + 到期日在一年以內之應付款項)。

(2) 淨現金流量允當比率 = 最近五年度營業活動淨現金流量 / 最近五年度 (資本支出 + 現金股利)

(3) 現金流量滿足率 = 營業活動淨現金流量 / 投資活動淨現金流量。

7. 營運規模

(1) 資產市占率 = 資產總額 / 全體金融控股公司資產總額

(2) 淨值市占率 = 淨值 / 全體金融控股公司淨值總額

(3) 銀行子公司存款市占率 = 存款總額 / 可辦理存放款業務之全體金融機構存款總額

(4) 銀行子公司放款市占率 = 放款總額 / 可辦理存放款業務之全體金融機構放款總額

8. 資本適足性

(1) 集團合格資本淨額 = 金融控股公司合格資本 + (金融控股公司持股比率 × 各子公司之合格資本) - 依規定應扣除項目。

(2) 集團法定資本需求總額 = 金融控股公司法定資本需求 + 金融控股公司持股比率 × 各子公司法
定資本需求。

(3) 集團資本適足率 = 集團合格資本淨額 / 集團法定資本需求。

註 2：逢季不適用。

註 3：新光金控公司於於一〇二年九月三十日自臺灣新光商銀取得新光金保險代理人 100% 股權。

註 4：臺灣新光保經公司董事會已於 103 年 3 月 14 日代行股東會決議 103 年 3 月 29 日為解散基準日。截至 104 年 12 月 31 日止，臺灣新光保經公司尚未完成清算程序。

財務分析-我國財務會計準則

單位：新台幣仟元

年 度		一〇〇年至一〇一年財務分析	
		一〇〇年	一〇一年
分析項目(註1)			
經營 能力	總資產週轉率(次)	0.06	0.10
	子銀行存放比率	77.74	76.49
	子銀行逾放比率	0.84	0.46
	子票券公司逾期授信比率	不適用	不適用
	員工平均收益額	2,754.35	6,483.27
	員工平均獲利額	265.94	474.54
獲利 能力	資產報酬率(%)	5.54	10.16
	股東權益報酬率(%)	7.01	13.13
	純益率(%)	96.61	98.48
	每股盈餘(元)	0.65	1.12
財務 結構 (%)	負債占資產比率	23.25	22.05
	負債占淨值比率	30.29	28.29
	金融控股公司雙重槓桿比率	124.14	120.09
	金融控股公司依本法第41條規定 之財務比率	無	無
槓桿度	營運槓桿度	0.96	0.98
	金融控股公司財務槓桿度	1.07	1.04
成長率	資產成長率	(15.58)	13.22
	獲利成長率	114.10	78.26
現金 流量	現金流量比率	8.53	2.06
	現金流量允當比率	92.54	118.27
	現金流量滿足率	(16.63)	(8,818.14)
營運 規模	資產市佔率	6.45	6.45
	淨值市佔率	3.75	3.81
	銀行子公司存款市佔率	1.67	1.86
	銀行子公司放款市佔率	1.65	1.81

年 度		一〇〇年至一〇一年財務分析	
		一〇〇年	一〇一年
分析項目(註1)			
子公司依各業別資本適足性規定計算之資本適足率(%)	新光人壽保險(股)公司	260.72	232.25
	臺灣新光商業銀行(股)公司	11.43	11.10
	元富綜合證券(股)公司	414.65	336.95
	臺灣新光保險經紀人(股)公司	62.07	70.29
	新光證券投資信託(股)公司	91.26	92.01
	新光金國際創業投資(股)公司	99.96	99.87
各子公司之合格資本(仟元)	新光人壽保險(股)公司	94,781,770	89,249,621
	臺灣新光商業銀行(股)公司	39,585,619	45,218,205
	元富綜合證券(股)公司	13,109,569	13,772,669
	臺灣新光保險經紀人(股)公司	89,828	92,910
	新光證券投資信託(股)公司	562,407	579,469
	新光金國際創業投資(股)公司	544,869	533,550
集團合格資本淨額		121,616,566	121,964,205
各子公司法定資本需求	新光人壽保險(股)公司	72,708,176	76,857,538
	臺灣新光商業銀行(股)公司	27,716,173	32,583,812
	元富綜合證券(股)公司	4,742,379	6,131,237
	臺灣新光保險經紀人(股)公司	72,359	66,090
	新光證券投資信託(股)公司	308,125	314,884
	新光金國際創業投資(股)公司	272,542	267,114
集團法定資本需求總額		189,646,655	209,001,306
集團資本適足率(%)		117.72	107.96
金融控股公司依本法第46條規定應揭露所有子公司對同一人、同一關係人或同一關係企業為授信、背書或其他交易行為之加計總額或比率			

註1：財務分析計算公式如下：

1. 經營能力：

- (1) 總資產週轉率 = 收益淨額 / 資產總額。
- (2) 子銀行存放比率 = 子銀行放款總額 / 存款總額
- (3) 子銀行逾放比率 = 子銀行逾期放款總額 / 放款總額
- (4) 員工平均收益額 = 淨收益 / 員工總人數
- (5) 員工平均獲利額 = 稅後純益 / 員工總人數

2. 獲利能力

(1) 資產報酬率 = [稅後損益 + 利息費用 × (1 - 稅率)] / 平均資產總額。

(2) 股東權益報酬率 = 稅後損益 / 平均股東權益淨額。

(3) 純益率 = 稅後損益 / 淨收益。97 年度淨收益為負數。

(4) 每股盈餘 = (稅後淨利 - 特別股股利) / 加權平均已發行股數。

3. 財務結構

(1) 負債占資產比率 = 負債總額 / 資產總額。

(2) 負債占淨值比率 = 負債總額 / 股東權益淨額。

(3) 金融控股公司雙重槓桿比率 = 依本法第 36 條第二項及 37 條所為之股權投資 / 淨值。

4. 槓桿度：

(1) 營運槓桿度 = (收益淨額 - 變動費損) / 稅前損益。

(2) 金融控股公司財務槓桿度 = 稅前損益 + 利息費用 / 稅前損益。

5. 成長率：

(1) 資產成長率 = (當年度資產總額 - 前一年度資產總額) / 前一年度資產總額。

(2) 獲利成長率 = (當年度稅前損益 - 前一年度稅前損益) / 前一年度稅前損益。97 年度淨收益為負數。

6. 現金流量

(1) 現金流量比率 = 營業活動淨現金流量 / (銀行暨同業拆借及透支 + 應付商業本票 + 公平價值變動列入損益之金融負債 + 附買回票券及債券負債 + 到期日在一年以內之應付款項)。

(2) 淨現金流量允當比率 = 最近五年度營業活動淨現金流量 / 最近五年度 (資本支出 + 現金股利)。

(3) 現金流量滿足率 = 營業活動淨現金流量 / 投資活動淨現金流量。

7. 營運規模

(1) 資產市占率 = 資產總額 / 全體金融控股公司資產總額

(2) 淨值市占率 = 淨值 / 全體金融控股公司淨值總額

(3) 銀行子公司存款市占率 = 存款總額 / 可辦理存放款業務之全體金融機構存款總額

(4) 銀行子公司放款市占率 = 放款總額 / 可辦理存放款業務之全體金融機構放款總額

8. 資本適足性

(1) 集團合格資本淨額 = 金融控股公司合格資本 + (金融控股公司持股比率 × 各子公司之合格資本) - 依規定應扣除項目。

(2) 集團法定資本需求總額 = 金融控股公司法定資本需求 + 金融控股公司持股比率 × 各子公司法定資本需求。

(3) 集團資本適足率 = 集團合格資本淨額 / 集團法定資本需求。

註 2：新光金國際創業投資(股)公司成立於一〇〇年四月二十二日。

財務分析附件

依金融控股公司法第四十六條規定應公告事項

民國一〇〇年十二月三十一日

單位：新台幣百萬元；%

姓名或名稱	授信、背書或其他	占金融控股公司之淨
一、 同一自然人或同一法人		
中央政府公債	223,165	320.90%
Fannie Mae	61,968	89.11%
Freddie Mac	49,905	71.76%
Ginnie Mae	33,242	47.80%
台灣電力股份有限公司	23,256	33.44%
Kreditanstalt Fuer Wiederaufbau	19,827	28.51%
Commonwealth Bank of Australia	18,958	27.26%
RBS (Royal Bank of Scotland)	18,644	26.81%
Nota Do Tesouro Nacional	17,411	25.04%
NRW. Bank	17,367	24.97%
Rabobank Nederland	17,043	24.51%
HSBC BANK PLC	16,838	24.21%
香港商香港上海匯豐銀行股份有限公司	16,153	23.23%
Barclays Bank PLC	14,669	21.09%
BNP PARIBAS	13,685	19.68%
Swedish Export Credit	13,060	18.78%
Eksportfinans ASA	12,959	18.63%
Westpac Banking Corp	12,328	17.73%
Municipality Finance PLC	12,062	17.34%
Credit Agricole Corporate & Investment Bank	11,812	16.98%
Nantional Australia Bank LTD	11,243	16.17%
臺灣土地銀行股份有限公司	10,071	14.48%
美商花旗銀行股份有限公司	9,841	14.15%
JPMorgan Chase & Co	9,493	13.65%
合作金庫商業銀行股份有限公司	9,290	13.36%
寶來投信股份有限公司	8,311	11.95%
華南金融控股股份有限公司	8,051	11.58%
iShares MSCI Brazil Index Fund	7,814	11.24%
台塑石化股份有限公司	7,702	11.08%
台灣塑膠工業股份有限公司	7,579	10.90%
Deutsche Bank AG	7,495	10.78%
南亞塑膠工業股份有限公司	7,408	10.65%
DBS Bank LTD/Singapore	7,346	10.56%
宏達電子股份有限公司	7,311	10.51%
兆豐國際商業銀行股份有限公司	7,200	10.35%
台北富邦商業銀行股份有限公司	6,978	10.03%
台灣積體電路股份有限公司	6,746	9.70%

(接次頁)

(承前頁)

姓名或名稱	授信、背書或其他	占金融控股公司之
Bank of America Corp	6,138	8.83%
中華電信股份有限公司	5,980	8.60%
Kommunalbanken AS	5,935	8.53%
國際票券金融股份有限公司	5,711	8.21%
Morgan Stanley	5,686	8.18%
中國信託商業銀行股份有限公司	5,650	8.12%
國泰金融控股股份有限公司	5,634	8.10%
Goldman Sachs Group Inc/The	5,624	8.09%
Lloyds Tsb Bank PLC	5,610	8.07%
榮民工程股份有限公司	5,582	8.03%
Citigroup Inc	5,482	7.88%
台灣化學纖維股份有限公司	5,443	7.83%
遠東新世紀股份有限公司	5,383	7.74%
Nordic Investment Bank	5,257	7.56%
鴻海精密工業股份有限公司	5,228	7.52%
Verizon Communications	5,087	7.31%
SPDR Trust Series 1	4,995	7.18%
AT&T INC	4,882	7.02%
ProShares UltraShort S&P500	4,609	6.63%
第一商業銀行股份有限公司	4,608	6.63%
友達光電股份有限公司	4,599	6.61%
中國國家開發銀行	4,582	6.59%
European Investment Bank	4,503	6.48%
台新銀行股份有限公司	4,485	6.45%
Dell Inc	4,432	6.37%
中華航空股份有限公司	4,420	6.36%
America Movil Sab DE CV	4,070	5.85%
Tesco PLC	3,933	5.66%
中國鋼鐵股份有限公司	3,876	5.57%
France Telecom	3,671	5.28%
Vodafone Group PLC	3,557	5.11%
台灣中油股份有限公司	3,556	5.11%
皇翔建設股份有限公司	3,496	5.03%
Electricite De France	3,477	5.00%
Intl Bk Recon & Develop	3,347	4.81%
United Mexican States	3,328	4.79%
Vanguard Emerging Markets ETF	3,174	4.56%
創富開發股份有限公司	3,090	4.44%
聯發科技股份有限公司	3,046	4.38%

(接次頁)

(承前頁)

姓名或名稱	授信、背書或其他交易之加計總額	占金融控股公司之淨值比例
仁寶電腦股份有限公司	3,039	4.37%
渣打銀行股份有限公司	3,001	4.32%
合計	951,437	1,368.11%
二、同一關係企業		
美國政府及其監督機構	146,797	211.09%
HSBC Holdings PLC 及其同一關係企業	33,951	48.82%
臺灣塑膠工業股份有限公司及其同一關係企業	32,462	46.68%
United Kingdom of Great Britain 及其監督機構	18,644	26.81%
Citigroup Inc 及其同一關係企業	15,323	22.03%
Barclays 英商巴克萊銀行及其同一關係企業	14,669	21.09%
BlackRock Inc 及其同一關係企業	14,576	20.96%
BNP Paribas 及其同一關係企業	13,685	19.68%
State Street Corp 及其同一關係企業	11,356	16.33%
兆豐金融控股股份有限公司及其同一關係企業	11,031	15.86%
富邦金融控股股份有限公司及其同一關係企業	10,619	15.27%
JPMorgan Chase & Co 及其同一關係企業	10,432	15.00%
遠東新世紀股份有限公司及其同一關係企業	10,376	14.92%
Deutsche Bank AG 及其同一關係企業	9,146	13.15%
華南金融控股股份有限公司及其同一關係企業	8,613	12.38%
寶來證券股份有限公司及其同一關係企業	8,311	11.95%
國泰金融控股股份有限公司及其同一關係企業	8,304	11.94%
People's Republic of China 及其同一關係企業	7,697	11.07%
第一金融控股股份有限公司及其同一關係企業	7,094	10.20%
鴻海精密工業股份有限公司及其同一關係企業	6,801	9.78%
中國信託金融控股股份有限公司及其同一關係企業	6,530	9.39%
新光金融控股股份有限公司及其同一關係企業	6,477	9.31%
國票金融控股股份有限公司及其同一關係企業	6,461	9.29%
Kingdom of Norway 及其監督機構	5,949	8.55%
友達光電股份有限公司及其同一關係企業	5,811	8.36%
Goldman Sachs Group Inc/The 及其同一關係企業	5,626	8.09%
台新金融控股股份有限公司及其同一關係企業	5,050	7.26%
中國鋼鐵股份有限公司及其同一關係企業	4,903	7.05%
聯華電子股份有限公司及其同一關係企業	4,861	6.99%
永豐金融控股股份有限公司及其同一關係企業	4,631	6.66%
統一企業股份有限公司及其同一關係企業	3,673	5.28%
力晶半導體股份有限公司及其同一關係企業	3,670	5.28%
元大金融控股股份有限公司及其同一關係企業	3,578	5.14%
皇翔建設股份有限公司及其同一關係企業	3,544	5.10%
仁寶電腦工業股份有限公司及其同一關係企業	3,039	4.37%
Standard Chartered PLC 及其同一關係企業	3,008	4.33%
合計	476,698	685.46%

民國一〇一年十二月三十一日

單位：新台幣百萬元；%

姓 名 或 名 稱	授信、背書或其他 交易之加計總額	占金融控股公司之 淨 值 比 例
一、 同一自然人或同一法人		
中央政府公債	230,757	288.54%
Fannie Mae	52,254	65.34%
中華電信股份有限公司	28,556	35.71%
台灣電力股份有限公司	26,838	33.56%
Freddie Mac	24,387	30.49%
Ginnie Mae	21,033	26.30%
NRW. Bank	19,334	24.18%
RBS(Royal Bank of Scotland	18,498	23.13%
Swedish Export Credit	16,403	20.51%
Westpac Banking Corp	14,524	18.16%
Fed Republic Of Brazil	14,433	18.05%
Rabobank Nederland	13,932	17.42%
Barclays Bank PLC	13,098	16.38%
香港商香港上海匯豐銀行股份有限公司	12,977	16.23%
中國國家開發銀行	12,454	15.57%
Russia Foreign Bond	12,348	15.44%
Nantional Australia Bank LTD	12,104	15.14%
European Investment Bank	11,947	14.94%
Commonwealth Bank of Australia	11,832	14.79%
Credit Agricole Corporate & Investment Bank	11,663	14.58%
Goldman Sachs Group Inc/The	11,220	14.03%
Citigroup Inc	11,082	13.86%
元大寶來證券投資信託股份有限公司	10,946	13.69%
HSBC BANK PLC	10,892	13.62%
合作金庫商業銀行股份有限公司	10,522	13.16%
Morgan Stanley	10,334	12.92%
台灣積體電路製造股份有限公司	10,153	12.70%
Republic Of Indonesia	9,820	12.28%
BNP PARIBAS	9,042	11.31%
台灣塑膠工業股份有限公司	8,591	10.74%
臺灣土地銀行股份有限公司	8,317	10.40%
JPMorgan Chase & Co	8,183	10.23%
Aust & Nz Banking	8,101	10.13%
Lloyds Tsb Bank PLC	8,058	10.08%
華南金融控股股份有限公司	7,948	9.94%

(接次頁)

(承前頁)

姓 名 或 名 稱	授信、背書或其他 交易之加計總額	占金融控股公司之 淨 值 比 例
AT&T INC	7,844	9.81%
台塑石化股份有限公司	7,796	9.75%
DBS Bank LTD/Singapore	7,630	9.54%
台灣化學纖維股份有限公司	7,622	9.53%
iShares MSCI Brazil Index Fund	7,526	9.41%
鴻海精密工業股份有限公司	7,330	9.17%
France Telecom	7,314	9.15%
台灣中油股份有限公司	7,046	8.81%
宏達電子股份有限公司	6,879	8.60%
Ipic Gmtn Ltd	6,857	8.57%
兆豐國際商業銀行股份有限公司	6,676	8.35%
Dell Inc	6,261	7.83%
America Movil Sab DE CV	6,212	7.77%
Citibank NA	6,143	7.68%
Gazprom (Gaz Capital Sa)	6,052	7.57%
Petrobras Intl Fin Co	5,980	7.48%
Verizon Communications	5,883	7.36%
Municipality Finance PLC	5,856	7.32%
南亞塑膠工業股份有限公司	5,696	7.12%
Bank of America Corp	5,661	7.08%
台北富邦商業銀行股份有限公司	5,644	7.06%
Kreditanstalt Fuer Wiederaufbau	5,548	6.94%
Sberbank	5,457	6.82%
Intl Bk Recon & Develop	5,340	6.68%
第一商業銀行股份有限公司	5,206	6.51%
Kommunalbanken AS	5,160	6.45%
中國鋼鐵股份有限公司	5,132	6.42%
興富發建設股份有限公司	5,078	6.35%
榮民工程股份有限公司	5,056	6.32%
United Mexican States	5,043	6.31%
L-Bank BW Foerderbank	5,024	6.28%
Banco Do Brasil SA/londo	4,685	5.86%
遠東新世紀股份有限公司	4,633	5.79%
Eksportfinans ASA	4,592	5.74%
台灣大哥大股份有限公司	4,530	5.66%
Tesco PLC	4,465	5.58%
State Of Qatar	4,458	5.57%
友達光電股份有限公司	4,276	5.35%
Vale Overseas Ltd	4,169	5.21%
Taq Abu Dhabi Natl Ener	4,163	5.21%

(接次頁)

(承前頁)

姓名或名稱	授信、背書或其他交易之加計總額	占金融控股公司之淨值比例
Nordic Investment Bank	4,087	5.11%
ProShares UltraShort S&P500	3,988	4.99%
Rzd Capital Ltd	3,905	4.88%
皇翔建設股份有限公司	3,629	4.54%
Deutsche Bank AG	3,625	4.53%
國泰世華商業銀行股份有限公司	3,600	4.50%
China Construction Bank Corp	3,583	4.48%
齊裕營造股份有限公司	3,122	3.90%
Electricite De France	3,104	3.88%
渣打銀行股份有限公司	3,203	4.01%
創富開發股份有限公司	3,090	3.86%
Arlo Iv Ltd	3,088	3.86%
Malaysian Government	3,062	3.83%
Vanguard Emerging Markets ETF	3,053	3.82%
聯發科技股份有限公司	3,046	3.81%
仁寶電腦股份有限公司	3,039	3.80%
高雄市政府公債	3,000	3.75%
合計	1,011,728	1265.09%
二、同一關係企業		
美國政府及其監督機構	99,670	124.63%
臺灣塑膠工業股份有限公司及其同一關係企業	31,348	39.20%
HSBC Holdings PLC 及其同一關係企業	24,934	31.18%
People's Republic of China 及其監督機構	22,158	27.71%
Federative Republic Of Brazil 及其監督機構	19,119	23.91%
United Kingdom of Great Britain 及其監督機構	18,498	23.13%
Citigroup Inc 及其同一關係企業	17,324	21.66%
Russian Federation 及其監督機構	16,253	20.32%
BlackRock Inc 及其同一關係企業	14,447	18.06%
Barclays 英商巴克萊銀行及其同一關係企業	13,098	16.38%
元大金融控股股份有限公司及其同一關係企業	13,031	16.29%
富邦金融控股股份有限公司及其同一關係企業	12,585	15.74%
Credit Agricole Group 及其同一關係企業	11,663	14.58%
Emirate Of Abu Dhabi 及其監督機構	11,020	13.78%
Morgan Stanley 及其同一關係企業	10,471	13.09%
鴻海精密工業股份有限公司及其同一關係企業	10,200	12.75%
遠東新世紀股份有限公司及其同一關係企業	9,573	11.97%
兆豐金融控股股份有限公司及其同一關係企業	9,399	11.75%
JPMorgan Chase & Co 及其同一關係企業	9,119	11.40%
華南金融控股股份有限公司及其同一關係企業	8,491	10.62%

(接次頁)

(承前頁)

姓名或名稱	授信、背書或其他交易之加計總額	占金融控股公司之淨值比例
Australia & New Zealand Bankin 及其同一關係企業	8,101	10.13%
DBS Group Holdings Ltd 及其同一關係企業	7,791	9.74%
Federal Republic Of Germany 及其監督機構	7,574	9.47%
國泰金融控股股份有限公司及其同一關係企業	7,201	9.00%
State Street Corp 及其同一關係企業	6,619	8.28%
新光金融控股股份有限公司及其同一關係企業	6,528	8.16%
第一金融控股股份有限公司及其同一關係企業	6,482	8.11%
Vale Sa 及其同一關係企業	6,040	7.55%
友達光電股份有限公司及其同一關係企業	5,987	7.49%
中國鋼鐵股份有限公司及其同一關係企業	5,905	7.38%
Standard Chartered PLC 及其同一關係企業	5,746	7.18%
Bank Of America Co 及其同一關係企業	5,746	7.18%
Kingdom of Norway 及其監督機構	5,172	6.47%
統一企業股份有限公司及其同一關係企業	4,792	5.99%
Deutsche Bank AG 及其同一關係企業	4,455	5.57%
聯華電子股份有限公司及其同一關係企業	4,183	5.23%
神通電腦股份有限公司及其同一關係企業	4,177	5.22%
皇翔建設股份有限公司及其同一關係企業	3,677	4.60%
Barrick Gold Co 及其同一關係企業	3,375	4.22%
聯發科技股份有限公司及其同一關係企業	3,246	4.06%
Kingdom Of Thailand 及其監督機構	3,195	4.00%
合計	498,393	623.20%

依金融控股公司法第四十六條規定應公告事項
民國 102 年 12 月 31 日

單位：新台幣百萬元；%

姓名或名稱	授信、背書或其他交易之加計總額	占金融控股公司之淨值比例
一、同一自然人或同一法人		
中央政府公債	\$ 254,785	252.39%
Fannie Mae	38,397	38.04%
中華電信股份有限公司	30,971	30.68%
台灣電力股份有限公司	27,981	27.72%
Russia Foreign Bond	23,668	23.45%
Fed Republic Of Brazil	22,187	21.98%
NRW Bank	18,827	18.65%
Freddie Mac	18,675	18.50%
Citigroup Inc	18,517	18.34%
Rabobank Nederland	17,896	17.73%
Ginnie Mae	16,938	16.78%
Westpac Banking Co	16,646	16.49%
Swedish Export Credit	15,983	15.83%
European Investment Bank	15,148	15.01%
Republic Of Indonesia	15,147	15.00%
Aust & Nz Banking	14,987	14.85%
HSBC Bank Plc	14,700	14.56%
China Dev Bank	14,365	14.23%
CBA	14,204	14.07%
NAB	14,179	14.05%
台灣積體電路製造股份有限公司	13,850	13.72%
Bank Of America Co	13,695	13.57%
Goldman Sachs Group Inc	13,394	13.27%
台灣大哥大股份有限公司	13,345	13.22%
HSBC Hong Kong	12,992	12.87%
JPmorgan Chase & Co	12,413	12.30%
BNP Paribas	11,422	11.31%
At&T Inc	11,284	11.18%
RBS Plc	11,054	10.95%
State Of Qatar	9,951	9.86%
Verizon Communications Inc	9,943	9.85%
America Movil Sab De Cv	8,922	8.84%
Republic Of South Africa	8,669	8.59%
遠傳電信股份有限公司	8,662	8.58%

(接次頁)

(承前頁)

姓名或名稱	授信、背書或其他交易之加計總額	占金融控股公司之淨值比例
台灣塑膠工業股份有限公司	\$ 8,378	8.30%
Barclays Plc	8,376	8.30%
United Mexican States	8,186	8.11%
華南金融控股股份有限公司	7,923	7.85%
Orange	7,720	7.65%
iShares MSCI Brazil Capped ETF	7,648	7.58%
鴻海精密工業股份有限公司	7,615	7.54%
國際票券金融股份有限公司	7,561	7.49%
Morgan Stanley	7,537	7.47%
L-Bank Bw Foerderbank	7,509	7.44%
Standard Chartered Plc	7,396	7.33%
南亞塑膠工業股份有限公司	7,385	7.32%
Credit Agricole CIB	7,324	7.26%
台灣化學纖維股份有限公司	7,190	7.12%
Sberbank (Sb Cap Sa)	7,175	7.11%
Gazprom (Gaz Capital Sa)	7,022	6.96%
中國鋼鐵股份有限公司	6,834	6.77%
台塑石化股份有限公司	6,570	6.51%
Vale Overseas Ltd	6,556	6.49%
宏達國際電子股份有限公司	6,515	6.45%
CITIBANK. N. A.	6,508	6.45%
RBS (Royal Bank of Scotland)	6,443	6.38%
Petrobras Intl Fin Co	6,430	6.37%
合作金庫商業銀行股份有限公司	6,344	6.28%
Lloyds Banking Group Plc	6,329	6.27%
元大寶來證券投資信託股份有限公司	6,121	6.06%
遠東新世紀股份有限公司	6,085	6.03%
兆豐國際商業銀行股份有限公司	6,033	5.98%
臺灣土地銀行股份有限公司	5,954	5.90%
Deutsche Bank Ag	5,739	5.69%
Banco Bradesco	5,718	5.66%
Ipic Gmtn Ltd	5,653	5.60%
台灣中油股份有限公司	5,600	5.55%
Wharf Finance No 1 Ltd	5,586	5.53%
Banco Do Brasil Sa Londo	5,498	5.45%
興富發建設股份有限公司	5,293	5.24%
台灣水泥股份有限公司	5,212	5.16%
Eksportfinans Asa	4,966	4.92%
榮民工程股份有限公司	4,713	4.67%

(接次頁)

(承前頁)

姓 名 或 名 稱	授信、背書或其他 交易之加計總額	占金融控股公司 之淨值比例
Taqa Abu Dhabi Natl Ener	\$ 4,668	4.62%
富創建設股份有限公司	4,455	4.41%
Nordic Investment Bank	4,397	4.36%
Blackstone Group LP	4,363	4.32%
Tesco Plc	4,303	4.26%
Rzd Capital Ltd	4,263	4.22%
Vodafone Group Plc	4,187	4.15%
Kommunalbanken As	4,165	4.13%
Deutsche Telekom Int Fin	4,088	4.05%
聯華電子股份有限公司	4,020	3.98%
KFW	3,977	3.94%
Comcast Co	3,928	3.89%
Societe Generale	3,918	3.88%
台北富邦商業銀行股份有限公司	3,842	3.81%
中華票券金融股份有限公司	3,777	3.74%
China Construction Bank Co	3,713	3.68%
Pttep Canda Internation	3,654	3.62%
第一商業銀行股份有限公司	3,505	3.47%
Rosneft Int Fin	3,499	3.47%
Proshares Ultrashort S&P500	3,467	3.43%
皇翔建設股份有限公司	3,422	3.39%
友達光電股份有限公司	3,375	3.34%
聯發科技股份有限公司	3,355	3.32%
Korea Gas Co	3,245	3.21%
Nexen Inc	3,187	3.16%
國泰世華商業銀行股份有限公司	3,155	3.13%
Wal Mart Stores Inc	3,107	3.08%
Municipality Finance Plc	3,106	3.08%
EOn Intl Finance Bv	3,105	3.08%
創富開發股份有限公司	3,090	3.06%
Vanguard FTSE Emerging Markets	3,083	3.05%
Electricite De France	3,082	3.05%
Hutchison Whampoa Fin	3,058	3.03%
Qtel International Fin	3,014	2.99%
渣打國際商業銀行股份有限公司	3,010	2.98%
Cnooc Ltd	3,006	2.98%
高雄市政府公債	3,000	2.97%
Li & Fung Ltd	2,967	2.94%
仁寶電腦工業股份有限公司	2,948	2.92%
陽明海運股份有限公司	2,900	2.87%

(接次頁)

(承前頁)

姓名或名稱	授信、背書或其他交易之加計總額	占金融控股公司之淨值比例
Wells Fargo & Co	\$ 2,898	2.87%
Mega Advance Investments	2,842	2.82%
Kazakhstan Temir Zholy	2,803	2.78%
合計	1,193,389	1182.18%
二、同一關係人		
鄭秀慧	5,798	5.74%
胡定吾	5,072	5.02%
廖林淑花	4,986	4.94%
鄭閔誠	4,455	4.41%
合計	20,311	20.12%
三、同一關係企業		
美國政府及其監管機構	74,484	73.78%
台灣塑膠工業股份有限公司及其同一關係企業	30,482	30.20%
中國及其監管機構	29,113	28.84%
HSBC Holdings PLC 及其同一關係企業	28,333	28.07%
Russian Federation 及其監督機構	27,931	27.67%
Federative Republic Of Brazil Federative Republic of Brazil 及其監管機構	27,685	27.43%
Citigroup Inc 及其同一關係企業	25,037	24.80%
遠東新世紀股份有限公司同一關係企業	19,631	19.45%
富邦金融控股股份有限公司同一關係企業	17,956	17.79%
United Kingdom Of Great Britain 及其監督機構	17,497	17.33%
JPmorgan Chase & Co 及其同一關係企業	14,229	14.10%
匯豐(台灣)銀行及其同一關係企業	13,797	13.67%
Blackrock Inc 及其同一關係企業	13,448	13.32%
兆豐金融控股股份有限公司及其關係企業	11,347	11.24%
Standard Chartered PLC 及其同一關係企業	10,396	10.30%
Emirate of Abu Dhabi 及其監管機構	10,321	10.22%
鴻海精密工業股份有限公司同一關係企業	10,252	10.16%
聯華電子股份有限公司同一關係企業	9,245	9.16%
華南金控股份有限公司及其關係企業	8,656	8.57%
元大金融控股股份有限公司同一關係企業	8,637	8.56%
中國鋼鐵股份有限公司及其同一關係企業	7,896	7.82%
新光金融控股股份有限公司同一關係企業	7,631	7.56%
興富發建設股份有限公司及其同一關係企業	7,596	7.52%
Barclays Plc 及其關係企業	7,035	6.97%
國泰金融控股股份有限公司及其同一關係企業	6,789	6.73%
Federal Republic of Germany 及其監管機構	6,250	6.19%
長榮海運股份有限公司及其同一關係企業	6,101	6.04%

(接次頁)

(承前頁)

姓 名 或 名 稱	授信、背書或其他 交易之加計總額	占金融控股公司 之 淨 值 比 例
Societe Generale 及其同一關係企業	\$ 6,025	5.97%
Kingdom of Thailand 及其監督機構	5,853	5.80%
Deutsche Bank Ag 及其同一關係企業	5,775	5.72%
統一企業及其同一關係企業	5,391	5.34%
Blackstone Group LP/the 及其同一關係企業	4,412	4.37%
皇翔建設股份有限公司及其同一關係企業	4,372	4.33%
第一金融控股股份有限公司及其同一關係企業	4,188	4.15%
友達光電股份有限公司及其同一關係企業	4,102	4.06%
Hutchison Whampoa Ltd 及其同一關係企業	4,079	4.04%
陽明海運股份有限公司	2,900	2.87%
Wells Fargo & Co 及其同一關係企業	2,899	2.87%
合 計	507,771	503.00%

依金融控股公司法第四十六條規定應公告事項
民國 103 年 12 月 31 日

單位：新台幣百萬元；%

姓名或名稱	授信、背書或其他交易之加計總額	占金融控股公司之淨值比例
一、同一自然人或同一法人		
中央政府公債	\$ 263,151	237.39%
Bank Of China Ltd	38,307	34.56%
Fed Republic Of Brazil	32,685	29.49%
Fannie Mae	32,365	29.20%
Russian Federation	32,143	29.00%
台灣電力股份有限公司	27,484	24.79%
Republic Of Indonesia	26,537	23.94%
Goldman Sachs Group Inc	26,069	23.52%
Citigroup Inc	25,426	22.94%
中華電信股份有限公司	23,178	20.91%
Freddie Mac	19,540	17.63%
Westpac Banking Co	19,272	17.39%
Standard Chartered PLC	18,970	17.11%
Rabobank Nederland	18,582	16.76%
China Development Bank	18,270	16.48%
NAB	17,206	15.52%
CBA	16,472	14.86%
Swedish Export Credit	16,457	14.85%
BNP Paribas	16,376	14.77%
Ginnie Mae	16,248	14.66%
Bank Of America Co	16,188	14.60%
Lloyds Banking Group Plc	16,069	14.50%
台灣積體電路製造股份有限公司	15,991	14.43%
Aust & Nz Banking	15,642	14.11%
European Investment Bank	15,069	13.59%
鴻海精密工業股份有限公司	14,689	13.25%
At&T Inc	14,496	13.08%
Deutsche Bank Ag	14,375	12.97%
台灣大哥大股份有限公司	12,798	11.55%
State Of Qatar	12,205	11.01%
Verizon Communications Inc	10,468	9.44%
Societe Generale	10,441	9.42%
United Mexican States	10,384	9.37%
HSBC Bank Plc	10,110	9.12%

(接次頁)

(承前頁)

姓 名 或 名 稱	授信、背書或其他	占金融控股公司
Republic Of South Africa	\$ 9,905	8.94%
America Movil Sab De Cv	9,473	8.55%
Barclays Plc	9,334	8.42%
Ind & Comm BK China	8,909	8.04%
China Construction Bank Co	8,496	7.66%
Vale Overseas Ltd	8,349	7.53%
L-Bank Bw Foerderbank	8,282	7.47%
遠傳電信股份有限公司	8,216	7.41%
RBS Plc	8,150	7.35%
iShares MSCI Brazil Capped ETF	8,098	7.31%
Sberbank (Sb Cap Sa)	7,902	7.13%
Credit Suisse Group	7,843	7.08%
台灣塑膠工業股份有限公司	7,796	7.03%
JPmorgan Chase & Co	7,282	6.57%
Morgan Stanley	7,254	6.54%
Orange	7,222	6.51%
Electricite De France Sa	6,993	6.31%
台灣化學纖維股份有限公司	6,979	6.30%
HSBC Hong Kong	6,886	6.21%
華南金融控股股份有限公司	6,871	6.20%
Gazprom (Gaz Capital Sa)	6,780	6.12%
RBS (Royal Bank of Scotland)	6,717	6.06%
仁寶電腦工業股份有限公司	6,682	6.03%
遠東新世紀股份有限公司	6,515	5.88%
NRW Bank	6,478	5.84%
台塑石化股份有限公司	6,422	5.79%
Petrobras Intl Fin Co	6,372	5.75%
南亞塑膠工業股份有限公司	6,370	5.75%
聯發科技股份有限公司	6,311	5.69%
Republic Of Turkey	6,258	5.65%
Cathay United Bank	6,253	5.64%
宏達國際電子股份有限公司	6,177	5.57%
Blackstone Group LP	6,094	5.50%
合作金庫商業銀行股份有限公司	6,071	5.48%
Reliance Holdings	6,030	5.44%
中國鋼鐵股份有限公司	5,986	5.40%
兆豐國際商業銀行股份有限公司	5,897	5.32%
Wharf Finance No 1 Ltd	5,767	5.20%
Banco Do Brasil Sa Londo	5,681	5.12%
台北富邦商業銀行股份有限公司	5,482	4.95%

(接次頁)

(承前頁)

姓名或名稱	授信、背書或其他	占金融控股公司
Rosneft Int Fin	\$ 5,318	4.80%
台灣中油股份有限公司	5,214	4.70%
CTBC Bank Co	5,110	4.61%
Pttep Canda Internation	4,949	4.46%
台灣水泥股份有限公司	4,938	4.45%
Banco Bradesco	4,847	4.37%
UBS	4,820	4.35%
Kommunalbanken As	4,609	4.16%
Rzd Capital Ltd	4,583	4.13%
Kazakhstan Temir Zholy	4,517	4.07%
中國信託商業銀行股份有限公司	4,508	4.07%
Tesco Plc	4,472	4.03%
Itau Unibanco Holdings SA	4,460	4.02%
富創建設股份有限公司	4,455	4.02%
DBS Bank Ltd	4,283	3.86%
國際票券金融股份有限公司	4,265	3.85%
Codelco Inc	4,261	3.84%
Alibaba Group Holding Ltd	4,169	3.76%
永豐商業銀行股份有限公司	4,132	3.73%
臺灣土地銀行股份有限公司	4,030	3.64%
興富發建設股份有限公司	4,000	3.61%
友達光電股份有限公司	3,933	3.55%
Bank of Taiwan	3,820	3.45%
Vodafone Group Plc	3,814	3.44%
萬通票券金融股份有限公司	3,798	3.43%
聯華電子股份有限公司	3,722	3.36%
Nordic Investment Bank	3,584	3.23%
榮民工程股份有限公司	3,562	3.21%
Exelon Generation Co	3,503	3.16%
國泰世華商業銀行股份有限公司	3,500	3.16%
Municipality Finance Plc	3,457	3.12%
Credit Agricole CIB	3,420	3.09%
Janus Capital Group Inc	3,314	2.99%
Ptt Pcl	3,269	2.95%
亞洲水泥股份有限公司	3,266	2.95%
Vanguard FTSE Emerging Markets	3,265	2.95%
陽明海運股份有限公司	3,226	2.91%
KFW	3,208	2.89%
Natixis Sa	3,183	2.87%
寶成工業股份有限公司	3,135	2.83%

(接次頁)

(承前頁)

姓名或名稱	授信、背書或其他	占金融控股公司
Telefonica SA	\$ 3,134	2.83%
Li & Fung Ltd	3,126	2.82%
China Merchants Bank	3,121	2.82%
舊制勞工退休基金	3,000	2.71%
Cnooc Ltd	2,868	2.59%
皇翔建設股份有限公司	2,820	2.54%
Ooredoo International	2,814	2.54%
高雄市政府公債	2,800	2.53%
合計	1,363,848	1230.40%
二、同一關係人		
胡定吾	5,149	4.64%
鄭秀慧	4,505	4.06%
廖林淑花	4,455	4.02%
鄭閔誠	4,455	4.02%
合計	18,564	16.74%
三、同一關係企業		
中國及其監管機構	81,597	73.61%
美國政府及其監管機構	68,656	61.93%
Federative Republic of Brazil 及其監管機構	38,366	34.61%
Russian Federation 及其監督機構	36,727	33.13%
台灣塑膠工業股份有限公司及其同一關係企業	29,903	26.98%
Goldman Sachs Group Inc/The 及其同一關係企業	26,071	23.52%
Citigroup Inc 及其同一關係企業	25,825	23.30%
Standard Chartered PLC 及其同一關係企業	21,570	19.46%
遠東紡織股份有限公司及其同一關係企業	21,074	19.01%
富邦金融控股股份有限公司同一關係企業	20,798	18.76%
HSBC Holdings PLC 及其同一關係企業	17,702	15.97%
鴻海精密工業股份有限公司同一關係企業	17,011	15.35%
Deutsche Bank Ag 及其同一關係企業	14,414	13.00%
聯華電子股份有限公司極其同一關係企業	11,719	10.57%
Blackrock Inc 及其同一關係企業	11,588	10.45%
兆豐金融控股股份有限公司及其關係企業	10,436	9.41%
統一企業及其同一關係企業	9,861	8.90%
Kingdom Of Thailand 及其監督機構	8,217	7.41%
中國鋼鐵股份有限公司及其同一關係企業	8,115	7.32%
Credit Suisse Group Ag 及其同一關係企業	7,878	7.11%
新光金融控股股份有限公司及其同一關係企業	7,871	7.10%
JPmorgan Chase & Co 及其同一關係企業	7,599	6.86%
匯豐(台灣)商業銀行股份有限公司同一關係企業	7,586	6.84%

(接次頁)

(承前頁)

姓 名 或 名 稱	授信、背書或其他 交易之加計總額	占金融控股公司 之淨值比例
華南金控股份有限公司及其關係企業	\$ 7,265	6.55%
中國信託金融控股股份有限公司及其同一關係企業	7,203	6.50%
興富發建設股份有限公司及其同一關係企業	6,723	6.06%
Blackstone Group LP/the 及其同一關係企業	6,094	5.50%
國泰金融控股股份有限公司及其同一關係企業	6,092	5.50%
長榮海運股份有限公司及其同一關係企業	5,871	5.30%
Federal Republic of Germany 及其同一關係企業	5,835	5.26%
元大金融控股股份有限公司同一關係企業	5,381	4.85%
UBS Ag 及其同一關係企業	4,987	4.50%
永豐金控股份有限公司及其同一關係企業	4,426	3.99%
寶成工業股份有限公司及其同一關係企業	4,263	3.85%
友達光電股份有限公司及其同一關係企業	4,230	3.82%
皇翔建設股份有限公司及其同一關係企業	3,936	3.55%
陽明海運股份有限公司	3,305	2.98%
神通電腦及其同一關係企業	3,164	2.85%
合 計	589,359	531.66%

三、最近年度財務報告之審計委員審查報告：

審計委員會審查報告書

董事會造具本公司民國一〇四年度營業報告書、合併財務報表及盈餘分配案，其中合併財務報表業經勤業眾信聯合會計師事務所徐文亞及郭政弘會計師查核完竣，並提出查核報告。上述營業報告書、合併財務報表及盈餘分配之議案經本審計委員會審查，認為尚無不合，爰依證券交易法第十四條之四及公司法第二百一十九條之規定報告如上，敬請 鑒核。

新光金融控股股份有限公司

審計委員會召集人：李勝彥

中 華 民 國 一 〇 五 年 三 月 十 七 日

四、最近年度經會計師查核簽證之母子公司合併財務報表：

請參閱 177 頁。

五、最近年度截至年報刊印日止，如有發生財務週轉困難情事，應列明其對本公司財務狀況之影響：無。

柒、財務狀況及經營結果檢討分析：

一、財務狀況

單位：新台幣千元

年度 項目	一〇四年度	一〇三年度	增(減)金額	變動比例(%)
現金及約當現金	3,759,567	8,186,107	(4,426,540)	(54.07)
當期所得稅資產	3,814,980	3,785,514	29,466	0.78
無活絡市場之債券投資	0	546,385	(546,385)	(100.00)
其他金融資產	3,918	5,426	(1,508)	(27.79)
採權益法之股權投資	120,614,093	121,032,776	(418,683)	(0.35)
不動產及設備-淨額	8,901	7,111	1,790	25.17
其他資產	1,326,972	1,194,194	132,778	11.12
資產總額	129,528,431	134,757,513	(5,229,082)	(3.88)
透過損益按公允價值衡量之 金融負債	36,000	48,317	(12,317)	(25.49)
短期借款	1,500,000	-	1,500,000	-
應付款項	6,109,494	5,528,368	581,126	10.51
應付公司債	11,740,811	14,137,460	(2,396,649)	(16.95)
長期借款	1,500,000	3,800,000	(2,300,000)	(60.53)
其他負債	312,217	392,514	(80,297)	(20.46)
負債總計	21,198,522	23,906,659	(2,708,137)	(11.33)
股本	102,281,441	98,347,538	3,933,903	4.00
資本公積	9,557,397	9,515,301	42,096	0.44
保留盈餘	31,219,601	31,198,825	20,776	0.07
股東權益其他項目	(32,821,415)	(28,210,810)	(4,610,605)	16.34
庫藏股票	(1,907,115)	-	(1,907,115)	-
股東權益總額	108,329,909	110,850,854	(2,520,945)	(2.27)

增減比率變動分析說明：

- 1、現金及約當現金：主要係因定存減少。
- 2、其他金融資產：主要係因應收利息減少。
- 3、不動產及設備-淨額：主要係新購公務車。
- 4、透過損益按公允價值衡量之金融負債：主要係可轉換公司債的轉換權因股價波動產生評價。
- 5、長期借款：主要係因清償長期借款。
- 6、其他負債：主要係因中山案遞延利益轉已實現。

二、經營結果

單位：新台幣仟元

年度 項目	一〇四年度	一〇三年度	增(減)金額	變動比率(%)
採用權益法之子公司損益之份額	5,767,578	7,237,225	(1,469,647)	(20.31)
其他收益	214,186	118,288	95,898	81.07
營業費用	(242,754)	(267,999)	(25,245)	(9.42)
其他費用及損失	(325,142)	(275,810)	49,332	17.89
稅前淨利	5,413,868	6,811,704	(1,397,836)	(20.52)
所得稅利益(費用)	366,272	(454)	366,726	80,776.65
本期淨利	5,780,140	6,811,250	(1,031,110)	(15.14)
本期其他綜合損益(稅後淨額)	(5,455,194)	3,320,572	(8,775,766)	(264.28)
本期綜合損益總額	324,946	10,131,822	(9,806,876)	(96.79)
增減比率變動分析說明：				
1、採用權益法之子公司損益之份額：主要係依權益法認列子公司投資利益所致。				
2、其他收益：主要係因逾清償期款項轉列收入。				
3、所得稅利益(費用)：主要係因103年末分配盈餘增加百分之十，所得稅減少。				
4、本期其他綜合損益：主要係因備供未實現損失增加。				

三、現金流量：

(一)最近二年度流動性分析：

年度 項目	一〇四年度	一〇三年度	增加比率
現金流量比率	(11.28)	24.34	(35.62)
現金流量允當比率	137.30	299.04	(161.74)
現金流量滿足率	(77.90)	(166.72)	88.82
增減比率變動分析說明：			
1、現金流量比率兩期差異主要係本期其他金融資產增加及央行及金融同業存款減少致營業活動淨現金流出增加所致。			
2、現金流量允當比率兩期差異主要係營業活動淨現金流出增加所致。			
3、現金流量滿足率兩期差異主要係投資活動淨現金流入增加所致。			

(二)未來一年現金流動性分析：

單位：新台幣仟元

期初現金餘額	預計全年來自營業活動淨現金流量	預計全年現金流出量	預計現金剩餘(不足)數額	預計現金不足之補救措施	
(1)	(2)	(3)	(1)+(2)-(3)	投資計畫	融資計畫
3,759,567	745,500	457,000	4,048,067	-	-

四、最近年度重大資本支出對財務業務之影響：無。

五、最近年度轉投資政策、其獲利或虧損之主要原因、改善計畫及未來一年投資計畫：

(一)轉投資政策：

本公司依據金融控股公司法規定轉投資、管理旗下子公司，以確保業務之健全經營。此外，伺機尋求國內外轉投資機會，以提高整體經營績效。

(二)獲利或虧損之主要原因、改善計畫：無；本公司最近年度無轉投資。

(三)未來一年投資計畫：無

六、風險管理：

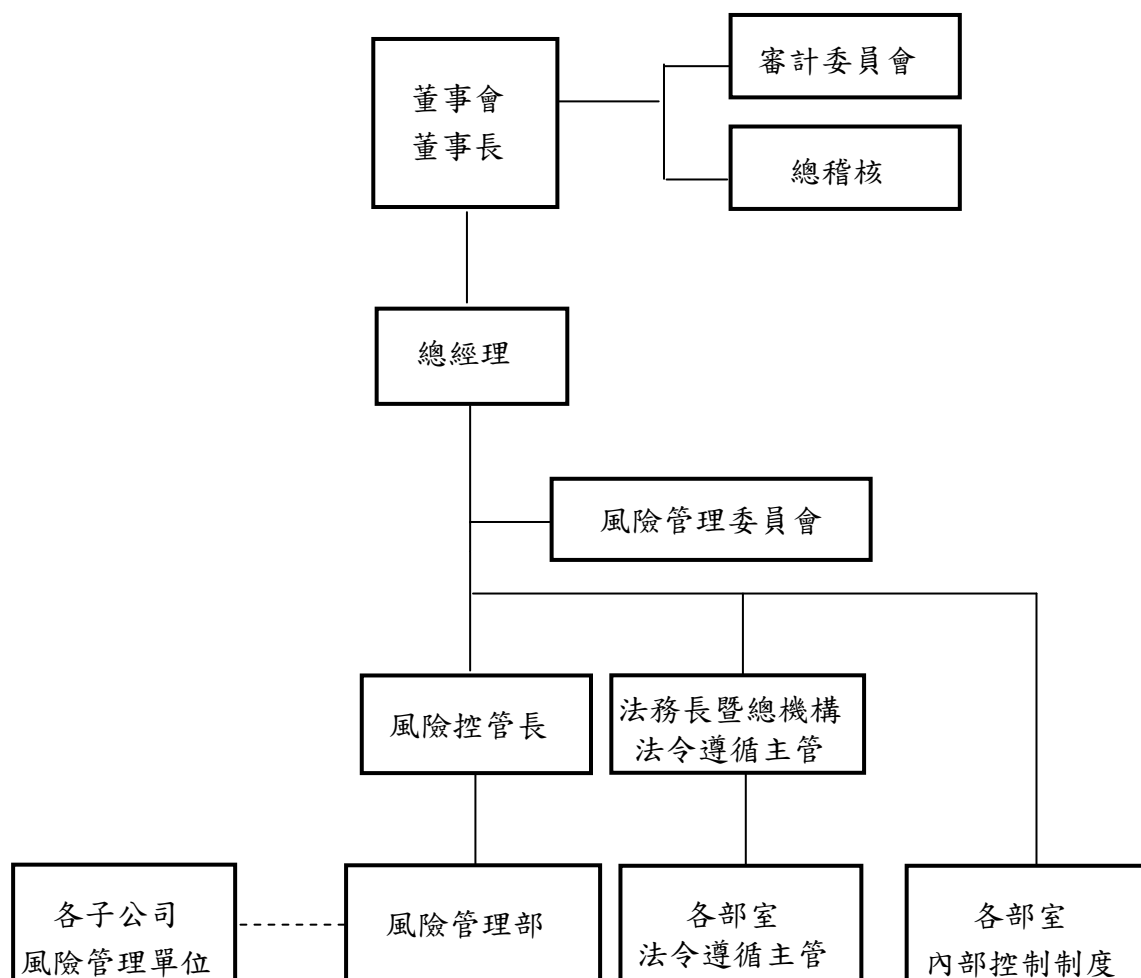
新光金控風險管理的理念，是在可接受的風險下，追求最大的利潤。為落實此理念，本公司建構了堅實具效率的風險管理機制，為我們的股東及客戶持續創造價值。金控母公司對子公司之管理，著重在監督、整合及規劃三大方面；而就實務操作面而言，則透過各子公司之風險管理單位以落實執行及溝通協調。

(一) 金融控股公司及其子公司之風險管理組織架構及政策

新光金控

(1) 風險管理組織架構：

本公司為執行風險控管業務，設有風險管理委員會，及專責之風險管理部負責集團整體之風險控管，其組織架構如下：



(2) 風險管理政策

(3) 管理方針

本公司及各子公司之風險管理居於策略性地位，於形成相關決策時均將風險納入考量，透過質化或量化之管理方法進行風險之辨識、衡量、監控及報告，將營運活動中可能面臨之各種風險，維持在所能承受之範圍內，以追求穩健的經營政策，並堅持一貫落實執行之精神。

(4) 權責單位

為有效運作與落實執行風險管理業務，本公司已設立風險管理委員會、風險管理部及其他相關風險管理單位，並置風險控管長一職：

- a. 董事會：本公司董事會為風險管理之最高決策單位，對風險管理運作負最終責任。
- b. 審計委員會：本公司審計委員會依其組織規程，監督金控整體風險控管的有效性。
- c. 風險管理委員會：本公司為執行風險控管業務，設有風險管理委員會，每季定期召開會議，藉由各委員呈報之風險概況，揭露集團風險暴露程度、檢視風險控管執行結果，並形成金控集團整體風險控管策略。
- d. 風險管理部：本公司設有專責之風險管理部，負責集團風險管理之彙整、分析及呈報，並監督子公司風險管理機制之執行；風險管理部同時為風險管理委員會決策之執行單位，負責執行風險管理委員會之共識及決策。

各子公司視組織規模及業別規範，設立獨立風險管理單位或專人，負責每日風險管理相關作業。

(5) 風險管理報告

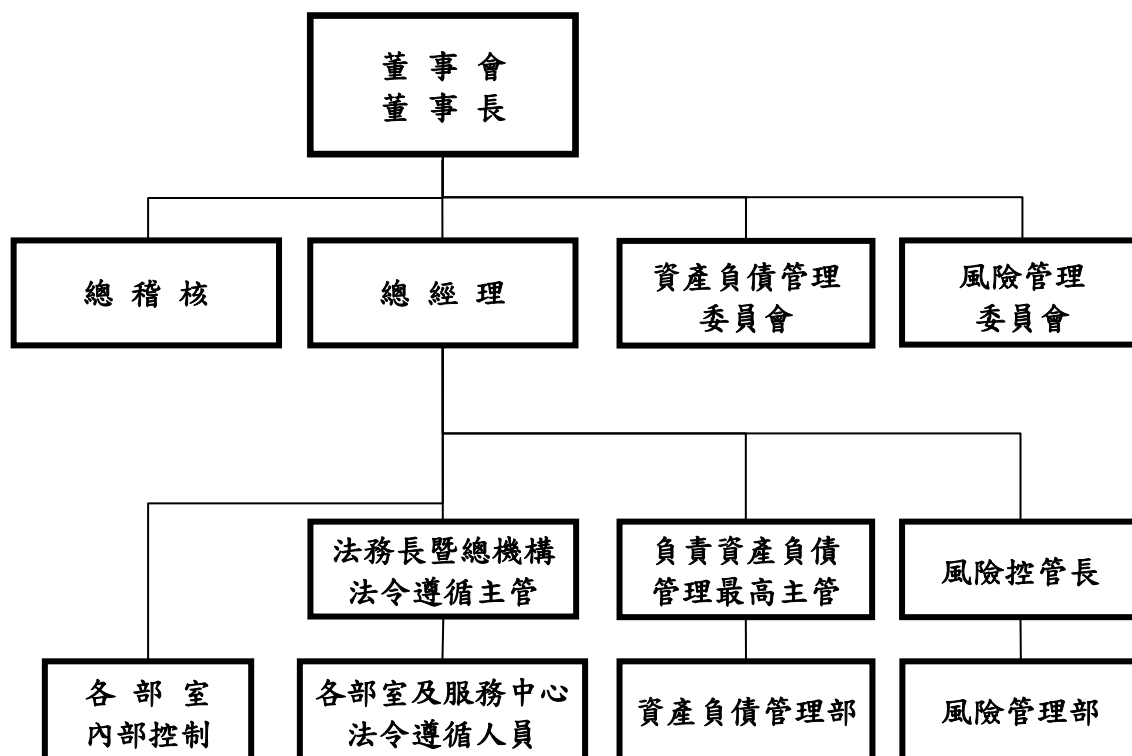
本公司風險管理部及各子公司之風險管理單位或專人，依權責職掌範圍，定期或不定期向各階級主管陳報各項風險管理報表；且於每季製作整合性整體風險評估報告並提報至董事會，俾使公司最高管理階層能清楚了解公司所面臨之風險現況，以做為管理決策之參考。

為降低緊急重大事件對本公司及各子公司之影響，新光金控訂有緊急事件通報機制，明確規範重大事件通報及應變程序。遇有突發緊急事件時，能即時通報各經營管理階層採取應變措施，進而發揮風險預警或降低損失，以達有效風險控管目的。

(6) 績效考核

本公司及各子公司以其風險文化及風險衡量之成熟度，考量業務性質及實際需要，實施風險調整後之獎酬機制，依過去長期績效做為評量依據，並減少短期誘因之獎金支付等措施，以落實風險與報酬之平衡性。

1. 風險管理組織架構：



風險管理相關單位之各項職掌如下：

- (1) 總稽核：隸屬於董事會，其轄下稽核室掌理本公司及子公司之各單位內部稽核業務暨依規出具稽核報告、各單位自行查核之複核、各單位執行內部控制績效考核、主管機關與內外部查核所列檢查意見或查核缺失事項之持續追蹤覆查及其相關事宜、向主管機關申報稽核相關作業、外部查核之聯繫窗口等事項。
- (2) 風險管理委員會：評估及監督本公司之風險承擔能力、已承受風險現況，及決定風險因應策略，以促進公司健全經營與發展。
- (3) 資產負債管理委員會：制定公司策略性資產與負債整體性決策，以決定報酬、風險及策略性資產配置。
- (4) 風險管理部：掌理公司市場風險、信用風險及作業風險，並對其進行風險辨識、風險衡量與建立風險管理機制。
- (5) 資產負債管理部：掌理公司資產負債管理之企劃、執行、評估與控管，及精算模型建構與假設訂定等相關事宜。
- (6) 法令遵循室：掌理公司法令遵循制度之規劃、管理及執行，訂定年度法令遵循計畫、管理保險法令規章變動、督導各單位辦理法令遵循自行評估、對各單位人員施以法規訓練與業務宣導等事項。

2. 風險管理政策：

(1) 目標

建立本公司風險管理制度、風險管理組織架構及風險控管機制，以保護公司資產、確保資本適足性、增加股東價值及符合相關法令規定，在風險與報酬達成平衡的前提下，促進公司健全經營與發展。

(2) 策略

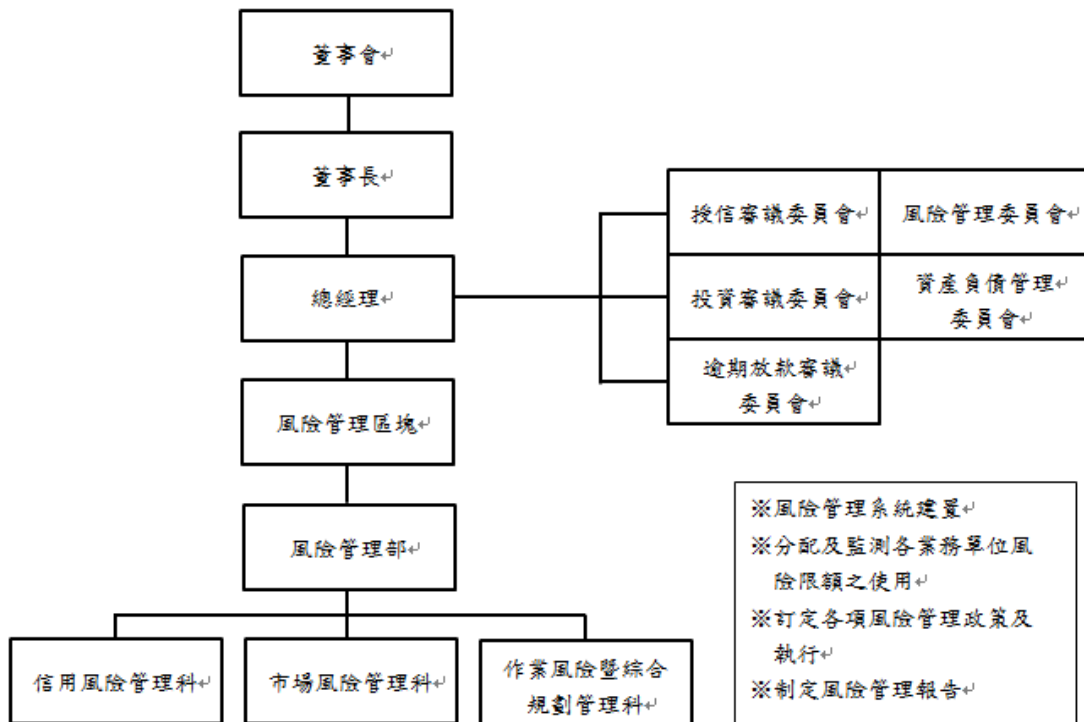
本公司之風險管理居於策略性地位，於形成相關決策時均將風險納入考量，透過質化或量化之管理方法，進行風險之辨識、衡量、回應及監控，將營運活動中可能面臨之各種風險，維持在所能承受之範圍內，以追求穩健的經營政策，並堅持一貫落實執行之精神。

(3) 組織與權責

為有效規劃、監督與落實執行風險管理業務，本公司設立隸屬董事會之風險管理委員會、獨立於業務單位以外之風險管理部及其他相關風險管理單位，並設置風險控管長一職。其中為凸顯風險管理委員會之獨立性，本委員會特由獨立董事擔任召集人，委員則由主要轄區之一級主管擔任，定期提出整體風險管理報告，並呈報董事會，以反應風險管理執行情形。

新光銀行

1. 風險管理組織架構：



2. 風險管理政策：

(1) 管理策略

- 風險管理由董事會、各階層管理人員及全體員工共同遵行，以維護本行資產之安全、確保投資人及存款大眾之權益、以及相關法令之確實遵守。
- 訂定風險管理準則及目標，並建立銀行業務中的風險確認、量化、報告、預警的相關過程。
- 風險管理作業制度化並書面化，依循本政策訂定相關標準作業辦法及規範。
- 設置風險管理相關組織，訂定風險管理部為獨立之專責風險管理單位，負責全行風險控管及定期報告各類風險執行情形，並負責完成本政策所規範之「風險管理資訊」。
- 訂定資本適足性管理、風險胃納及相關因應策略，以提供管理階層達成風險管理目標。

(2) 管理目標：

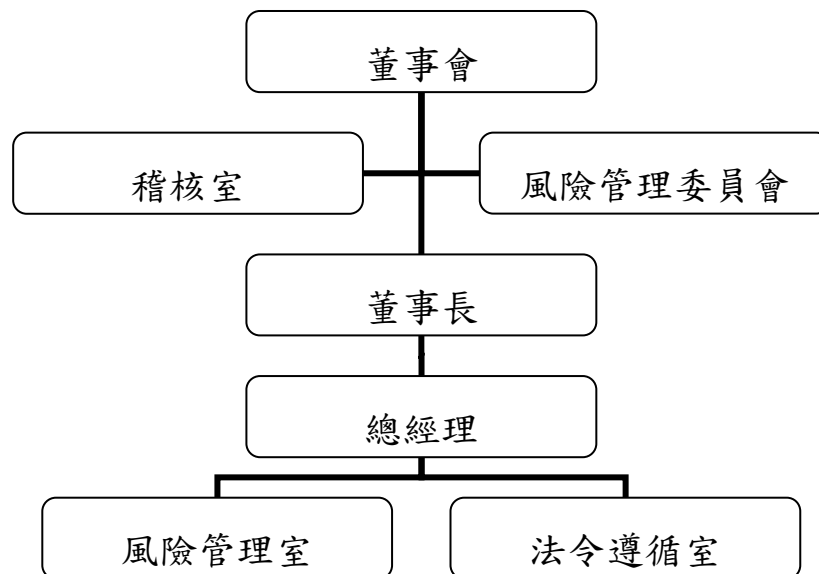
- 建立全行認同且遵循風險管理機制之組織文化。
- 有效管理全行所承受之風險。
- 保持所承擔的風險與報酬間之平衡。
- 維持適足資本。

(3) 組織與權責：

- a. 董事會為本行風險管理之最高決策單位，對建立本行各類風險之管理制度以及確保其有效運作，擔負最終之責任。
- b. 風險管理委員會為董事會及總經理之幕僚單位，負責檢視全行風險管理之成效。
- c. 風險管理部為獨立之專責風險管理單位，負責全行風險控管及定期報告各類風險執行情形，並負責完成本政策所規範之「風險管理資訊」。
- d. 各業務權責單位應負責日常風險之監控、衡量及評估等執行層面之事務，並依相關規範呈報暴險狀況及風險相關資訊，同時確認所管轄業務依風險限額以及內控程序有效執行。
- e. 各營業單位應依據各業務權責單位所訂定的相關規章、作業細則，執行各項業務之內部控制及風險控管，並定期呈報相關報表或資訊。

新光投信

1. 風險管理組織架構：



- (1) 風險管理委員會：為定期評估及監督本公司之風險承擔能力、已承受風險現況、風險因應策略及相關控制與執行成效，成立隸屬於董事會之風險管理委員會，並置委員 5 人以上，由董事長任命部分董事成員及各管理階層主管組成。該委員會每月召開一次，若遇偶發緊急事件，亦得視實際情況召開之。
- (2) 稽核室：執行董事會、金控母公司、主管機關各項例行內部稽核與各項檢查疏失改善追

蹤，提昇公司營運效率；確保各項財務報表之正確性、公司政策與各項法令遵循、保障公司及客戶資產之安全；確保各部室內部控制制度有效執行；協助各部門內部管理，提供管理階層改善建議，降低公司整體經營風險。

- (3) 風險管理室：為風險管理事項執行單位，並指派主管一人擔任，負責日常風險之監控、衡量、及評估等執行層面之事務，獨立於業務單位及交易活動之外以行使職務。依業務性質並依法令規定，設定風險限額、訂定交易或授權權限、分析及評估風險變化，並建立風險指標與預警機制。風險管理室得依業務性質並依法令規定，編製風險管理報告，呈報適當的管理階層。
- (4) 法令遵循室：掌理法令遵循制度之規劃及推動；訂定法令遵循之評估內容與程序；實施法規遵循訓練；提供法令遵循事宜之諮詢、協調及溝通管道；確認作業及規章適時更新及合約審查等事項，直接隸屬於總經理。

2. 風險管理政策：

- (1) 目的：為建立本公司風險管理制度、風險管理組織架構及風險控管機制，以保護公司及客戶資產、增進股東價值及客戶最大利益，並遵循相關法令規定，在風險與報酬達成平衡的前提下，促進公司健全經營與發展。
- (2) 原則：本公司之風險管理居於策略性地位，於形成相關決策時均將風險納入考量，透過質化或量化之管理方法進行風險之辨識、衡量、監控及報告，將營運活動中可能面臨之各種風險，維持在所能承受之範圍內，以追求穩健的經營政策，並堅持一貫落實執行之精神。

(二) 金融控股公司及其子公司衡量及控管各風險之方法及曝險量化資訊

1. 一般定性揭露：揭露各子公司對每一個別風險領域(包括信用風險、市場風險、作業風險及其他風險)，描述其風險管理目標和政策：

新光人壽

風險管理策略

- (1) 強化公司風險治理：

所有的決策必須經風險評估及審慎考量後定案，以致力在可承受的風險下追求全體利益最大化。

- (2) 追求穩健的資產配置政策：

公司之資產配置，需與公司之負債相互配合，訂定合理之SAA(Strategic Asset Allocation) 策略，同時訂定TAA (Tactic Asset Allocation) ，為此項政策之具體展現。

(3) 建立完備的風險控管機制：

本公司持續強化各類資產風險控管之機制與辦法，亦針對市場、信用及作業風險作有效之控管。

(4) 整合風險衡量資訊系統：

本公司已於2010年6月30日建置完成ALGO市場風險管理系統，持續研究與分析ALGO系統市場風險值（Value at risk）計算的各類模型，強化回溯測試之研究應用，以精進相關報表之準確性及可用性，並建置發展風險管理內部模型，以強化市場風險的控管。

(5) 堅持一貫落實的執行：

確實落實公司之風險管理政策與風險管理機制，使風險管理確實發揮作用，確保公司永續經營。

依據公司上述之風險管理策略，具體之實踐在建立風險管理四大支柱-風險管理文化、風險管理機制、風險衡量工具與風險績效制度：

(1) 風險管理文化：

本公司深切認知風險管理文化之推動是持續不間斷的過程，故積極樹立由上而下之風險管理風氣及強化高階管理階層對於風險管理的認知及支持，以彰顯風險管理非僅風險管理單位之職責，進而落實各單位之當責文化。

(2) 風險管理機制：

- a. 強化各項風險控管辦法與機制及危機處理程序之建立，明確闡明各種風險的報告、處理程序及層級，以即時有效的控制風險，並加強公司對風險資訊的揭露。
- b. 針對國內股票的風險控管方式，除每日監控其整體損益外，並綜合考量壽險業長期穩健經營之特性，將國內股票依其基本面及穩定程度，以不同投資目的分為四大類分級執行控管；另依主管機關意見，修正國內、外股票及共同基金之風險控管辦法，新增訂定機制如設定例外管理條件門檻等，以期達更嚴謹的風險控管機制。另針對外匯價格變動準備金、外匯損益，設定各項控管點進行控管，以及外匯風險值的設定控管，並定期進行壓力測試，新增同一交易對手曝險限額相關規定，並進行研議訂定外匯交易偏離市價之檢核機制，已建立全面性外匯風險控管機制。
債券部位的風險控管，依主管機關函令要求，新增訂 Basel III 次債控管標準，針對投資國外銀行因應 Basel III 資本要求所發行之次順位債券進行控管。另外依金融檢查意見，新增大陸地區投資級風險控管準則，加強對大陸地區投資集中曝險之控管。

(3) 風險衡量工具：

- a. 持續研究與分析 ALGO 系統市場風險值（Value at risk）計算的各類模型，探討解決厚尾（Fat Tail）議題，並在專家學者的指導下，正進行建置發展風險管理內部模型，以更精進各項風險的專業評估分析能力，並視金融市場狀況，不定期更新建置國內、

外壓力測試與情境分析之內容與事件，以更強化市場風險的控管。

b. 持續強化信用風險及作業風險之衡量工具，以達成完善各類風險內部模型之目標。

c. 為了因應國際會計準則 IFRS9 之要求，對複雜或缺乏公開市場報價的金融商品，新光人壽持續精進金融資產評價技術；另外本公司亦持續進行國際會計準則 IFRS9 中有關預期信用損失模型之研究，以提升風險控管之效能。

(4) 風險績效制度：

本公司已於2010年10月訂定「投資單位風險調整後績效管理與獎酬機制訂定準則」，實施以長期績效作為發放獎酬之依據，本公司亦將持續漸進式導入風險績效制度，以期建立風險與報酬平衡之風險績效制度。

各類風險衡量之範圍與特點

(1) 市場風險

本公司關於市場風險之控管原則如下：

a. 整體投資組合：

(a) 設定市場風險限額：

風險管理部每年定期更新風險限額，提報風險管理委員會審議，並經董事會決議通過後實施，其相關規範依「新光人壽風險限額管理辦法」規定辦理。

(b) 市場風險值模型及管理：

- 定期計算市場風險值，並進行監控及定期產出風險報告，以掌握資產部位的市場風險。
- 定期對風險值模型進行回溯測試 (Backtesting)，以檢視模型是否能有效預測最大可能損失。

b. 單一資產：

針對本公司之投資部位除以總風險值進行限額控管外，也針對投資個別商品制定風控辦法進行風險控管，控管因子包括：投資額度、停損預警、集中度和流動性等量化指標。

(2) 信用風險

本公司關於信用風險之控管原則如下：

a. 整體投資組合：採用預期信用違約損失 (ECL; Expected Credit Loss) 內部模型衡量整體投資組合之信用風險。

(a) $ECL = EAD \times PD \times LGD$

- EAD：風險曝險額 (Exposure at Default)
- PD：違約機率 (Probability of Default)
- LGD：違約損失率 (Loss Given Default)

(b) 對結構型商品採用調整項修正其 PD，以使其更能反應結構型商品之風險特性。

b. 單一資產：

- (a) 信用評等：依據國際信評機構如 S&P、Moody's 或 Fitch 之信用評等，做為基本之信用風險衡量指標。
- (b) 各項信用風險衡量指標：各種質化或量化之信用風險指標，如 Z-Score、CDS Spread、資本適足率等。
- (c) 集中度風險：統計同一交易對手之信用曝險額、單一國家、區域別及產業別之信用曝險額、單一標的、大陸地區投資集中曝險之限額等。

(3) 作業風險

本公司關於作業風險之控管原則如下：

- a. 本公司有完備的業務權責和內部控制制度，各單位依規針對各項經辦業務辦理定期或專案內部自行查核作業；依據法令遵循計畫，辦政法令遵循事項之自行評估作業，並依法委託會計師辦理年度內部控制制度之查核。除此之外，透過風險管理單位之監控及法令遵循主管之法令遵循宣導等方式，以管控可能產生之作業風險。
- b. 有關作業風險控管機制方面，本公司全面建置關鍵風險指標（KRI；Key Risk Indicator），並設定作業風險限額，以有效辨識、評估、監測及控制可能面臨之作業風險。
- c. 針對重大緊急偶發事件應變處理方面，本公司已訂定經營危機應變措施與緊急事件通報辦法，期能發揮風險預警效果，並即時有效處理且採取適當對策，以降低公司損失、保障保戶權益及確保公司之正常營運。

新光銀行

風險報告及衡量系統之範圍與特點

(1) 信用風險

- a. 本行風險管理部定期向高階管理階層呈報信用風險管理分析報表，如風險管理月報、風險評估報告等，範圍涵蓋資產品質、評分卡預警、集中風險等，另定期對本行評分卡進行監控，並提出監控報告予業務管理單位，使其適時考量風險以調整授信策略。
- b. 本行依循主管機關規範，訂有「壓力測試」相關作業機制，定期檢視壓力情境下之信用風險承受能力，分析報告並呈報高階管理階層，以供信用風險管理之衡量。
- c. 本行對於信用風險陸續導入量化模型，以協助風險辨識及衡量，其中消費金融業務之信用貸款、房屋貸款、中小企業貸款等皆已完成評分卡發展。
- d. 藉由上述量化模型建置及其相關系統上線，本行信用風險之衡量，對於已完成模型及系統上線之業務，採用違約機率、風險級距等指標，進行信用風險程度衡量，使本行得以標準化、精緻化進行風險管理；另尚未完成量化模型之業務，則以專家經驗判斷為主，部分業務並輔以外部評等為參考。
- e. 除風險衡量系統外，本行之風險管理機制架構為：獨立之審查機制、管理規範機制、

覆審機制、稽核機制等，以有效執行風險管理。

(2) 市場風險

- a. 本行市場風險管理單位定期向高階管理階層呈報市場風險管理評估報告及衍生性金融商品評估報告等，使其適時掌握風險曝險狀況。
- b. 風險管理單位負責每日外匯/衍生性交易部位評價、限額與集中度控管及偏離市價交易控管，並監控留倉部位及匯率選擇權 Delta 控管。

風險管理單位每日依據台外幣金融資產授權部位限額與使用情形、損益監控及停損預警機制，以控管市場風險於本行可承受之適當水準。

- c. 本行配合新光金控已建置相關評價管理系統及機制，且進行風險值管理、靜態情境及壓力測試情境模擬等風險控管功能，定期監控全行投資部位之風險值 (VaR) 限額、利率敏感性變動分析 (PV01) 及壓力測試管理指標監控，用以衡量在壓力情境下的損失承擔能力。
- d. 本行依循主管機關規範，訂有「壓力測試」相關作業機制，定期檢視壓力情境下之信用風險承受能力，分析報告並呈報高階管理階層，以供市場風險管理之衡量。

(3) 作業風險

本行作業風險管理單位定期向高階管理階層呈報作業風險管理月報，內容包括作業風險事件、關鍵風險指標、業務流程及營運單位風險控制自評之執行與監控情況等。

(4) 銀行簿利率風險

- a. 本行風險管理單位每月定期揭露利率量化指標、壓力測試預警限額指標於風險管理報告，範圍涵蓋台外幣之利率敏感性資產/負債之相關比率、主要利率變動情境損益/淨值之壓力測試管理指標、債券存續期間分析及利率敏感性變動分析 (PV01)。如遇市場重大變化時，將於市場風險管理月報相關資料檢討。如有超逾警示指標情事，風險管理部即發出警示通知予各相關權責部室，並上呈至高階主管。
- b. 本行資產負債管理委員會定期（每月一次）檢視銀行簿利率管理執行情形，並將會議決議提董事會報告。有關資產負債管理委員會決議結果，則由各業務單位進行利率風險管理。

(5) 流動性風險

- a. 交易單位定期將資金流動性情形呈報管理階層；若達指標限額，即呈報資產負債管理委員會，並依據本行資金流動狀況，擬具可行方案，並由總經理召開臨時資產負債管理委員會會議討論並作成決議。
- b. 風險管理單位定期依相關資訊揭露於本行風險管理月報，並定期向高階管理階層呈報。範圍涵蓋流動準備比率、存放比率、流動性缺口佔資產比率等資訊，監控本行與本國銀行及全體之流動準備比率概況，以達到確保本行各項指標均能符合流動性要求並維持市場概況。
- c. 除彙編相關報表外，本行亦定期執行壓力測試，並將其計算結果通報於金融市場部，金融市場部應定期檢視本行資產，以確保其有效性及妥適性。

避險與抵減風險之政策，及監測規避與抵減工具持續有效性之策略與流程。

(1) 信用風險

本行對於信用風險之避險政策如下：

- a. 依據交易對手之特性審慎進行徵信審查。
- b. 於集中度風險方面，對同一行業/同一集團戶之授信總額訂有最高限額。
- c. 依據交易對手風險及業務特性酌徵適當擔保品。
- d. 吸收之短期資金以用於短期放款為原則，中長期資金則以用於中長期放款為原則。
- e. 定期檢視與調整大額授信戶、集團企業之曝險額，以避免信用風險過度集中。

(2) 市場風險

各項業務規範設定投資與交易對象限額管理，以達到分散風險的目的。

本行與客戶承作之衍生性金融商品部位及本行自行操作部位，係以平倉為原則，未平倉部位皆列入總部位限額及損失上限控管。

本行資金管理單位視各類交易性質，考量各類市場風險因子，訂定風險限額、交易或授權額度、停損機制、避險策略與工具之運用/控管等相關規範，以控管市場風險於本行可承受之適當水準。

(3) 作業風險

本行對於作業風險之避險政策如下：

- a. 運用投保銀行綜合險，以抵減內部作業疏失或人員舞弊等事件所產生之作業風險。
- b. 本行委託他人處理之相關作業，係依「臺灣新光商業銀行作業委託他人處理內部作業制度及程序辦法」辦理，以防止委外處理所產生之作業風險。

(4) 銀行簿利率風險

本行利率風險性資產負債管理準則中已訂定利率敏感性資產負債管理各項預警指標及壓力測試預警指標，定期編製利率敏感性報表與利率敏感性變動分析報表，監控市場利率變化，以控管市場利率變化於本行可承受之適當水準，並定期揭示於風險管理報告備查。

(5) 流動性風險

為因應發生存款異常提領、資金鉅額流失或其他流動性嚴重不足等流動性危機，本行已訂定流動性緊急應變計畫，以彌平資金缺口，降低流動性風險，維持全行正常營運。

新光投信

策略及流程

風險控管策略係依照「新光證券投資信託股份有限公司風險管理政策」，以有效辨識風險、分析風險、分散與監管風險為策略。其流程為每日監控，每月提供風險管理指標報告，以提供權責主管適時掌握風險現況。各部門主管則定期評估內部控制制度、各項管理規章之設計、及相關執行成效是否符合風險管理之目標。

風險報告及衡量系統之範圍與特點

風險管理室於每月召開之風險管理委員會，定期報告各項風險指標及其遵循情形、違規之處理及改善方式，並呈報至董事長。風險指標之衡量範圍與重點在於管理資產之市場風險、流動性風險、信用風險、法律風險，其特點為每日監控，留存各項指標之檢核軌跡，以對於未來之風險發生，預作趨勢研判與預防。

(1) 市場風險

本公司應依主管機關相關法令規定或業務性質，考量各類市場風險因子，建立整合性或個別資產風險衡量工具，並訂定相關風控辦法、風險限額、交易或授權額度及其他相關規範。

(2) 信用風險

本公司應依主管機關相關法令規定或業務性質，綜合考量交易對手或債務人之財務、營運、償債能力、債信狀況、有無提供擔保品或參考外部信用評等訂定相關規範。

(3) 流動性風險

本公司應依主管機關相關法令規定或業務性質，針對資金及市場流動性風險，得訂定流動性風險管理措施，並視實際需要擬定緊急應變措施。

(4) 作業風險

本公司應依主管機關相關法令規定或業務性質，對各項業務之作業規範明列作業流程、權責劃分及其他相關規範，以避免作業疏失或弊端。

(5) 法律風險

法律風險係指公司因契約簽訂、訴訟案件、法令變動或其他遵循法令未妥當等因素，致公司產生可能損失之風險。本公司應遵循主管機關相關法令規定，並視業務需要訂定相關規範。

(6) 資訊安全風險

本公司應依相關法令規定或業務需要，針對資訊安全風險，訂定「資訊安全政策」及其他相關規範，以確保資訊之機密性、完整性及可用性。

風險自行評估

本公司各部室就其業務執掌範圍，定期依規定之方式向風險管理室評估現行潛在風險、目前處理措施。並由風險管理室彙總呈報風險管理委員會討論。

投資部位風險及標的適當性評估

- (1) 運用基金或全權委託帳戶投資國內上市、上櫃、興櫃股票，應至少每季一次檢視投資範圍之部位風險及相關投資標的適當性。
- (2) 投資標的適當性評估項目，由風險管理室訂定「核心持股定期檢核作業辦法」規範，提報董事長核准後施行。

新光金保代

- (1) 建立防火牆：保護客戶資料避免外洩。
- (2) 承保風險：目前本公司僅代理銷售新光產物之商品，所有承保風險均由新光產物自行承擔。

新光金創投

- (1) 建立利害關係人資料：落實執行金融控股公司法第四十四條及第四十五條有關利害關係人交易之規定，每半年定期調查利害關係人資料，並更新利害關係人資料於金控利害關係人系統，以確保本公司與利害關係人交易不損及本公司經營之安全穩健。
- (2) 信用風險：建立對融資租賃子公司之債務人授信控管措施，每月定期製作投資風險管理報表，並呈報至創投高階管理階層審閱。融資租賃子公司每季提報營運狀況及暴險情形制金控董事會，並定期檢討經營模式，以強化對大陸地區融資租賃子公司之督導。

2. 各子公司風險之管理方式及暴險量化資訊：

新光人壽

風險之管理方式及曝險量化資訊：

(1) 資產風險

- a. 依年度資產配置計劃，訂定資產風險資本總額目標，並評估資本適足比率是否符合法令規定。
- b. 每月評估分析資產風險資本總額變化，以控管資產風險。
- c. 各項重大投資案，須先進行資本適足比率的影響評估，以確保公司之資本適足性。

(2) 保險風險

- a. 制定承保規定及核保查定準則，作為篩選客戶之遵循依據。
- b. 透過適度之再保安排轉移風險。
- c. 隨機抽查新契約無體檢件保件，要求客戶補行體檢；以減少因客戶隱匿告知所增加之承保風險。

(3) 利率風險

- a. 本公司在新產品定價時，必須進行資產配置計劃的模擬分析，以評估保單預定利率適切性，進而達到資產與負債面能夠相互配合之管理目的。
- b. 建置堅強的風險分析及投資分析陣容，提昇總經、產業及個股分析品質，以建構最適之策略性資產配置，進而提高公司整體投資報酬率以降低利率風險。

(4) 其他風險

本公司制定「部室業務權責」明確規範各項作業的權責單位及各階主管權限與責任。為提高各單位業務管理績效，加強內部控制功能，各單位每年須依「新光人壽自行查核實施要點」執行年度自行查核計劃。

新光銀行

各項風險管理方式

(1) 信用風險管理方式

視各項業務性質，綜合考量交易(投資)對象、擔保品種類、及借款人之財務/營運/償債能力/債信狀況等因素，依國家別、客戶別、關係戶別、集團企業別、產業別與特定擔保品類別訂定風險限額及相關規範，作為衡量信用風險之標準，目前均按月評估控管。

(2) 市場風險管理方式

視各類交易特性，考量各類市場風險因子，訂定風險限額、交易或授權額度、預警及停損機制、避險策略與工具之運用/控管等相關規範，作為衡量市場風險之標準。

(3) 作業風險管理方式

制定本行之作業風險管理規範，同時導入作業風險管理方法論及工具，建置全行之作業風險管理架構，並利用損失資料收集、業務流程風險控制自評、營運單位風險控制自評及關鍵風險指標等工具，以有效辨識與評估、監測及報告、控制與沖抵本行所面臨之作業風險。

(4) 銀行簿利率風險

針對市場利率發生變化時，影響本行收益率或利率，而致本行資產負債之變動，訂定相關管理指標及準則，以維持適當之利率敏感性、安全性暨收益性之風險管理，目前均定期控管。

(5) 流動性風險管理方式

本行流動性管理之原則應依業務規模及特性、資產負債結構、資金調度原則及資金來源之多元性等，建立健全之流動性風險管理機制，以維持適足之流動性，並確保於日常與特定壓力情境下皆具充足資金，以履行其支付的義務。

本行建立適當的內部控制管理制度，依全行營運策略及業務規模，訂定流動性風險容忍度，並定期檢視期間別流動性部位限額及其警示點，隨時監控不利於流動性之因素，以及訂定各項超限及例外狀況之處理流程與通報機制，審慎確保全行營運風險之控管、維持適當之流動性並加強緊急應變能力。目前均定期控管流動性風險，並對流動性風險管理程序定期獨立檢視，且評估風險管理之有效性。

各項風險量化資訊

(1) 信用風險量化資訊：

信用風險標準法之風險抵減後曝險額與應計提資本

單位：新台幣仟元/104年12月31日

項 目	風險抵減後曝險額	應計提資本
主權國家	169,789,215	-
非中央政府公共部門	5,788,573	367,416
銀行(含多邊開發銀行)	62,934,182	1,939,597
企業(含証券及保險公司)	182,334,815	13,887,781
零售債權	222,102,239	14,428,792
住宅不動產	110,682,921	6,671,914
創投及權益証券投資	272,594	68,070
其他資產	17,735,442	949,585
合計	771,639,981	38,313,155

註：依會計師查核後之資料填寫。

(2) 市場風險量化資訊：

單位：新台幣仟元/104年12月31日

風險別	應計提資本
利率風險	49,144
權益證券風險	55,830
外匯風險	116,112
商品風險	-
選擇權採簡易法處理	-
合計	221,086

註：依會計師查核後之資料填寫。

(3) 作業風險量化資訊：

單位：新台幣仟元/104年12月31日

年度	營業毛利	應計提資本
102年度	11,947,970	
103年度	14,161,959	
104年度	15,161,446	
合計	41,271,375	1,895,333

註：依會計師查核後之資料填寫。

(4) 流動性風險量化資訊：

新台幣到期日期限結構分析表

單位：新台幣仟元/104年12月31日

	合計	距到期日剩餘期間金額				
		0至30天	31至90天	91至180天	180至一年	一年以上
主要到期資金流入	714,316,543	196,017,132	57,527,288	72,803,360	87,862,247	300,106,516
主要到期資金流出	845,980,662	110,047,155	109,917,267	135,045,591	220,869,562	270,101,087
期距缺口	-131,664,119	85,969,977	-52,389,979	-62,242,231	-133,007,315	30,005,429

註：本表僅含總行及國內分支機構新台幣部分(不含外幣)之金額。

美金到期日期限結構分析表

單位：美金仟元/104年12月31日

	合計	距到期日剩餘期間金額				
		0至30天	31至90天	91至180天	180至一年	一年以上
主要到期資金流入	5,711,889	1,363,846	824,027	1,281,705	843,609	1,398,702
主要到期資金流出	8,623,680	3,009,074	1,265,824	1,935,715	2,074,900	338,167
期距缺口	-2,911,791	-1,645,228	-441,797	-654,010	-1,231,291	1,060,535

註：本表含總行與國內分支機構（DBU+OBU）外幣部分及海外分行合計之金額。

新光投信

風險管理方式與曝險量化資訊

- (1) 資產風險：依照證券投資信託事業管理規則第十二條規定，本公司之資金，不得貸與他人、購置非營業用之不動產或移作他項用途。非屬經營業務所需者，其資金運用以下列為限：
- 國內之銀行存款。
 - 購買國內政府債券或金融債券。
 - 購買國內之國庫券、可轉讓之銀行定期存單或商業票據。
 - 購買符合金管會規定條件及一定比率之證券投資信託基金受益憑證。
 - 其他經金管會核准之用途。

證券投資信託事業除符合公司法第十六條第一項規定，並經金融監督管理委員會核准者外，不得為保證、票據之背書、或提供財產供他人設定擔保。

依本公司 104 年度財務報告，並未進行政府債券及金融債券投資，本公司之資產配置，以一定信用評等以上之金融機構國內定期存單為主，以及證券投資信託基金受益憑證和外幣（美金、澳幣、人民幣）定期存單。

- (2) 交易對手風險：交易對象以一定信用評等以上之金融機構為主，並定期更新評估結果以減少本風險。
- (3) 利率風險：研判利率水準，並預測未來方向，以分散短期存單與規劃分散其他貨幣市場工具來移轉風險。目前定期存款部位為 6.51 億，利率風險低。
- (4) 流動性風險：目前定期存單之流動性高，根據行業特性以及營業計畫，本公司每月營運所需現金流出量小於每月現金流入量，且重大營運資金流出可能性低，故本項風險低。本公司 104 年財務報告流動資產高達 82%。
- (5) 作業風險：公司設計各項管理規章與控制制度，以有效降低各項作業風險產生，部門主管業務範圍內，為風險管理第一線監督者，稽核室定期評估各部門風險管理之有效性，如有異常即時出具報告改善追蹤。
- (6) 法律風險：違反法令情事，公司嚴令禁止，執行業務契約之簽訂均嚴格審核，風險性條款一律禁止簽訂。

(三)國內外重要政策及法律變動對金融控股公司財務業務之影響及因應措施

104年開始國內開始採用2013年版國際財務報告準則(以下簡稱IFRSs)取代原先採用的2010年版IFRSs編製財務報告,除子公司新光人壽所投資之新光海航人壽保險公司股權係認為聯合控制個體原以比例合併法處理,改採用2013年版IFRSs後,依規定將該投資分類為合資並以權益法處理。並將前述準則改變對103年財務報告之影響數依規揭露於103年財務報告外,其他2013年版IFRSs的適用,對本公司並無重大之影響。

依金管會101年4月6日金管證發字第1010012865號函暨89年01月03日(89)台財證(一)字第100116號規定,公司應自開始採用國際財務報導準則之年度,應就當年度發生之帳列其他股東權益減項淨額,自當期損益與前期未分配盈餘提列相同數額之特別盈餘公積,屬前期累積之其他股東權益減項金額,則自前期未分配盈餘提列相同數額之特別盈餘公積不得分派。本公司依函文說明就帳列其他股東權益減項淨額提列特別盈餘公積,並於本公司104年股東會上報告可分配盈餘之調整情形及所提列之特別盈餘公積數額,俾股東知悉影響情形。

(四)科技改變及產業變化對金融控股公司財務業務之影響及因應措施

本公司目前尚未因科技改變及產業變化而對公司財務及業務有重大之影響。

(五)金融控股公司及其子公司形象改變對公司之影響及因應措施

本公司關係企業常年熱心贊助社會公益,企業形象良好,未來仍將持續回饋社會,善盡企業之社會責任。

(六)進行併購之預期效益及可能風險

1.併購之預期效益

- (1)擴展業務範疇,分散業務集中風險
- (2)增加營業網點,拓展行銷通路
- (3)擴大經營範圍,提升市場佔有率
- (4)建構最適經濟規模,降低營運成本
- (5)強化組織結構,提升管理效率

2.可能產生之風險

- (1)併購前的風險:資訊不對稱風險、政策法規風險、跨國法律風險、投資報酬風險等
- (2)併購中的風險:定價風險、資金財務風險等
- (3)併購後的風險:整合(人事、文化、管理、經營)風險、總體經濟及產業環境風險等

(七)業務集中所面臨之風險

本公司金融版圖完整,在金融產品的方面,旗下子公司提供壽險、產險、銀行、基金及證券等完整商品線;在服務區域與客戶數的方面,透過人壽子公司遍佈全省的分支機構、銀行子公司的海內外據點、蘇州的租賃子公司等,直接服務兩岸三地近500萬戶客戶。換言之,本公司透過產品線的多角化經營與海內外的廣大客戶群等,藉以降低業務集中所面臨之經營風險。

(八)董事、監察人或持股超過百分之之一之大股東,股權之大量移轉或更換對公司之影響及風險:
無。

(九)經營權之改變對公司之影響及風險

本公司經營策略具延續性,且經營權目前尚無變化。

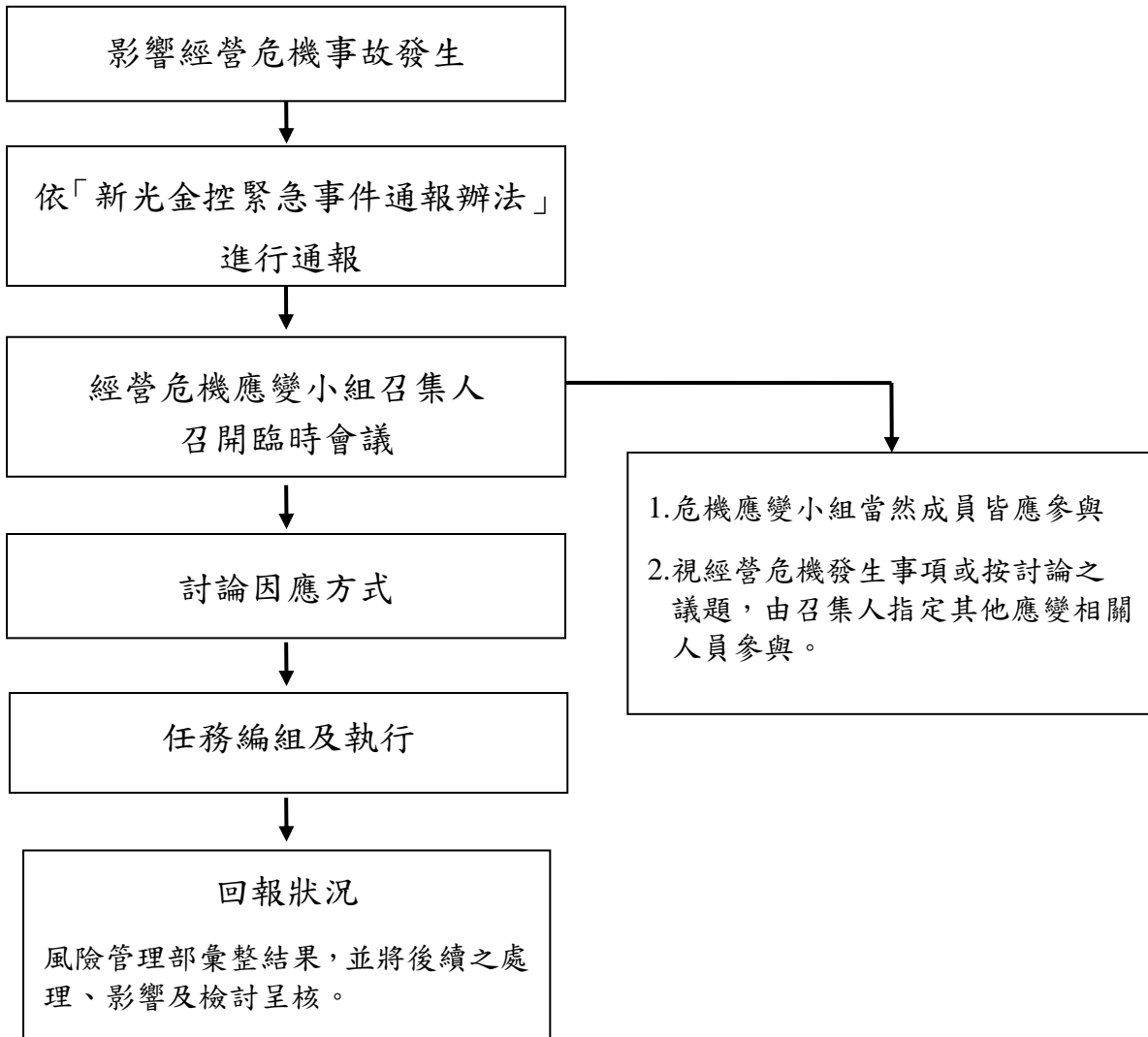
(十)訴訟或非訟事件: 無。

(十一)其他重要風險: 無。

七、危機處理應變機制：

因應可能危及正常營運之重大突發狀況，即時依本公司制定之『新光金融控股股份有限公司緊急事件通報辦法』進行通報機制及採取處理措施，必要時金控母公司立即啟動危機處理機制，依『新光金融控股股份有限公司經營危機應變辦法』，由緊急應變小組主動召開即時緊急會議，各子公司呈報可能影響的層面及具體應變方案，並由金控母公司之風險管理部呈報事故處理、影響及檢討等相關資訊，以供決策者參考。後續則由相關單位提出改善報告，再由金控風險管理部提報至風險管理委員會，並呈報至董事會備查。

本公司經營危機應變措施處理流程圖如下：



八、其他重要事項：無。

捌、特別記載事項

一、關係企業相關資料：

(一)關係企業合併營業報告：請參閱第 434 頁。

(二)關係企業合併財務報表：請參閱第 177 頁。

二、最近年度及截至年報刊印日止，私募有價證券辦理情形，應揭露股東會或董事會通過日期與數額、價格訂定之依據及合理性，特定人選擇之方式及辦理私募之必要理由：無。

三、最近年度及至年報刊印日止子公司持有或處分本公司股票情形：無。

四、其他必要補充說明事項：

(一)本公司及子公司一〇四年度經營指標：

單位：新台幣仟元；%

公司 項目	新光金控	新光人壽	新光投信	新光銀行	新光金創投	新光金保代	元富證券
稅後盈餘	5,780,140	149,731	15,504	5,033,100	17,379	46,045	1,556,484
基本每股盈餘(元)	0.57	0.02	0.39	1.60	0.11	76.74	0.99
逾放比(%)	不適用	0.43(註1)	不適用	0.19(註2)	不適用	不適用	不適用
呆帳覆蓋率(%)	不適用	280.61	不適用	697.19 (註2)	不適用	不適用	不適用
資本適足率(%)	124.66	267.76	80.30	11.76	99.81	58.90	297.36
雙重槓桿比率(%)	111.34	不適用	不適用	不適用	不適用	不適用	不適用
資產報酬率(%)	0.24	0.01	2.13	0.65	1.14	49.98	1.73
股東權益報酬率 (%)	5.50	0.22	2.64	11.56	1.14	86.26	7.18

註1：不含保單貸款。

註2：為放款業務不含信用卡。

註3：資本適足率為本公司之關鍵績效指標。

(二) 金融商品評價：

- 1、無活絡市場之債務商品採現金流量折現法評價，使用之折現率與實際上條件及特性相同之金融商品之報酬率相等，其條件及特性包括債務人之信用狀況、合約規定固定利率計息之剩餘時間、支付本金之剩餘期間及支付幣別等。

衍生性金融商品如有公開活絡市場即採公開市場收盤價格評價；如無活絡市場價格可供參考時，則採交易對手（金融業）提供之報價作為依據，該價格已包含當期末結清合約之未實現損益，並以內部評價模型驗證其公平價值評價方法是否適當、重大假設是否合理及基本資料之取得是否合時合宜。

本公司台幣兌美元之匯率原則上採評價日台北外匯交易所之收盤價格，如因其價格未能確實反映一般市場可交割匯率時，則採可交割匯率進行評價。台幣兌其他幣別之匯率則採評價日路透社報價系統下午四點整所顯示之外匯匯率中價報價進行評價。

- 2、本公司金融商品（含衍生性金融商品）未採用避險會計。

(三) 營運部門別分析：

本公司為金融控股公司，營運部門主要收入皆來自各子公司，且各子公司商品（服務）之銷售地區乃以國內為主，故有關地區別資訊亦即主要收入來源為本國境內；又本公司重要客戶別資訊，並無來自外部客戶之收入占企業收入金額之10%以上之情形。依公報準則第四十一號規定，均未達準則揭露標準，故為不適用。

玖、前一年度及截至年報刊印日止，如發生證券交易法第三十六條第二項第二款所定對股東權益或證券價格有重大影響之事項：無。

新光金融控股股份有限公司
及子公司

合併財務報告暨會計師查核報告
民國 104 及 103 年度

地址：台北市忠孝西路1段66號38樓

電話：(02)23895858

關係企業合併財務報告聲明書

本公司民國 104 年度（自 104 年 1 月 1 日至 12 月 31 日止）依「關係企業合併營業報告書關係企業合併財務報表及關係報告書編製準則」應納入編製關係企業合併財務報告之公司與依國際財務報導準則第 10 號應納入編製母子公司合併財務報告之公司均相同，且關係企業合併財務報告所應揭露相關資訊於前揭母子公司合併財務報告中均已揭露，爰不再另行編製關係企業合併財務報告。

特此聲明

公司名稱：新光金融控股股份有限公司

負責人：吳 東 進

中 華 民 國 105 年 2 月 26 日

會計師查核報告

新光金融控股股份有限公司 公鑒：

新光金融控股股份有限公司及子公司民國 104 年 12 月 31 日、民國 103 年 12 月 31 日及 1 月 1 日之合併資產負債表，暨民國 104 年及 103 年 1 月 1 日至 12 月 31 日之合併綜合損益表、合併權益變動表及合併現金流量表，業經本會計師查核竣事。上開合併財務報表之編製係管理階層之責任，本會計師之責任則為根據查核結果對上開合併財務報表表示意見。列入上開合併財務報表之子公司中，有關元富證券股份有限公司及其子公司之財務報表未經本會計師查核，而係由其他會計師查核。因此本會計師對上開合併財務報表所表示之意見中，有關元富證券股份有限公司及子公司財務報表所列之金額係依據其他會計師之查核報告，元富證券股份有限公司及其子公司民國 104 年 12 月 31 日暨 103 年 12 月 31 日及 1 月 1 日之資產總額分別為新台幣 99,577,628 仟元及 80,694,329 仟元及 76,222,265 仟元，占合併資產總額 3.36%、2.89%及 3.01%；民國 104 年及 103 年 1 月 1 日至 12 月 31 日之淨收益分別為新台幣 5,534,692 仟元及 5,154,825 仟元，占合併淨收益分別為 2.70%及 2.78%；民國 104 年及 103 年 1 月 1 日至 12 月 31 日之綜合損益分別為新台幣 1,490,129 仟元及 1,768,901 仟元，占合併綜合損益分別為 111.42%及 15.58%。另列入上開合併財務報表中，採用權益法之合資公司新光海航人壽保險公司之民國 104 年及 103 年度財務報表係由其他會計師查核，因此本會計師對上開合併財務報所表示之意見中，有關上述合資公司財務報表所列之金額，係依據其他會計師之查核報告。民國 104 年及 103 年 12 月 31 日之權益法投資金額（含預付採用權益法之投資款）分別為新台幣 1,164,336 仟元及 1,355,033 仟元，佔合併資產總額 0.04%及 0.05%。民國 104 年及 103 年 1 月 1 日至 12 月 31 日之綜合損益（包括採用權益法之關聯企業損益之份額及採用權益法之關聯企業之其他綜合損益份額）分別為（190,697）仟元及（184,768）仟元，佔合併綜合損益之（14.26）%及（1.63）%。

本會計師係依照會計師查核簽證財務報表規則、會計師查核簽證金融業財務報表規則及一般公認審計準則規劃並執行查核工作，以合理確信合併財務報表有無重大不實表達。此項查核工作包括以抽查方式獲取合併財務報表所列金額及所揭露事項之查核證據、評估管理階層編製合併財務報表所採用之會計原則及所作之重大會計估計，暨評估合併財務報表整體之表達。本會計師相信此項查核工作及其他會計師之查核報告可對所表示之意見提供合理之依據。

依本會計師之意見，基於本會計師之查核結果及其他會計師之查核報告，第一段所述合併財務報表在所有重大方面係依照金融控股公司財務報告編製準則、保險業財務報告編製準則、證券商財務報告編製準則、期貨商財務報告編製準則、公開發行銀行財務報告編製準則、經金融監督管理委員會認可之國際財務報導準則、國際會計準則、解釋及解釋公告編製，足以允當表達新光金融控股股份有限公司及子公司民國 104 年 12 月 31 日、民國 103 年 12 月 31 日及 1 月 1 日之合併財務狀況，暨民國 104 年及 103 年 1 月 1 日至 12 月 31 日之合併財務績效及合併現金流量。

如合併財務報表附註三所述，新光金融控股股份有限公司及子公司自 104 年起開始適用修正後之金融控股公司財務報告編製準則、保險業財務報告編製準則、證券商財務報告編製準則、期貨商財務報告編製準則、公開發行銀行財務報告編製準則、及經金融監督管理委員會認可之 2013 年版國際財務報導準則、國際會計準則、解釋及解釋公告，因此追溯適用前述準則、解釋及解釋公告並調整前期財務報表受影響之項目。

新光金融控股股份有限公司及子公司民國 104 年度財務報表重要會計項目明細表，主要係供補充分析之用，亦經本會計師採用第二段所述之查核程序予以查核。據本會計師之意見，該等項目明細表在所有重大方面與第一段所述財務報表相關資訊一致。

勤業眾信聯合會計師事務所
會計師 徐文亞

會計師 郭政弘

財政部證券暨期貨管理委員會核准文號
台財證六字第 0920123784 號

財政部證券暨期貨管理委員會核准文號
台財證六字第 0920123784 號

中 華 民 國 105 年 2 月 26 日

新光金融控股股份有限公司及子公司
合併資產負債表
民國 104 年 12 月 31 日暨民國 103 年 12 月 31 日及 1 月 1 日

單位：新台幣仟元

代碼	資 產	104年12月31日			103年12月31日(重編後)			103年1月1日(重編後)		
		金 額	%		金 額	%		金 額	%	
11000	現金及約當現金(附註四及六)	\$ 38,017,870	1	\$ 59,425,032	2	\$ 43,494,373	2			
11500	存放央行及拆借金融同業(附註七)	145,365,213	5	115,815,558	4	120,850,612	5			
12000	透過損益按公允價值衡量之金融資產(附註四、八及四十)	134,831,661	5	101,669,448	4	91,899,916	4			
12100	備供出售金融資產(附註四、九及四十)	338,024,273	11	396,111,162	14	356,286,354	14			
12500	附買回票券及債券投資(附註四、十及四十)	8,824,149	-	7,582,805	-	3,234,925	-			
13000	應收款項(附註四、十一及十三)	63,485,909	2	73,044,590	3	64,993,048	2			
13200	本期所得稅資產(附註四及三九)	3,820,392	-	3,801,860	-	3,920,628	-			
13300	待出售資產(附註四及十二)	4,570,798	-	5,182,190	-	3,594,919	-			
13500	貼現及放款-淨額(附註四、十三及四十)	678,732,275	23	687,196,662	25	656,336,969	26			
14500	持有至到期日金融資產(附註四、十四及四一)	379,050,847	13	366,945,441	13	306,424,347	12			
15000	採權益法之投資(附註四及十六)	10,788	-	253,491	-	428,755	-			
15503	以成本衡量之金融資產(附註四及十七)	3,469,578	-	3,692,017	-	4,409,620	-			
15513	無活絡市場之債務工具投資(附註四及十八)	904,573,309	31	696,464,864	25	599,104,992	24			
15521	分離帳戶保險商品資產(附註四及三十)	63,739,738	2	80,550,144	3	88,546,762	3			
15597	其他什項金融資產	1,478,873	-	1,583,986	-	1,706,303	-			
18000	投資性不動產-淨額(附註四、十九及四一)	106,536,945	4	120,581,900	4	122,990,613	5			
18500	不動產及設備(附註四、二十及四一)	27,824,948	1	24,670,917	1	24,656,496	1			
19000	無形資產-淨額(附註四及二一)	2,860,372	-	3,038,240	-	3,121,786	-			
19300	遞延所得稅資產(附註四及三九)	17,354,895	1	13,009,618	1	15,097,992	1			
19500	其他資產(附註四、二二、四十及四一)	40,498,084	1	33,173,281	1	22,090,871	1			
19999	資 產 總 計	<u>\$ 2,963,070,917</u>	<u>100</u>	<u>\$ 2,793,793,206</u>	<u>100</u>	<u>\$ 2,533,190,281</u>	<u>100</u>			
代碼	負 債 及 權 益									
21000	央行及金融同業存款(附註二三)	\$ 7,644,855	-	\$ 14,332,356	1	\$ 4,152,993	-			
22000	透過損益按公允價值衡量之金融負債(附註四、八及四十)	30,717,056	1	36,045,846	1	9,932,689	1			
22500	附買回票券及債券負債(附註二五及四十)	40,324,706	2	26,298,862	1	21,850,128	1			
22600	應付商業本票(附註二四)	1,299,811	-	2,199,293	-	7,597,049	-			
23013	應付費用	5,851,100	-	5,245,622	-	4,436,906	-			
23097	一年內到期應付金融債券及公司債(附註二七)	6,500,000	-	4,700,000	-	-	-			
23097	其他應付款(附註三一)	23,748,407	1	33,025,887	1	28,254,769	1			
23200	本期所得稅負債(附註四及三九)	94,535	-	120,027	-	160,365	-			
23500	存款及匯款(附註二六及四十)	639,387,307	22	622,643,523	22	573,445,108	23			
24000	應付債券(附註四及二七)	33,740,811	1	37,937,460	2	32,902,418	1			
24400	其他借款(附註二八)	3,337,793	-	4,835,274	-	8,279,012	-			
24500	特別股負債	-	-	-	-	1,654,000	-			
	負債準備									
24610	保險業負債(附註四及三二)	1,943,821,008	66	1,767,882,537	64	1,609,452,738	64			
24620	員工福利負債準備(附註四及二九)	2,413,066	-	2,540,143	-	2,216,834	-			
24690	其他準備	189,177	-	15,342	-	14,232	-			
25561	分離帳戶保險商品負債(附註四及三十)	63,739,738	2	80,550,144	3	88,546,762	4			
25597	其他什項金融負債	16,389,490	1	12,715,122	1	7,055,690	-			
26500	遞延所得稅負債(附註四及三九)	7,893,102	-	4,059,247	-	3,890,087	-			
29519	其他預收款	3,205,973	-	4,137,366	-	5,594,677	-			
29697	其他負債-其他	9,639,650	-	9,036,684	-	8,953,242	-			
29999	負 債 合 計	<u>2,839,937,585</u>	<u>96</u>	<u>2,668,320,735</u>	<u>96</u>	<u>2,418,389,699</u>	<u>95</u>			
	歸屬於本公司業主之權益(附註四及三三)									
	股 本									
31101	普通股股本	102,281,441	4	98,347,538	4	93,288,169	4			
31500	資本公積	9,557,397	-	9,515,301	-	9,180,681	-			
	保留盈餘									
32001	法定盈餘公積	3,405,633	-	2,716,597	-	1,717,963	-			
32003	特別盈餘公積	22,695,543	1	20,147,436	1	14,952,466	1			
32011	未分配盈餘	5,118,425	-	8,334,792	-	14,362,915	-			
	其他權益									
32521	國外營運機構財務報表換算之兌換差額	232,457	-	145,235	-	11,914	-			
32523	備供出售金融資產未實現評價損失	(33,053,872)	(1)	(28,356,045)	(1)	(32,567,544)	(1)			
32600	庫藏股票	(1,907,115)	-	-	-	-	-			
30000	歸屬於本公司業主之權益合計	<u>108,329,909</u>	<u>4</u>	<u>110,850,854</u>	<u>4</u>	<u>100,946,564</u>	<u>4</u>			
39500	非控制權益(附註十五及三三)	<u>14,803,423</u>	<u>-</u>	<u>14,621,617</u>	<u>-</u>	<u>13,854,018</u>	<u>1</u>			
39999	權 益 合 計	<u>123,133,332</u>	<u>4</u>	<u>125,472,471</u>	<u>4</u>	<u>114,800,582</u>	<u>5</u>			
	負 債 與 權 益 總 計	<u>\$ 2,963,070,917</u>	<u>100</u>	<u>\$ 2,793,793,206</u>	<u>100</u>	<u>\$ 2,533,190,281</u>	<u>100</u>			

後附之附註係本合併財務報告之一部分。
(請參閱勤業眾信聯合會計師事務所民國 105 年 2 月 26 日查核報告)

董事長：吳東進

經理人：許 澎

會計主管：施貽昶

新光金融控股股份有限公司及子公司

合併綜合損益表

民國 104 年及 103 年 1 月 1 日至 12 月 31 日

單位：新台幣仟元，惟每股
盈餘為元

代 碼		104年度		103年度(重編後)		變 動 百 分 比 (%)
		金 額	%	金 額	%	
41000	利息收入(附註四、三七及四十)	\$ 79,604,332	39	\$ 68,592,644	37	16
51000	利息費用(附註二七及四十)	(6,173,529)	(3)	(6,023,659)	(3)	2
49600	利息淨收益	73,430,803	36	62,568,985	34	17
	利息以外淨收益					
49800	手續費及佣金淨損益(附註三十、三五及四十)	(2,989,843)	(2)	(2,652,242)	(1)	13
49810	保險業務淨收益(附註四、三二及三六)	122,773,940	60	91,897,242	49	34
49820	透過損益按公允價值衡量之金融資產及負債損益(附註二七及三七)	(36,350,976)	(18)	(31,686,395)	(17)	15
49830	備供出售金融資產之已實現利益(附註三七)	349,648	-	12,949,472	7	(97)
49890	採用權益法之關聯企業及合資之份額(附註四及十六)	(210,250)	-	(159,847)	-	32
49825	投資性不動產利益(附註三七及四十)	12,680,824	6	3,956,382	2	221
49870	兌換損益	30,108,276	15	39,168,792	21	(23)
49880	資產減損迴轉利益(損失)(附註三七)	241,525	-	(76,958)	-	414
49905	以成本衡量之金融資產淨利益(附註三七)	122,784	-	89,200	-	38
49913	無活絡市場之債務工具投資淨利益(附註三七)	3,675,888	2	8,001,183	4	(54)
49923	承受擔保品提存轉回利益	-	-	28,810	-	(100)
49999	其他什項淨損益(附註四十)	<u>1,139,874</u>	<u>1</u>	<u>1,599,830</u>	<u>1</u>	(29)
4xxxx	淨 收 益	<u>204,972,493</u>	<u>100</u>	<u>185,684,454</u>	<u>100</u>	10
58300	保險負債準備淨變動(附註四及三二)	(170,892,417)	(83)	(149,046,112)	(81)	15
58100	呆帳費用(附註四及十三)	(1,753,172)	(1)	(1,906,732)	(1)	(8)
	營業費用(附註三八及四十)					
58501	員工福利費用	(14,139,803)	(7)	(14,788,221)	(8)	(4)
58503	折舊及攤銷費用	(1,958,412)	(1)	(1,877,221)	(1)	4
58599	其他業務及管理費用	(8,120,826)	(4)	(7,792,932)	(4)	4
58500	營業費用合計	(24,219,041)	(12)	(24,458,374)	(13)	(1)

(接次頁)

(承前頁)

代 碼	104年度		103年度(重編後)		變 動	
	金 額	%	金 額	%	百分比 (%)	
61000	8,107,863	4	10,273,236	5	(21)	
61003	(1,269,860)	-	(2,430,217)	(1)	(48)	
69005	<u>6,838,003</u>	<u>4</u>	<u>7,843,019</u>	<u>4</u>	(13)	
其他綜合損益						
不重分類至損益之項目						
69561	確定福利計畫之再衡量 數(附註二九)	(1,037,653)	(1)	(1,262,142)	(1)	(18)
69569	與不重分類之項目相關 之所得稅(附註三九)	176,402	-	214,375	-	(18)
後續可能重分類至損益之項 目						
69571	國外營運機構財務報表 換算之兌換差額	106,937	-	155,013	-	(31)
69572	備供出售金融資產未實 現評價損益	(5,285,447)	(2)	5,097,368	3	(204)
69575	採用權益法認列之關聯 企業及合資其他綜合 損益之份額	19,934	-	75,639	-	(74)
69579	與可能重分類之項目相 關之所得稅(附註三 九)	<u>519,268</u>	-	(<u>773,044</u>)	-	167
69500	本期其他綜合損益(稅 後淨額)	(<u>5,500,559</u>)	(<u>3</u>)	<u>3,507,209</u>	<u>2</u>	(257)
69700	本期綜合損益總額	<u>\$ 1,337,444</u>	<u>1</u>	<u>\$ 11,350,228</u>	<u>6</u>	(88)
淨利歸屬予：						
69901	本公司業主	\$ 5,780,140	3	\$ 6,811,250	4	(15)
69903	非控制權益	<u>1,057,863</u>	-	<u>1,031,769</u>	-	3
69900		<u>\$ 6,838,003</u>	<u>3</u>	<u>\$ 7,843,019</u>	<u>4</u>	(13)
綜合損益總額歸屬於						
69951	本公司業主	\$ 324,946	-	\$ 10,131,822	5	(97)
69953	非控制權益	<u>1,012,498</u>	<u>1</u>	<u>1,218,406</u>	<u>1</u>	(17)
69950		<u>\$ 1,337,444</u>	<u>1</u>	<u>\$ 11,350,228</u>	<u>6</u>	(88)
每股盈餘(附註三四)						
70000	基 本	<u>\$ 0.57</u>		<u>\$ 0.67</u>		(15)
71000	稀 釋	<u>\$ 0.53</u>		<u>\$ 0.63</u>		(16)

後附之附註係本合併財務報告之一部分。

(請參閱勤業眾信聯合會計師事務所民國105年2月26日查核報告)

董事長：吳東進

經理人：許 澎

會計主管：施貽昶

新光金融控股股份有限公司及子公司
合併權益變動表
民國 104 年及 103 年 1 月 1 日至 12 月 31 日

單位：新台幣仟元

代碼	歸屬於本公司之業主之權益	本公司					其他權益		庫藏股票	總計	非控制權益	權益總額
		普通股股本	資本公積	法定盈餘公積	特別盈餘公積	未分配盈餘	國外營運機構財務報表換算之兌換差額	備供出售金融資產未實現評價損失				
A1	103年1月1日餘額	\$ 93,288,169	\$ 9,180,681	\$ 1,717,963	\$ 14,952,466	\$ 14,364,201	\$ 11,914	(\$ 32,567,544)	\$ -	\$ 100,947,850	\$ 13,854,018	\$ 114,801,868
A3	追溯適用及追溯重編之影響數	-	-	-	-	(1,286)	-	-	-	(1,286)	-	(1,286)
A5	103年1月1日重編後餘額	93,288,169	9,180,681	1,717,963	14,952,466	14,362,915	11,914	(32,567,544)	-	100,946,564	13,854,018	114,800,582
B17	依金管證發字第 1010012865 號令迴轉特別盈餘公積	-	-	-	(967)	967	-	-	-	-	-	-
B1	102年度盈餘指撥及分配	-	-	998,634	-	(998,634)	-	-	-	-	-	-
B3	法定盈餘公積	-	-	-	5,195,937	(5,195,937)	-	-	-	-	-	-
B5	特別盈餘公積	-	-	-	-	(562,152)	-	-	-	(562,152)	-	(562,152)
B9	本公司股東現金股利	5,059,369	-	-	-	(5,059,369)	-	-	-	-	-	-
B9	本公司股東股票股利	-	-	-	-	-	-	-	-	-	-	-
O1	子公司股東現金股利	-	-	-	-	-	-	-	-	-	(450,807)	(450,807)
C5	發行可轉換公司債之轉換選擇權	-	334,620	-	-	-	-	-	-	334,620	-	334,620
D1	103年度淨利	-	-	-	-	6,811,250	-	-	-	6,811,250	1,031,769	7,843,019
D3	103年度稅後其他綜合損益	-	-	-	-	(1,024,248)	133,321	4,211,499	-	3,320,572	186,637	3,507,209
D5	103年度綜合損益總額	-	-	-	-	5,787,002	133,321	4,211,499	-	10,131,822	1,218,406	11,350,228
Z1	103年12月31日餘額	98,347,538	9,515,301	2,716,597	20,147,436	8,334,792	145,235	(28,356,045)	-	110,850,854	14,621,617	125,472,471
B1	103年度盈餘指撥及分配	-	-	689,036	-	(689,036)	-	-	-	-	-	-
B3	法定盈餘公積	-	-	-	2,548,107	(2,548,107)	-	-	-	-	-	-
B5	特別盈餘公積	-	-	-	-	(983,475)	-	-	-	(983,475)	-	(983,475)
B9	本公司股東現金股利	3,933,903	-	-	-	(3,933,903)	-	-	-	-	-	-
B9	本公司股東股票股利	-	-	-	-	-	-	-	-	-	-	-
O1	子公司股東現金股利	-	-	-	-	-	-	-	-	-	(488,566)	(488,566)
O1	子公司買回庫藏股	-	42,667	-	-	-	191	2,412	-	45,270	(342,126)	(296,856)
L1	庫藏股買回	-	-	-	-	-	-	-	(1,907,115)	(1,907,115)	-	(1,907,115)
T1	其他變動	-	(571)	-	-	-	-	-	-	(571)	-	(571)
D1	104年度淨利	-	-	-	-	5,780,140	-	-	-	5,780,140	1,057,863	6,838,003
D3	104年度稅後其他綜合損益	-	-	-	-	(841,986)	87,031	(4,700,239)	-	(5,455,194)	(45,365)	(5,500,559)
D5	104年度綜合損益總額	-	-	-	-	4,938,154	87,031	(4,700,239)	-	324,946	1,012,498	1,337,444
Z1	104年12月31日餘額	\$ 102,281,441	\$ 9,557,397	\$ 3,405,633	\$ 22,695,543	\$ 5,118,425	\$ 232,457	(\$ 33,053,872)	(\$ 1,907,115)	\$ 108,329,909	\$ 14,803,423	\$ 123,133,332

後附之附註係本合併財務報告之一部分。

(請參閱勤業眾信聯合會計師事務所民國 105 年 2 月 26 日查核報告)

董事長：吳東進

經理人：許澎

會計主管：施貽昶

新光金融控股股份有限公司及子公司

合併現金流量表

民國 104 年及 103 年 1 月 1 日至 12 月 31 日

單位：新台幣仟元

代 碼		104 年度	103 年度 (重編後)
	營業活動之現金流量		
A00010	繼續營業單位稅前淨利	\$ 8,107,863	\$ 10,273,236
	不影響現金流量之收益費損項目		
A20100	折舊費用	1,579,474	1,525,005
A20200	攤銷費用	378,938	352,216
A20300	呆帳費用提列數	1,753,172	1,906,732
A20400	透過損益按公允價值衡量金融 資產及負債之淨損失	36,350,976	31,686,395
A20900	利息費用	6,173,529	6,023,659
A21200	利息收入	(79,604,332)	(68,592,644)
A21300	股利收入	(7,665,625)	(7,755,042)
A21400	各項保險負債淨變動	175,938,471	158,429,799
A22300	採用權益法認列之關聯企業及 合資損益之份額	210,250	159,847
A22100	處分承受擔保品提存利益	-	(28,810)
A24200	買回應付公司債損失	26,974	-
A24400	處分承受擔保品損失	-	15,990
A22500	處分及報廢不動產及設備利益	(1,466)	(489,655)
A23000	處分待出售資產利益	(8,706,525)	-
A22700	處分投資性不動產投資損失	-	41,145
A23100	處分投資損失(利益)	3,517,305	(13,284,813)
A23500	金融資產減損損失	5,293	-
A23800	非金融資產減損迴轉利益	(246,818)	-
A23600	金融資產減損迴轉利益	-	(20,081)
A23700	非金融資產減損損失	-	97,039
A24300	出售及攤銷不良債權之損失	-	65,408
	與營業活動相關之資產/負債變動 數		
A71110	存放央行及拆借金融同業增加	(407,625)	(784,914)
A71120	透過損益按公允價值衡量之金 融資產增加	(75,783,102)	(16,436,425)
A71130	備供出售金融資產減少(增加)	44,481,765	(28,816,655)
A71150	附賣回票券及債券投資增加	(1,241,344)	(4,347,880)

(接次頁)

(承前頁)

代 碼		104 年度	103 年度 (重編後)
A71160	應收款項減少(增加)	10,444,853	(6,276,062)
A71170	貼現及放款減少(增加)	7,386,917	(32,910,751)
A71190	持有至到期日金融資產增加	(13,375,821)	(61,617,710)
A71200	其他金融資產增加	(190,442,999)	(78,888,099)
A71990	其他資產(增加)減少	(1,217,887)	684,907
A72110	央行及金融同業存款(減少) 增加	(6,687,501)	10,179,363
A72160	應付款項(減少)增加	(8,520,101)	6,492,913
A72200	其他金融負債增加	3,674,368	5,659,432
A72990	其他負債增加(減少)	309,105	(775,133)
A72170	存款及匯款增加	16,743,784	49,198,415
A72180	員工福利負債準備減少	(1,164,730)	(938,833)
A33000	營運產生之現金流出	(77,982,839)	(39,172,006)
A33100	收取之利息	66,674,643	58,182,907
A33200	收取之股利	8,850,570	8,817,697
A33300	支付之利息	(6,172,591)	(6,836,076)
A33500	支付之所得稅	(1,129,636)	(652,922)
AAAA	營業活動之淨現金流(出)入	(9,759,853)	20,339,600
	投資活動之現金流量		
B02400	採權益法之投資減少	-	95,296
B02700	取得不動產及設備	(2,548,460)	(1,140,745)
B02600	處分待出售資產	29,344,315	-
B02800	處分不動產及設備	14,959	777,796
B03700	存出保證金增加	(4,185,317)	(6,994,462)
B04500	取得無形資產	(90,469)	(172,226)
B04700	處分承受擔保品	-	12,820
B05400	取得投資性不動產	(7,957,993)	(66,650)
B05500	處分投資性不動產	-	39,835
B06300	已收現之出售不良債權	-	111,381
B06700	其他資產增加	(2,048,863)	(4,862,619)
BBBB	投資活動之淨現金流入(出)	12,528,172	(12,199,574)
	籌資活動之現金流量		
C00700	應付商業本票減少	(899,482)	(5,397,756)
C01200	發行公司債	3,000,000	5,000,000
C01300	償還公司債	(5,576,539)	-
C01400	發行金融債券	-	5,000,000

(接次頁)

(承前頁)

代 碼		104 年度	103 年度 (重編後)
C01900	其他借款減少	(1,497,481)	(3,443,738)
C02100	附買回票券及債券負債增加	14,025,844	4,448,734
C02900	償還特別股負債	-	(1,654,000)
C03100	存入保證金減少	(121,672)	(598,736)
C04900	庫藏股票買回成本	(1,907,115)	-
C05600	支付股利	(983,475)	(562,152)
C05800	非控制權益變動	(785,422)	(450,807)
C09900	其他籌資活動	(571)	-
CCCC	籌資活動之淨現金流入	<u>5,254,087</u>	<u>2,341,545</u>
DDDD	匯率變動對現金及約當現金之影響	(<u>287,538</u>)	(<u>370,880</u>)
EEEE	本期現金及約當現金淨增加	7,734,868	10,110,691
E00100	期初現金及約當現金餘額	<u>158,692,624</u>	<u>148,581,933</u>
E00200	期末現金及約當現金餘額	<u>\$ 166,427,492</u>	<u>\$ 158,692,624</u>

期末現金及約當現金之調節

代 碼		104 年 12 月 31 日	103 年 12 月 31 日
E00210	合併資產負債表帳列之現金及約當現金	\$ 38,017,870	\$ 59,425,032
E00220	符合國際會計準則第七號現金及約當現金定義之存放央行及拆借金融同業	<u>128,409,622</u>	<u>99,267,592</u>
E00200	期末現金及約當現金餘額	<u>\$ 166,427,492</u>	<u>\$ 158,692,624</u>

後附之附註係本合併財務報告之一部分。

(請參閱勤業眾信聯合會計師事務所民國 105 年 2 月 26 日查核報告)

董事長：吳東進

經理人：許 澎

會計主管：施貽昶

新光金融控股股份有限公司及子公司

合併財務報告附註

民國 104 年及 103 年 1 月 1 日至 12 月 31 日

(金額除另予註明者外，係以新台幣仟元為單位)

一、公司沿革

母公司沿革

新光金融控股股份有限公司（以下簡稱本公司或新光金控公司）係由新光人壽保險股份有限公司與新壽綜合證券股份有限公司（原名力世證券股份有限公司）以股份轉換方式於 91 年 2 月 19 日成立之金融控股公司並於當日掛牌上市。營業項目係對被投資事業之管理及投資經主管機關核准之事業。

新光金控公司為擴大經營版圖、經營規模及範疇，發揮金融機構綜合經營效益及競爭能力，以股份轉換方式於 93 年 12 月 31 日發行新股 208,504 仟股，將臺灣新光商業銀行股份有限公司（原名聯信商業銀行股份有限公司）轉換為新光金控公司百分之百之子公司。

新光金控公司復於 94 年 10 月 3 日發行新股 661,850 仟股，以股份轉換方式將誠泰商業銀行股份有限公司（以下簡稱誠泰商銀）轉換為新光金控百分之百之子公司。誠泰商銀並於 94 年 12 月 31 日與臺灣新光商業銀行股份有限公司合併，誠泰商銀為存續公司，合併後仍名為臺灣新光商業銀行股份有限公司（以下簡稱臺灣新光商銀）。

新光金控公司為擴大旗下資產管理規模，充分發揮集團通路整合及資源共享效益，於 95 年 7 月起以股份購買方式投資新光證券投資信託股份有限公司（以下簡稱新光投信公司），持股比例 100%。

子公司沿革

新光人壽保險股份有限公司（以下簡稱新光人壽保險公司）創立於 52 年 7 月，82 年 12 月股票公開上市，經營人身保險業務，承保項目包括個人及團體之壽險、意外險及健康保險等。總公司設於台北市，並於全省各縣市設有 23 個分公司。

臺灣新光商銀奉財政部 85 年 9 月 23 日台財融第 85546025 號函核准改制商業銀行組織，並於 85 年 12 月 31 日及 86 年 1 月 1 日分別取

得經濟部公司執照及財政部銀行業特許執照。截至 104 年 12 月 31 日止，臺灣新光商銀設有營業部、信託部、國外部、香港分行、國際金融業務分行暨國內區域分行等共 106 家，主要經營業務包括銀行法規定商業銀行得經營之業務及經主管機關核准辦理之業務等。

元富證券股份有限公司（以下簡稱元富證券公司）於 78 年 3 月 23 日獲經濟部核准設立，同年 5 月 29 日開始正式營業，並於 91 年 9 月 16 日正式掛牌上市。主要營業項目為有價證券承銷、自行買賣、受託買賣、融資融券、期貨交易輔助、經營期貨自營業務及其他經主管機關核准之相關業務。截至 104 年 12 月 31 日止，已設有 49 家分公司。

新壽綜合證券股份有限公司（以下簡稱新壽綜合證券公司）董事會已於 98 年 9 月 24 日代行股東會決議 99 年 1 月 5 日為解散基準日。截至 104 年 12 月 31 日止，尚未完成清算程序。

新光證券投資信託股份有限公司（以下簡稱新光投信公司）主要業務為證券投資信託業務、證券投資顧問業務、全權委託投資業務、兼營期貨信託業務及其他經金融監督管理委員會證券期貨局核准之相關業務。新光投信公司並於 95 年 10 月 9 日與新昕投信公司合併，合併後新光投信公司為存續公司。

新光金國際創業投資股份有限公司（以下簡稱新光創投公司）成立於 100 年 4 月 20 日，主要經營創業投資業務。新光創投公司於 100 年 5 月 11 日成立 Lion Investment (Samoa) Co., Ltd.，主要經營轉投資業務。

新光金保險代理人股份有限公司（以下簡稱新光金保代公司），原名為新光銀財產保險代理人股份有限公司，係於 102 年 10 月 8 日經董事會決議通過變更公司名稱，主要經營項目為財產保險代理等業務。

臺灣新光保險經紀人股份有限公司（以下簡稱臺灣新光保經公司）原名為新壽保險經紀人股份有限公司，主要經營人身及財產保險經紀人業務，95 年 8 月 31 日與臺灣新光保經公司合併後，以新壽保經公司為存續公司，並更名為臺灣新光保經公司。臺灣新光保經公司董事會已於 103 年 3 月 14 日代行股東會決議 103 年 3 月 29 日為解散基準日。截至 104 年 12 月 31 日止，臺灣新光保經公司尚未完成清算程序。

新壽公寓大廈管理維護股份有限公司（以下簡稱新壽公寓大廈管理維護公司）成立於 77 年 7 月 12 日，同年 8 月 17 日取得營利事業登記證，並於 88 年 12 月經股東會決議變更名稱，由原名「新光高樓管理技術股份有限公司」變更為「新壽公寓大廈管理維護股份有限公司」。營業項目主要為辦公大樓的管理服務、清潔打蠟、水電設備之維修等及有關防水、防盜及防災器材之買賣及安裝業務、停車場設備器材買賣、安裝及停車場業務經營、房屋租售之介紹及不動產業務管理。

新光銀保險代理人股份有限公司（以下簡稱新光銀保代公司）主要經營項目為人身保險代理等業務。

新光行銷股份有限公司（以下簡稱新光行銷公司；原名誠泰行銷股份有限公司），主要營業項目包含應收帳款收買業務、徵信服務業、逾期應收帳款管理服務、推廣行銷等業務。

新光租賃（蘇州）有限公司於 100 年 9 月 15 日成立，主要經營融資租賃業務。

二、通過財務報告之日期及程序

本合併財務報告於 105 年 2 月 26 日經董事會通過。

三、新發布及修訂準則及解釋之適用

- (一) 首次適用修正後之各業別財務報告編製準則及經金管會認可之 2013 年版國際財務報導準則 (IFRS)、國際會計準則 (IAS)、解釋 (IFRIC) 及解釋公告 (SIC)

依據金融監督管理委員會（以下稱「金管會」）發布之金管證審字第 1030029342 號及金管證審字第 1030010325 號函，本公司及由本公司所控制個體（以下稱「合併公司」）自 104 年起開始適用業經國際會計準則理事會 (IASB) 發布且經金管會認可之 2013 年版 IFRS、IAS、IFRIC 及 SIC（以下稱「IFRSs」）及相關各業別財務報告編製準則修正規定。

除下列說明外，適用修正後之各業別財務報告編製準則及 2013 年版 IFRSs 不致造成合併公司會計政策之重大變動：

1. IFRS 11「聯合協議」

此準則取代 IAS 31「合資權益」及 SIC 13「聯合控制個體－合資控制者之非貨幣性投入」。合併公司依照協議中各方之權利及義務，將聯合協議區分為聯合營運或合資。合併公司對合資係採權益法。適用新準則前，合併公司係將聯合協議區分為聯合控制個體、聯合控制資產及聯合控制營運，對聯合控制個體之權益係以比例合併法處理。

合併公司之投資新光海航人壽保險公司股權原認列為聯合控制個體並以比例合併法處理，依 IFRS 11 規定，該投資係分類為合資並以權益法處理。

首次適用 IFRS 11 時，合併公司將原比例合併法所認列資產及負債帳面金額之彙總數視為該合資於 103 年 1 月 1 日之原始認定成本，該認定成本經評估並未發生減損。此外，合併公司依過渡規定選擇不予揭露該會計政策變動之 104 年度影響。

前期影響彙總如下：

資產、負債及 權益之影響	首次適用		
	重編前金額	IFRS 11 之調整	重編後金額
<u>103 年 12 月 31 日</u>			
現金及約當現金	\$ 60,836,043	(\$ 1,411,011)	\$ 59,425,032
投資	2,383,798,089	(1,716,313)	2,382,081,776
其他資產	<u>353,202,387</u>	<u>(916,203)</u>	<u>352,286,184</u>
資產影響	<u>\$ 2,797,836,519</u>	<u>(\$ 4,043,527)</u>	<u>\$ 2,793,792,992</u>
保險業負債	\$ 1,769,961,034	(\$ 2,078,497)	\$ 1,767,882,537
其他負債	<u>902,401,969</u>	<u>(1,965,030)</u>	<u>900,436,939</u>
負債影響	<u>\$ 2,672,363,003</u>	<u>(\$ 4,043,527)</u>	<u>\$ 2,668,319,476</u>

(接次頁)

(承前頁)

	重編前金額	首次適用 IFRS 11 之調整	重編後金額
<u>103年1月1日</u>			
現金及約當現金	\$ 43,625,253	(\$ 130,880)	\$ 43,494,373
投資	2,144,017,799	(1,195,005)	2,142,822,794
其他資產	347,590,349	(717,498)	346,872,851
資產影響	<u>\$ 2,535,233,401</u>	<u>(\$ 2,043,383)</u>	<u>\$ 2,533,190,018</u>
保險業負債	\$ 1,611,173,214	(\$ 1,720,476)	\$ 1,609,452,738
其他負債	809,258,319	(322,907)	808,935,412
負債影響	<u>\$ 2,420,431,533</u>	<u>(\$ 2,043,383)</u>	<u>\$ 2,418,388,150</u>
<u>綜合損益之影響</u>			
<u>103年度</u>			
利息淨收益	\$ 62,709,779	(\$ 140,794)	\$ 62,568,985
利息以外淨收益	122,158,570	956,899	123,115,469
保險負債準備淨變動	147,888,852	1,157,260	149,046,112
營業費用	24,707,625	(344,558)	24,363,067
所得稅費用	2,443,016	3,403	2,446,419
<u>現金流量之影響</u>			
<u>103年度</u>			
營業活動淨現金流入	\$ 20,252,783	\$ 86,817	\$ 20,339,600
投資活動淨現金流出	(10,781,644)	(1,417,930)	(12,199,574)
籌資活動淨現金流入	2,341,545	-	2,341,545
匯率變動對現金及約當 現金之影響	(421,862)	50,982	(370,880)
現金及約當現金淨增加	<u>\$ 11,390,822</u>	<u>(\$ 1,280,131)</u>	<u>\$ 10,110,691</u>

首次適用 IFRS 11 對前期每股盈餘無影響。

2. IFRS 12 「對其他個體之權益之揭露」

IFRS 12 針對子公司、聯合協議、關聯企業及未納入合併報表之結構型個體之權益規定應揭露內容。合併公司適用 IFRS 12 之揭露，請參閱附註十五及附註十六。

3. IFRS 13 「公允價值衡量」

IFRS 13 提供公允價值衡量指引，該準則定義公允價值、建立衡量公允價值之架構，並規定公允價值衡量之揭露。此外，該準則規定之揭露內容較為廣泛，例如，適用 IFRS 13 前，準則僅要求以公允價值衡量之金融工具須按公允價值三層級揭露，而依照 IFRS 13 規定，適用該準則之所有資產及負債皆須提供前述揭露。

IFRS 13 之衡量規定係自 104 年起推延適用。相關揭露請參閱附註五十。

4. IAS 1「其他綜合損益項目之表達」之修正

依修正之準則規定，其他綜合損益項目須按性質分類且分組為(1)不重分類至損益之項目及(2)後續可能重分類至損益之項目。相關所得稅亦按相同基礎分組。適用該修正規定前，並無上述分組之強制規定。

合併公司於 104 年追溯適用上述修正規定，不重分類至損益之項目包含確定福利計畫再衡量數。後續可能重分類至損益之項目包含國外營運機構財務報表換算之兌換差額、備供出售金融資產未實現利益（損失）、採用權益法之關聯企業及合資之其他綜合損益份額。惟適用上述修正並不影響本期淨利、本期稅後其他綜合損益及本期綜合損益總額。

5. IAS 19「員工福利」

該修訂準則規定確定福利義務變動及計畫資產公允價值變動係於發生時認列，因而排除過去得按「緩衝區法」處理之選擇，並加速前期服務成本之認列。該修訂規定所有確定福利計畫再衡量數立即認列於其他綜合損益，俾使已認列之淨退休金資產或負債反映計畫短絀或剩餘之整體價值。

此外，「淨利息」取代適用修訂準則前之利息成本及計畫資產之預期報酬，並以淨確定福利負債（資產）乘以折現率決定淨利息。修訂後 IAS 19 除了改變確定福利成本之表達，並規定更廣泛之揭露。

首次適用修訂後 IAS 19 時，合併公司選擇年度合併財務報告不予揭露比較期間之確定福利義務敏感度分析。

於 103 年 1 月 1 日及 12 月 31 日，前期影響包括分別調整增加遞延所得稅資產 263 仟元及 214 仟元，分別調整增加負債準備 1,549 仟元及 1,259 仟元，分別調整減少保留盈餘 1,286 仟元及 1,045 仟元。另，103 年度調整增加退休金成本 95,307 仟元、減少所得稅費用 16,202 仟元及增加確定福利計畫之再衡量數

79,346 仟元。適用修訂後 IAS 19 對 103 年度之每股盈餘及現金流量無影響。

6. IFRS 7 之修正「揭露—金融資產及金融負債之互抵」

該修正規定須揭露關於受可執行淨額交割總約定或類似協議規範之金融工具之抵銷權及相關協議（例如提供擔保之協議）之資訊。相關揭露請參閱附註五十。

由於首次適用修正後之各業別財務報告編製準則及 2013 年版 IFRSs 對 103 年 1 月 1 日合併資產負債表資訊具重大影響，合併公司業已依上述 IAS 1 之修正列報 103 年 1 月 1 日合併資產負債表，並按 IAS 8「會計政策、會計估計變動及錯誤」規定揭露，惟無需額外揭露 103 年 1 月 1 日各單行項目之附註資訊。

綜上所述，適用修正後之各業別財務報告編製準則及 2013 年版

IFRSs 之影響彙總如下：

資產、負債及權益項目之前期影響

	<u>重編前金額</u>	<u>首次適用之調整</u>	<u>重編後金額</u>	<u>說明</u>
<u>103 年 12 月 31 日</u>				
現金及約當現金	\$ 60,836,043	(\$ 1,411,011)	\$ 59,425,032	1.
投資	2,383,798,089	(1,716,313)	2,382,081,776	1.
其他資產	353,202,387	(915,989)	352,286,398	1. 5.
資產影響	<u>\$2,797,836,519</u>	<u>(\$ 4,043,313)</u>	<u>\$2,793,793,206</u>	
保險業負債	\$1,769,961,034	(\$ 2,078,497)	\$1,767,882,537	1.
員工福利負債準備	2,538,884	1,259	2,540,143	5.
其他負債	899,863,085	(1,965,030)	897,898,055	1.
負債影響	<u>\$2,672,363,003</u>	<u>(\$ 4,042,268)</u>	<u>\$2,668,320,735</u>	
歸屬於本公司業主之權益	\$ 110,851,899	(\$ 1,045)	\$ 110,850,854	5.
非控制權益	14,621,617	-	14,621,617	
權益影響	<u>\$ 125,473,516</u>	<u>(\$ 1,045)</u>	<u>\$ 125,472,471</u>	
<u>103 年 1 月 1 日</u>				
現金及約當現金	\$ 43,625,253	(\$ 130,880)	\$ 43,494,373	1.
投資	2,144,017,799	(1,195,005)	2,142,822,794	1.
其他資產	347,590,349	(717,235)	346,873,114	1. 5.
資產影響	<u>\$2,535,233,401</u>	<u>(\$ 2,043,120)</u>	<u>\$2,533,190,281</u>	

(接次頁)

(承前頁)

	重編前金額	首次適用之調整	重編後金額	說明
保險業負債	\$1,611,173,214	(\$ 1,720,476)	\$1,609,452,738	1.
員工福利負債準備	2,215,285	1,549	2,216,834	5.
其他負債	807,043,034	(322,907)	806,720,127	1.
負債影響	<u>\$2,420,431,533</u>	<u>(\$ 2,041,834)</u>	<u>\$2,418,389,699</u>	
歸屬於本公司業主之權益	\$ 100,947,850	(\$ 1,286)	\$ 100,946,564	5.
非控制權益	13,854,018	-	13,854,018	
權益影響	<u>\$ 114,801,868</u>	<u>(\$ 1,286)</u>	<u>\$ 114,800,582</u>	

103 年度綜合損益項目之影響

項	目	重編前金額	首次適用之調整	重編後金額	說明
利息淨收益		\$ 62,709,779	(\$ 140,794)	\$ 62,568,985	1.
利息以外淨收益		122,158,570	956,899	123,115,469	1.
保險負債準備淨變動		147,888,852	1,157,260	149,046,112	1.
營業費用		24,707,625	(249,251)	24,458,374	1. 5.
所得稅費用		2,443,016	(12,799)	2,430,217	1. 5.
其他綜合損益		3,427,863	79,346	3,507,209	5.

103 年度現金流量項目之影響

項	目	重編前金額	首次適用之調整	重編後金額	說明
營業活動淨現金流入		\$ 20,252,783	\$ 86,817	\$ 20,339,600	1.
投資活動淨現金流出		(10,781,644)	(1,417,930)	(12,199,574)	1.
籌資活動淨現金流入		2,341,545	-	2,341,545	1.
匯率變動對現金及約當現金之影響		(421,862)	50,982	(370,880)	1.
現金及約當現金淨減少		<u>\$ 11,390,822</u>	<u>(\$ 1,280,131)</u>	<u>\$ 10,110,691</u>	

(二) IASB 已發布但尚未經金管會認可之 IFRSs

合併公司未適用下列業經 IASB 發布但未經金管會認可之 IFRSs。截至本合併財務報告通過發布日止，金管會尚未發布生效日。

新發布 / 修正 / 修訂準則及解釋	IASB 發布之生效日(註1)
「2010-2012 週期之年度改善」	2014 年 7 月 1 日 (註 2)
「2011-2013 週期之年度改善」	2014 年 7 月 1 日
「2012-2014 週期之年度改善」	2016 年 1 月 1 日 (註 3)
IFRS 9「金融工具」	2018 年 1 月 1 日
IFRS 9 及 IFRS 7 之修正「強制生效日及過渡揭露」	2018 年 1 月 1 日
IFRS 10 及 IAS 28 之修正「投資者與其關聯企業或合資間之資產出售或投入」	未定

(接次頁)

(承前頁)

新發布／修正／修訂準則及解釋	IASB發布之生效日(註1)
IFRS 10、IFRS 12及IAS 28之修正「投資個體：合併報表例外規定之適用」	2016年1月1日
IFRS 11之修正「聯合營運權益之取得」	2016年1月1日
IFRS 14「管制遞延帳戶」	2016年1月1日
IFRS 15「客戶合約之收入」	2017年1月1日
IFRS 16「租賃」	2019年1月1日
IAS 1之修正「揭露倡議」	2016年1月1日
IAS 7之修正「揭露倡議」	2017年1月1日
IAS 12之修正「未實現損失之遞延所得稅資產之認列」	2017年1月1日
IAS 16及IAS 38之修正「可接受之折舊及攤銷方法之闡釋」	2016年1月1日
IAS 16及IAS 41之修正「農業：生產性植物」	2016年1月1日
IAS 19之修正「確定福利計畫：員工提撥金」	2014年7月1日
IAS 36之修正「非金融資產可回收金額之揭露」	2014年1月1日
IAS 39之修正「衍生工具之合約更替及避險會計之繼續」	2014年1月1日
IFRIC 21「公課」	2014年1月1日

註1：除另註明外，上述新發布／修正／修訂準則或解釋係於各該日期以後開始之年度期間生效。

註2：給與日於2014年7月1日以後之股份基礎給付交易開始適用IFRS 2之修正；收購日於2014年7月1日以後之企業合併開始適用IFRS 3之修正；IFRS 13於修正時即生效。其餘修正係適用於2014年7月1日以後開始之年度期間。

註3：除IFRS 5之修正推延適用於2016年1月1日以後開始之年度期間外，其餘修正係追溯適用於2016年1月1日以後開始之年度期間。

除下列說明外，適用上述新發布／修正／修訂準則或解釋將不致造成合併公司會計政策之重大變動：

1. IFRS 9「金融工具」

金融資產之認列及衡量

就金融資產方面，所有原屬於 IAS 39「金融工具：認列與衡量」範圍內之金融資產後續衡量係以攤銷後成本衡量或以公允價值衡量。IFRS 9 對金融資產之分類規定如下。

合併公司投資之債務工具，若其合約現金流量完全為支付本金及流通在外本金金額之利息，分類及衡量如下：

- (1) 以收取合約現金流量為目的之經營模式而持有該金融資產，則該金融資產係以攤銷後成本衡量。此類金融資產後續係按有效利率認列利息收入於損益，並持續評估減損，減損損失認列於損益。
- (2) 藉由取合約現金流量與出售金融資產而達成目的之經營模式而持有該金融資產，則該金融資產係以透過其他綜合損益按公允價值衡量。此類金融資產後續係按有效利率認列利息收入於損益，並持續評估減損，減損損益與兌換損益亦認列於損益，其他公允價值變動則認列於其他綜合損益。於該金融資產除列或重分類時，原先累積於其他綜合損益之公允價值變動應重分類至損益。

合併公司投資非屬前述條件之金融資產，係以公允價值衡量，公允價值變動認列於損益。惟合併公司得選擇於原始認列時，將非持有供交易之權益投資指定為透過其他綜合損益按公允價值衡量。此類金融資產除股利收益認列於損益外，其他相關利益及損失係認列於其他綜合損益，後續無須評估減損，累積於其他綜合損益之公允價值變動亦不重分類至損益。

金融資產之減損

IFRS 9 改採用「預期信用損失模式」認列金融資產之減損。以攤銷後成本衡量之金融資產、強制透過其他綜合損益按公允價值衡量之金融資產、應收租賃款、IFRS 15「客戶合約之收入」產生之合約資產或放款承諾及財務保證合約，係認列備抵信用

損失。若前述金融資產之信用風險自原始認列後並未顯著增加，則其備抵信用損失係按未來 12 個月之預期信用損失衡量。若前述金融資產之信用風險自原始認列後已顯著增加且非低信用風險，則其備抵信用損失係按剩餘存續期間之預期信用損失衡量。但未包括重大財務組成部分之應收帳款必須按存續期間之預期信用損失衡量備抵信用損失。

此外，原始認列時已有信用減損之金融資產，合併公司考量原始認列時之預期信用損失以計算信用調整後之有效利率，後續備抵信用損失則按後續預期信用損失累積變動數衡量。

一般避險會計

IFRS 9 在一般避險會計之主要改變，係調整避險會計之適用條件，以使適用避險會計之財務報表更能反映企業實際進行的風險管理活動。與 IAS 39 相較，其主要修正內容包括：(1) 增加可適用避險會計之交易型態，例如放寬非財務風險適用避險會計之條件；(2) 修改避險衍生工具之損益認列方式，以減緩損益波動程度；及(3) 避險有效性方面，以避險工具與被避險項目間的經濟關係取代實際有效性測試。

2. IAS 36 「非金融資產可回收金額之揭露」之修正

IASB 於發布 IFRS 13 「公允價值衡量」時，同時修正 IAS 36 「資產減損」之揭露規定，導致合併公司須於每一報導期間增加揭露資產或現金產生單位之可回收金額。本次 IAS 36 之修正係釐清合併公司僅須於認列或迴轉減損損失當期揭露該等可回收金額。此外，若可回收金額係以現值法計算之公允價值減處分成本衡量，合併公司須增加揭露所採用之折現率。

3. 2010-2012 週期之年度改善

2010-2012 週期之年度改善修正 IFRS 2 「股份基礎給付」、IFRS 3 「企業合併」及 IFRS 8 「營運部門」等若干準則。

IFRS 2 之修正係改變既得條件及市價條件定義，並增列績效條件及服務條件定義。該修正釐清績效條件所訂之績效目標得按合併公司或同一集團內另一個體之營運（非市價條件）或權益工具之市價（市價條件）設定。該績效目標之設定得與合

併公司整體或部分（例如某一部門）績效有關，而達成績效目標之期間則不得長於服務期間。此外，該修正並釐清股價指數目標因同時反映合併公司本身與集團外其他企業之績效，故非屬績效條件。

IFRS 3 之修正係釐清企業合併之或有對價，無論是否為 IAS 39 或 IFRS 9 之適用範圍，應以公允價值衡量，公允價值變動係認列於損益。

IFRS 8 之修正係釐清若合併公司將具有相似經濟特性之營運部門彙總揭露，應於合併財務報告揭露管理階層於運用彙總基準時所作之判斷。此外，該修正亦釐清合併公司僅於部門資產定期提供予主要營運決策者時，始應揭露應報導部門資產總額至企業資產總額之調節資訊。

IFRS 13 之修正係釐清適用 IFRS 13 後，無設定利率之短期應收款及應付款，若折現之影響不重大，仍得按原始發票金額衡量。

IAS 24「關係人揭露」之修正係釐清，為合併公司提供主要管理階層服務之管理個體係屬合併公司之關係人，應揭露管理個體提供主要管理階層服務而致報導個體發生之已支付或應支付金額，惟無須揭露該等薪酬之組成類別。

4. 2011-2013 週期之年度改善

2011-2013 週期之年度改善修正 IFRS 3、IFRS 13 及 IAS 40「投資性不動產」等若干準則。

IFRS 3 之修正係釐清 IFRS 3 不適用於聯合協議本身財務報表中關於其設立之會計處理。

IFRS 13 之修正係對適用以淨額基礎衡量金融資產及金融負債群組公允價值之例外（即「組合例外」）進行修正，以釐清該例外範圍包括 IAS 39 或 IFRS 9 適用範圍內並依其規定處理之所有合約，即使該合約不符合 IAS 32「金融工具：表達」對金融資產或金融負債之定義亦然。

IAS 40 之修正係釐清合併公司應同時依 IAS 40 及 IFRS 3 判斷所取得之投資性不動產係屬取得資產或屬企業合併。

5. IAS 16 及 IAS 38 之修正「可接受之折舊及攤銷方法之闡釋」

企業應採用適當之折舊及攤銷方法以反映其消耗該不動產、廠房及設備與無形資產未來經濟效益之預期型態。

IAS 16「不動產、廠房及設備」之修正規定，收入並非衡量不動產、廠房及設備折舊費用之適當基礎，且該修正並未提供得以收入為基礎提列折舊費用之例外規定。

IAS 38「無形資產」之修正則規定，除下列有限情況外，收入並非衡量無形資產攤銷費用之適當基礎：

- (1) 無形資產係以收入之衡量表示（例如，合約預先設定當收入達特定門檻後無權再使用該無形資產），或
- (2) 能證明收入與無形資產經濟效益之耗用高度相關。

上述修正於生效日以後開始之年度期間推延適用，並允許提前適用。

6. IFRS 15「客戶合約之收入」

IFRS 15 係規範來自客戶合約之收入認列原則，該準則將取代 IAS 18「收入」、IAS 11「建造合約」及相關解釋。

合併公司於適用 IFRS 15 時，係以下列步驟認列收入：

- (1) 辨認客戶合約；
- (2) 辨認合約中之履約義務；
- (3) 決定交易價格；
- (4) 將交易價格分攤至合約中之履約義務；及
- (5) 於滿足履約義務時認列收入。

IFRS 15 生效時，合併公司得選擇追溯適用至比較期間或將首次適用之累積影響數認列於首次適用日。

7. IFRS 10 及 IAS 28 之修正「投資者與其關聯企業或合資間之資產出售或投入」

該修正規定，若合併公司出售或投入資產予關聯企業（或合資），或合併公司喪失對子公司之控制，但保留對該子公司之重大影響（或聯合控制），若前述資產或前子公司符合 IFRS 3「業務」之定義時，合併公司係全數認列該等交易產生之損益。

此外，若合併公司出售或投入資產予關聯企業（或合資），或合併公司在與關聯企業（或合資）之交易中喪失對子公司之控制，但保留對該子公司之重大影響（或聯合控制），若前述資產或前子公司不符合 IFRS 3「業務」之定義時，合併公司僅在與投資者對該等關聯企業（或合資）無關之權益範圍內認列該交易所產生之損益，亦即，屬合併公司對該損益之份額者應予以銷除。

8. 2012-2014 週期之年度改善

2012-2014 週期之年度改善修正 IFRS 5「待出售非流動資產及停業單位」、IFRS 7、IAS 19 及 IAS 34 等若干準則。

IFRS 5 之修正規定，「待出售」與「待分配予業主」之非流動資產（或處分群組）間之重分類，並非出售計畫或分配予業主計畫之變更，故無須迴轉原分類下之會計處理。此外，「待分配予業主」之非流動資產不再符合待分配條件（亦不再符合待出售條件）時，應比照資產停止分類為待出售之處理。

IFRS 7 之修正提供額外指引，以闡明服務合約是否屬對已移轉金融資產之持續參與。此外，該修正亦闡明除特定情況外，期中財務報告無須揭露金融資產及金融負債互抵揭露規定之資訊。

IAS 34 之修正闡明 IAS 34 要求之其他揭露事項應列入期中財務報告，若合併公司同時對外出具相同之其他資訊（例如管理階層之說明或風險報告），期中財務報告得不重複揭露，但應交互索引至該對外出具之其他資訊，以使財務報表使用者可在相同條件及同一時間下取得該等資訊及期中財務報告。

9. IAS 1 之修正「揭露計畫」

該修正闡明，合併財務報告旨在揭露重大資訊，不同性質或功能之重要項目應予分別揭露，且不得與非重要項目彙總揭露，俾使合併財務報告提升可了解性。

此外，該修正闡明合併公司應考量合併財務報告之可了解性及可比性來決定一套有系統之方式編製附註。

10. IFRS 16「租賃」

IFRS 16 係規範租賃之會計處理，該準則將取代 IAS 17「租賃」及相關解釋。

於適用 IFRS 16 時，若合併公司為承租人，除小額租賃及短期租賃得選擇採用類似 IAS 17 之營業租賃處理外，其他租賃皆應於合併資產負債表上認列使用權資產及租賃負債。合併綜合損益表應分別表達使用權資產之折舊費用及租賃負債按有效利息法所產生之利息費用。在合併現金流量表中，償付租賃負債之本金金額表達為籌資活動，支付利息部分則列為營業活動。

對於合併公司為出租人之會計處理預計無重大影響。

IFRS 16 生效時，合併公司得選擇追溯適用至比較期間或將首次適用之累積影響數認列於首次適用日。

11. IAS 12 之修正「未實現損失之遞延所得稅資產之認列」

IAS 12 之修正主要係釐清，不論合併公司預期透過出售或透過收取合約現金流量回收以公允價值衡量之債務工具投資，且不論該資產是否發生未實現損失，暫時性差異應按該資產公允價值及課稅基礎之差額決定。

此外，除非稅法限制可減除暫時性差異所能減除之收益類型而應就同類型可減除暫時性差異評估是否認列遞延所得稅資產，否則應就所有可減除暫時性差異一併評估。於評估是否認列遞延所得稅資產時，若有足夠證據顯示合併公司很有可能以高於帳面金額回收資產，則估計未來課稅所得所考慮之資產回收金額不限於其帳面金額，且未來課稅所得之估計應排除因可減除暫時性差異迴轉所產生之影響。

除上述影響外，截至本合併財務報告通過發布日止，合併公司仍持續評估其他準則、解釋之修正對財務狀況與財務績效之影響，相關影響待評估完成時予以揭露。

四、重大會計政策之彙總說明

(一) 遵循聲明

本合併財務報告係依照金融控股公司財務報告編製準則、保險業財務報告編製準則、公開發行銀行財務報告編製準則、證券商財務報告編製準則、期貨商財務報告編製準則及經金管會認可之 IFRSs 編製。

(二) 編製基礎

除按公允價值衡量之金融工具外，本合併財務報告係依歷史成本基礎編製。

公允價值衡量依照相關輸入值之可觀察程度及重要性分為第 1 等級至第 3 等級：

1. 第 1 等級輸入值：係指於衡量日可取得之相同資產或負債於活躍市場之報價（未經調整）。
2. 第 2 等級輸入值：係指除第 1 等級之報價外，資產或負債直接（亦即價格）或間接（亦即由價格推導而得）之可觀察輸入值。
3. 第 3 等級輸入值：係指資產或負債之不可觀察之輸入值。

(三) 資產與負債區分流動與非流動之標準

本財務報表中資產及負債係按其性質分類，並依相對流動性之順序排序，而不區分為流動或非流動項目。

(四) 合併基礎

合併報告編製原則

本合併財務報告係包含本公司及由本公司所控制個體之財務報告。合併綜合損益表已納入被收購或被處分子公司於當期自收購日起或至處分日止之營運損益。子公司之財務報告已予調整，以使其會計政策與合併公司之會計政策一致。於編製合併財務報告時，各個體間之交易、帳戶餘額、收益及費損已全數予以銷除。子公司之綜合損益總額係歸屬至本公司業主及非控制權益，即使非控制權益因而成為虧損餘額。

當合併公司對子公司所有權權益之變動未導致喪失控制者，係作為權益交易處理。合併公司及非控制權益之帳面金額已予調整，以反映其於子公司相對權益之變動。非控制權益之調整金額與所支付或收取對價之公允價值間之差額，係直接認列為權益且歸屬於本公司業主。

子公司明細、持股比例及營業項目，請參閱附註十五及附表四。

(五) 外幣

各個體編製財務報告時，以個體功能性貨幣以外之貨幣（外幣）交易者，依交易日匯率換算為功能性貨幣記錄。

外幣貨幣項目於每一資產負債表日以收盤匯率換算。因交割貨幣性項目或換算貨幣性項目產生之兌換差額，於發生當期認列於損益。

依公允價值衡量之外幣非貨幣性項目係以決定公允價值當日之匯率換算，所產生之兌換差額列為當期損益，惟屬公允價值變動認列於其他綜合損益者，其產生之兌換差額列於其他綜合損益。

以歷史成本衡量之外幣非貨幣性項目係以交易日之匯率換算，不再重新換算。

於編製合併財務報告時，國外營運機構（包括包含營運所在國家或使用之貨幣與本公司不同之子公司、關聯企業、合資或分公司）之資產及負債以每一資產負債表日匯率換算為新台幣。收益及費損項目係以當期平均匯率換算，所產生之兌換差額認列為其他綜合損益（並分別歸屬於本公司業主及非控制權益）。

若合併公司處分國外營運機構之所有權益，或處分國外營運機構之子公司部分權益但喪失控制，或處分國外營運機構之聯合協議或關聯企業後之保留權益係金融資產並按金融工具之會計政策處理，所有可歸屬於本公司業主且與該國外營運機構相關之累計兌換差額將重分類至損益。

若部分處分國外營運機構之子公司未導致喪失控制，係按比例將累計兌換差額重新歸屬於該子公司之非控制權益，而不認列為損

益。在其他任何部分處分國外營運機構之情況下，累計兌換差額則按處分比例重分類至損益。

(六) 投資關聯企業及合資

關聯企業係指合併公司具有重大影響，但非屬子公司或合資權益之企業。合資係指合併公司與他公司具有聯合控制且對淨資產具有權利之聯合協議。

權益法下，投資關聯企業及合資原始依成本認列，取得日後帳面金額係隨合併公司所享有之關聯及合資企業損益及其他綜合損益份額與利潤分配而增減。此外，針對關聯企業權益及合資之變動係按持股比例認列。

取得成本超過合併公司於取得日所享有關聯企業及合資可辨認資產及負債淨公允價值份額之數額列為商譽，該商譽係包含於該投資之帳面金額且不得攤銷；合併公司於取得日所享有關聯企業及合資可辨認資產及負債淨公允價值份額超過取得成本之數額列為當期損益。

關聯企業及合資發行新股時，合併公司若未按持股比例認購，致使持股比例發生變動，並因而使投資之股權淨值發生增減時，其增減數調整資本公積—採權益法認列關聯企業及合資股權淨值之變動數及採用權益法之投資。惟若未按持股比例認購或取得致使對關聯企業及合資之所有權權益減少者，於其他綜合損益中所認列與該關聯企業及該合資有關之金額按減少比例重分類，其會計處理之基礎係與關聯企業及合資若直接處分相關資產或負債所必須遵循之基礎相同；前項調整如應借記資本公積，而採用權益法之投資所產生之資本公積餘額不足時，其差額借記保留盈餘。

當合併公司對關聯企業及合資之損失份額等於或超過其在該關聯企業及合資之權益（包括權益法下投資關聯企業及合資之帳面金額及實質上屬於合併公司對該關聯企業及該合資淨投資組成部分之其他長期權益）時，即停止認列進一步之損失。合併公司僅於發生法定義務、推定義務或已代關聯企業及合資支付款項之範圍內，認列額外損失及負債。

合併公司於評估減損時，係將投資之整體帳面金額（含商譽）視為單一資產，比較可回收金額與帳面金額，進行減損測試，所認列之減損損失亦屬於投資帳面金額之一部分。減損損失之任何迴轉，於該投資之可回收金額後續增加之範圍內予以認列。

合併公司自其投資不再為關聯企業及合資之日停止採用權益法，其對原關聯企業及原合資之保留權益以公允價值衡量，該公允價值及處分價款與停止採用權益法當日之投資帳面金額之差額，列入當期損益。此外，於其他綜合損益中所認列與該關聯企業及該合資有關之所有金額，其會計處理之基礎係與關聯企業及合資若直接處分相關資產或負債所必須遵循之基礎相同。若對關聯企業之投資成為合資之投資，或對合資之投資成為對關聯企業之投資，合併公司係持續採用權益法而不對保留權益作再衡量。

合併公司與關聯企業及合併公司與合資間之逆流、順流及側流交易所產生之損益，僅在與合併公司對關聯企業權益及對合資權益無關之範圍內，認列於合併財務報告。

(七) 不動產及設備

不動產及設備以成本認列，後續以成本減除累計折舊及累計減損損失後之金額衡量。

建造中之不動產及設備係以成本減除累計減損損失後之金額認列。成本包括專業服務費用。該等資產於完工並達預期使用狀態時，分類至不動產及設備之適當類別，開始提列折舊。

不動產及設備係採直線基礎提列折舊，對於每一重大部分則單獨提列折舊。合併公司至少於每一年度結束日對估計耐用年限、殘值及折舊方法進行檢視，並推延適用會計估計變動之影響。

不動產及設備除列時，淨處分價款與該資產帳面金額間之差額，係認列於損益。

(八) 投資性不動產

投資性不動產係為賺取租金或資本增值或兩者兼具而持有之不動產（包括因該等目的而處於建造過程中之不動產）。投資性不動產亦包括目前尚未決定未來用途所持有之土地。

投資性不動產原始以成本（包括交易成本）衡量，後續以成本減除累計折舊及累計減損損失後之金額衡量。合併公司採直線基礎提列折舊。

建造中之投資性不動產係以成本減除累計減損損失後之金額認列。成本包括專業服務費用，及符合資本化條件之借款成本。該等資產於達預期使用狀態時開始提列。

投資性不動產除列時，淨處分價款與該資產帳面金額間之差額，係認列於損益。

(九) 商 譽

企業合併所取得之商譽係依收購日所認列之商譽金額作為成本，後續以成本減除累計減損損失後之金額衡量。

為減損測試之目的，商譽分攤至合併公司預期受益之各現金產生單位或現金產生單位群組（簡稱「現金產生單位」）。

受攤商譽之現金產生單位每年（及有跡象顯示該單位可能已減損時）藉由包含商譽之該單位帳面金額與其可回收金額之比較，進行該單位之減損測試。若分攤至現金產生單位之商譽係當年度企業合併所取得，則該單位應於當年度結束前進行減損測試。若受攤商譽之現金產生單位之可回收金額低於其帳面金額，減損損失係先減少該現金產生單位受攤商譽之帳面金額，次就該單位內其他各資產帳面金額之比例減少各該資產帳面金額。任何減損損失直接認列為當期損失。商譽減損損失不得於後續期間迴轉。

處分受攤商譽現金產生單位內之某一營運時，與該被處分營運有關之商譽金額係包含於營運之帳面金額以決定處分損益。

(十) 無形資產

單獨取得之有限耐用年限無形資產原始以成本衡量，後續係以成本減除累計攤銷後之金額衡量。無形資產於耐用年限內按直線基

礎進行攤銷，並且至少於每一年度結束日對估計耐用年限、殘值及攤銷方法進行檢視，並推延適用會計估計變動之影響。

無形資產除列時，淨處分價款與該資產帳面金額間之差額係認列於當期損益。

(十一) 有形及無形資產之減損

合併公司於每一資產負債表日評估是否有任何跡象顯示有形及無形資產可能已減損。若有任一減損跡象存在，則估計該資產之可回收金額。倘無法估計個別資產之可回收金額，合併公司估計該資產所屬現金產生單位之可回收金額。若共用資產可依合理一致之基礎分攤至現金產生單位時，則分攤至個別之現金產生單位，反之，則分攤至可依合理一致之基礎分攤之最小現金產生單位群組。

可回收金額為公允價值減出售成本與其使用價值之較高者。個別資產或現金產生單位之可回收金額若低於其帳面金額時，將該資產或現金產生單位之帳面金額調減至其可回收金額，減損損失係認列於損益。

當減損損失於後續迴轉時，該資產或現金產生單位之帳面金額調增至修訂後之可回收金額，惟增加後之帳面金額以不超過該資產或現金產生單位若未於以前年度認列減損損失時所決定之帳面金額（減除攤銷或折舊）。減損損失之迴轉係認列於損益。

(十二) 待出售資產

資產帳面金額之回收主要係透過出售交易而非繼續使用，則分類為待出售。符合此分類之資產必須於目前狀態下可供立即出售，且其出售必須為高度很有可能。當適當層級之管理階層承諾出售該資產之計畫，且此出售交易預期自分類日起一年內完成時，將符合出售為高度很有可能。

分類為待出售之資產係以帳面金額與公允價值減出售成本孰低者衡量，且對此類資產停止提列折舊。

(十三) 金融工具

金融資產與金融負債於合併公司成為該工具合約條款之一方時認列於合併資產負債表。

原始認列金融資產與金融負債時，若金融資產或金融負債非屬透過損益按公允價值衡量者，係按公允價值加計直接可歸屬於取得或發行金融資產或金融負債之交易成本衡量。直接可歸屬於取得或發行透過損益按公允價值衡量之金融資產或金融負債之交易成本，則立即認列為損益。

1. 金融資產

金融資產之慣例交易係採交易日會計認列及除列。

(1) 衡量種類

合併公司所持有之金融資產種類為透過損益按公允價值衡量之金融資產、持有至到期日投資、備供出售金融資產與放款及應收款。

A. 透過損益按公允價值衡量之金融資產

透過損益按公允價值衡量之金融資產包括持有供交易及指定為透過損益按公允價值衡量之金融資產。

透過損益按公允價值衡量之金融資產係按公允價值衡量，其再衡量產生之利益或損失（不包含該金融資產所產生之任何股利或利息）係認列於損益，公允價值之決定方式請參閱附註五十。

B. 持有至到期日金融資產

合併公司投資達特定信用評等之匯票、公司債、金融債券、國內政府公債與外國政府公債，且合併公司有積極意圖及能力持有至到期日，即分類為持有至到期日金融資產。

持有至到期日金融資產於原始認列後，係以有效利息法減除任何減損損失之攤銷後成本衡量。

C. 備供出售金融資產

備供出售金融資產係非衍生金融資產被指定為備供出售，或未被分類為放款及應收款、持有至到期日投資或透過損益按公允價值衡量之金融資產。

備供出售金融資產係按公允價值衡量，備供出售貨幣性金融資產帳面金額之變動中屬外幣兌換損益與以有

效利息法計算之利息收入，以及備供出售權益投資之股利，係認列於損益。其餘備供出售金融資產帳面金額之變動係認列於其他綜合損益，於投資處分或確定減損時重分類為損益。

備供出售權益投資之股利於合併公司收款之權利確立時認列。

備供出售金融資產若屬於活絡市場無市場報價且公允價值無法可靠衡量之權益工具投資，後續係以成本減除減損損失後之金額衡量，並單獨列為「以成本衡量之金融資產」。該等金融資產於後續能可靠衡量公允價值時，係按公允價值再衡量，其帳面金額與公允價值間之差額認列於其他綜合損益，若有減損時，則認列於損益。

D.放款及應收款

放款及應收款（包括應收款項、現金及約當現金、無活絡市場之債務工具投資及放款）係採用有效利息法按攤銷後成本減除減損損失後之金額衡量，惟短期應收帳款之利息認列不具重大性之情況除外。

約當現金包括自取得日起 3 個月內、高度流動性、可隨時轉換成定額現金且價值變動風險甚小之定期存款及商業本票等，係用於滿足短期現金承諾。

(2) 金融資產之減損

除透過損益按公允價值衡量之金融資產外，合併公司係於每一資產負債表日評估其他金融資產是否有減損客觀證據，當有客觀證據顯示，因金融資產原始認列後發生之單一或多項事項，致使金融資產之估計未來現金流量受損失者，該金融資產即已發生減損。

A.放款及應收款（含持有至到期日金融資產及無活絡市場之債券投資）

新光人壽保險公司及臺灣新光商銀參照金管會「保險業資產評估及逾期放款催收款呆帳處理辦法」及「銀行資產評估損失準備提列及逾期催收款呆帳處理辦法」

之規定，按授信戶之財務狀況及本息償付是否有延滯等情形，並就特定債權之擔保品情形及逾期時間長短，由公司自行評估其價值後，評估授信資產可收回性。

依上述金管會規定，對於收回無望之授信資產應全額提列損失；收回有困難之部分，至少依餘額之 50% 提列損失。不良授信資產分為應予注意、可望收回、收回困難及收回無望，並分別以其債權餘額之 2%、10%、50% 及餘額全部之合計，為備抵呆帳及保證責任準備之最低提列標準。另屬正常放款之資產應以放款資產扣除壽險貸款、墊繳保費及對於我國政府機關之債權餘額後之 0.5% 提足備抵呆帳。上述備抵呆帳，臺灣新光商銀依金管銀法第 10010006830 號函要求，備抵呆帳應佔總放款比率 1% 以上。另按金管銀國字第 10300329440 號函，不動產貸款備抵呆帳提列比率應達 1.5% 以上。前述確定無法收回之債權，經提報董事會核准後予以沖銷。

合併公司對於放款及應收款項係於每一資產負債表日評估其減損跡象，當有客觀證據顯示，因放款及應收款項原始認列後發生之單一或多項事件，致使放款及應收款項之估計未來現金流量受影響者，該放款及應收款項則視為已減損。客觀之減損證據包含：

- a. 債務人發生顯著財務困難；或
- b. 應收款項發生逾期之情形；或
- c. 債務人很有可能倒閉或進行其他財務重整。

按攤銷後成本列報之金融資產，如放款及應收款項，該資產經個別評估未有減損後，另再集體評估減損。放款及應收款項集體存在之客觀減損證據可能包含合併公司過去收款經驗、該組合之延遲付款增加情況，以及與放款及應收款項拖欠有關之可觀察全國性或區域性經濟情勢變化。

按攤銷後成本列報之金融資產之減損損失金額係該資產帳面金額與估計未來現金流量按該金融資產原始有效利率折現之現值間之差額。

按攤銷後成本列報之金融資產於後續期間減損損失金額減少，且該減少客觀地與認列減損後發生之事項相連結，則先前認列之減損損失直接或藉由調整備抵帳戶予以迴轉認列於損益，惟該迴轉不得使金融資產帳面金額超過若未認列減損情況下於迴轉日應有之攤銷後成本。

B. 備供出售金融資產

當備供出售權益投資之公允價值低於成本且發生大幅或持久性下跌時，係為客觀減損證據。

其他金融資產之客觀減損證據包含：

- a. 發行人或債務人之重大財務困難；
- b. 違約，例如利息或本金支付之延滯或不償付；
- c. 債務人將進入破產或其他財務重整之可能性大增；或
- d. 由於財務困難而使金融資產之活絡市場消失。

當備供出售金融資產發生減損時，原先已認列於其他綜合損益之累計損失金額將重分類至損益。

備供出售權益工具投資已認列於損益之減損損失不得透過損益迴轉。任何認列減損損失後之公允價值回升金額係認列於其他綜合損益。備供出售債務工具之公允價值若於後續期間增加，而該增加能客觀地連結至減損損失認列於損益後發生之事項，則減損損失予以迴轉並認列於損益。

C. 以成本衡量之金融資產

以成本衡量之金融資產之減損損失金額係該資產帳面金額與估計未來現金流量按類似金融資產之現時市場報酬率折現之現值間之差額。此種減損損失於後續期間不得迴轉。

所有金融資產之減損損失係直接自金融資產之帳面金額中扣除，惟放款及應收款項係藉由備抵帳戶調降其帳面金額。當判斷放款及應收帳款無法收回時，係沖銷備抵帳戶。原先已沖銷而後續收回之款項則貸記備抵帳戶。備抵帳戶帳面金額之變動認列於損益。

(3) 金融資產之除列

合併公司僅於對來自金融資產現金流量之合約權利失效，或已移轉金融資產且該資產所有權之幾乎所有風險及報酬已移轉予其他企業時，始將金融資產除列。

於一金融資產整體除列時，其帳面金額與所收取對價加計已認列於其他綜合損益之任何累計利益或損失之總和間之差額係認列於損益。

2. 權益工具

合併公司發行之債務及權益工具係依據合約協議之實質與金融負債及權益工具之定義分類為金融負債或權益。

合併公司發行之權益工具係以取得之價款扣除直接發行成本後之金額認列。

再取回本公司本身之權益工具係於權益項下認列與減除。購買、出售、發行或註銷本公司本身之權益工具不認列於損益。

3. 金融負債

(1) 後續衡量

除透過損益按公允價值衡量之金融負債外，所有金融負債係以有效利息法按攤銷後成本衡量。

透過損益按公允價值衡量之金融負債包含持有供交易及指定為透過損益按公允價值衡量。

透過損益按公允價值衡量之金融負債係按公允價值衡量，其再衡量產生之利益或損失（不包含該金融負債所支付之任何股利或利息）係認列於損益。

(2) 金融負債之除列

除列金融負債時，其帳面金額與所支付對價（包含任何所移轉之非現金資產或承擔之負債）間之差額認列為損益。

4. 可轉換公司債

合併公司發行之複合金融工具（可轉換公司債）係依據合約協議之實質與金融負債及權益工具之定義，於原始認列時將其組成部分分別分類為金融負債及權益。

原始認列時，負債組成部分之公允價值係以類似之不可轉換工具當時市場利率估算，並於執行轉換或到期日前，以有效利息法計算之攤銷後成本衡量。屬嵌入非權益衍生工具之負債組成部分則以公允價值衡量。

分類為權益之轉換權係等於該複合工具整體公允價值減除經單獨決定之負債組成部分公允價值之剩餘金額，經扣除所得稅影響數後認列為權益，後續不再衡量，在該轉換權被執行時，其相關之負債組成部分及於權益之金額將轉列股本及資本公積—發行溢價。可轉換公司債之轉換權若於到期日仍未被執行，該認列於權益之金額將轉列資本公積—發行溢價。

發行可轉換公司債之相關交易成本，係按分攤總價款之比例分攤至該工具之負債（列入負債帳面金額）及權益組成部分（列入權益）。

5. 衍生工具

合併公司簽訂之衍生工具包括遠期外匯合約、利率交換及外匯選擇權等，用以管理合併公司之利率及匯率風險。

衍生工具於簽訂衍生工具合約時，原始以公允價值認列，後續於資產負債表日按公允價值再衡量，後續衡量產生之利益或損失直接列入損益，然指定且為有效避險工具之衍生工具，其認列於損益之時點則將視避險關係之性質而定。當衍生工具之公允價值為正值時，列為金融資產；公允價值為負值時，列為金融負債。

嵌入式衍生工具之風險及特性與主契約之風險及特性並非緊密關聯，且主契約非屬透過損益按公允價值衡量之金融資產或金融負債時，該衍生工具係視為單獨衍生工具。

(十四) 證券融資、融券、轉融資、轉融券以及證券業務借貸款項及有價證券借貸

1. 證券融資券、轉融資、轉融券

合併公司辦理有價證券買賣融資業務時，對買進股票證券投資人之融通資金，列為應收證券融資款，融資人並以該融資買入之全部股票作為擔保品，就此項擔保品，以備忘分錄處理，此項擔保品於融資人償還結清時返還。

辦理有價證券買賣融資業務時，對融券所收取之保證金，列為融券存入保證金，另收取之融券賣出價款（已扣除證券交易稅、受託買賣手續費、融券手續費）作為擔保，列為應付融券擔保價款，對借予客戶融券之股票以備忘分錄處理，此項保證金及融券賣出價款於融資人償還結清時返還。

辦理有價證券融資業務，如因資金不足，向證券金融公司轉融資借入款項。辦理有價證券融券業務，如因券源不足，向證券金融公司轉融券借入證券。為轉融券支付之保證金列為轉融通保證金。並以對客戶所收取之融券賣出價款，作為向證券金融公司轉融券之擔保價款，列為應收轉融通擔保價款。

2. 證券業務借貸款項及有價證券借貸

合併公司對證券投資人辦理證券業務借貸之應收款項，帳列應收借貸款項，並於期末就應收款項之收回可能性估列壞帳；辦理證券業務借貸款項而取得之擔保品，採備忘分錄記錄。

辦理有價證券借貸業務，其出借證券之券源可為自有有價證券、自證券交易所借券系統借入之有價證券、及辦理有價證券買賣融資融券業務取得之融券買進擔保證券三種。如採自有有價證券辦理出借時，則將原帳列科目轉列為借出證券，評價日應依公允價值評價；採借券系統借入之有價證券時，僅作備忘分錄；採自辦融資融券業務之融資擔保證券為券源，借出時

於交易係作備忘記錄。後兩類券源之出借撥轉，係表外於業務報表中表達，未列於財務報表中。

合併公司辦理有價證券借貸業務所取得之擔保品，如為有價證券擔保者，僅備忘不正式入帳，但須依每客戶分別備忘，並逐筆登載擔保品相關交易事項；如為現金擔保品者，認列為借券存入保證金之流動負債科目。所收取之借券收入及服務手續費認列為借券收入。

(十五) 分離帳戶保險商品

合併公司銷售分離帳戶保險商品，要保人所繳保費依約定方式扣除保險人各項費用，並依要保人同意或指定之投資分配方式置於專設帳簿中，專設帳簿資產之價值以評價日當日之公允價值計算，並依相關法令及一般公認會計原則計算淨資產價值。

專設帳簿之資產及負債，不論是否由保險合約或具金融工具性質之保險契約產生者，皆分別依保險業財務報告編制準規定帳列「分離帳戶保險商品資產」及「分離帳戶保險商品負債」項下；至專設帳簿之收益及費用，則係指 IFRS 4「保險合約」定義之分離帳戶保險商品之各項收益及費用總和，分別帳列「分離帳戶保險商品收益」及「分離帳戶保險商品費用」項下。

(十六) 保險負債

新光人壽保險公司保險合約及具有裁量參與特性之金融工具，其所提存之準備金係依「保險業各種準備金提存辦法」規定辦理之，並經金管會核可之簽證精算師簽證。除團體短期保險各項準備之提列，應以實收保險費收入依台財保 852367814 號函規定計算之保險費收入孰高者為計提之基礎外，各項保險負債之提列基礎說明如下：

1. 未滿期保費準備

保險期間 1 年以下尚未屆滿之有效契約及保險期間超過 1 年之傷害保險，係依據各險未到期之危險計算並提列未滿期保費準備。

2. 賠款準備

係就已報未付及未報保險賠款提列之準備。已報未付保險賠款準備係逐案依實際相關資料估算，並按險別提存之；未報保險賠款準備則係依下列方法計提：

- (1) 保險期間 1 年以下之健康保險及人壽保險按險別提存依其過去理賠經驗及費用，以符合精算原理原則之方法（例如：例如損失發展三角形法）計之。
- (2) 傷害保險：依其過去理賠經驗及費用，以符合精算原理原則之方法（例如：例如損失發展三角形法）計之。

3. 責任準備

人壽保險責任準備金以各險報主管機關核准時之生命表及計算責任準備金之預定利率為基礎，依「保險業各種準備金提存辦法」第 12 條規定之修正制及各商品報主管機關核准之計算說明所記載之方式計算提列。

凡保險單紅利計算係適用台財保第 800484251 號函規定之紅利計算公式之有效契約，其當期因死差損益與利差損益互相抵用而減少之紅利金額，增提列為長期有效契約之責任準備金。

4. 特別準備

合併公司銷售分紅人壽保單，依法令規定，應於會計年度結算時，按報主管機關備查之「分紅與不分紅人壽保險費用分攤與收入分配辦法」，核定屬於各該年度分紅人壽保單業務（分紅前）之稅前損益，提存「特別準備金—分紅保單紅利準備」，並於紅利宣告日自「特別準備金—分紅保單紅利準備」沖轉，若「特別準備金—分紅保單紅利準備」為負值時，應同時提列等額之「特別準備金—紅利風險準備」。

新光人壽保險公司依保險業財務報告編製準則第 32 條之規定，保險業以公允價值估算投資性不動產後仍有增值，除填補其他會計項目因首次適用採用國際財務報導準則所造成之不利影響外，超過部分之投資性不動產增值數，保險業應全數於轉換日提列保險負債項下之特別準備，請參閱附註三二。

5. 保費不足準備

自 90 年度起訂定之保險期間超過 1 年之壽險、健康險及年金險契約，其簽發之保險費較依規定計算責任準備金之保險費為低者，將其未經過繳費期間之保費不足部分提存為保費不足準備金。

6. 負債適足準備

係依照 IFRS 4 規定之負債適足性測試結果，所需增提之準備屬之。

(十七) 負債適足性測試

負債適足性測試係依 IFRS 4 之相關規定辦理。對於須進行負債適足性測試之合約，應以報導期間結束日之現時資訊估計其未來現金流量，就已認列保險負債進行適足性測試，如測試結果有不足情形，應將其不足金額提列為負債適足準備金。

(十八) 外匯價格變動準備

係人身保險業為管理匯率風險及降低成本，強化清償能力而特別提列。依「保險業各種準備金提存辦法」第 23-1 條之規定，新光人壽保險公司對所持有之國外投資資產，於負債項下提存之準備屬之。

(十九) 收入之認列

合併公司收入係按已收或應收對價之公允價值衡量。

1. 股利收入及利息收入

投資所產生之股利收入係於股東收款之權利確立時認列，惟前提係與交易有關之經濟效益很有可能流入合併公司，且收入金額能可靠衡量。

金融資產之利息收入係於經濟效益很有可能流入合併公司，且收入金額可靠衡量時認列。利息收入係依時間之經過按流通在外本金與所適用之有效利率採應計基礎認列。

2. 勞務收入，於收入已實現或可實現且勞務提供大部分完成時認列。

3. 合併公司保險合約及具裁量參與特性之金融商品，其首期及續期保費係分別於收款並完成承保手續及屆期收款時認列收入。

保單取得成本如佣金費用等，於保險契約生效時，認列為當期費用。

4. 出售證券利益（損失）及經紀手續費收入：於買賣證券成交日認列。
5. 承銷業務收入及支出：申購手續費收入於收款時認列；承銷手續費收入及相對之手續費支出則於承銷契約完成時認列。
6. 股務代理收入：依合約約定按月認列。
7. 經紀、自營經手費支出：於買賣證券成交日認列。

（二十）保險商品分類

保險合約係指一方（保險人）接受另一方（保單持有人）藉由同意於特定之不確定未來事件（保險事件）對保單持有人產生不利影響時給予保單持有人補償，以承擔來自另一方（保單持有人）之顯著保險風險之合約。合併公司對於顯著保險風險之認定，係指當保險事件在任何情況下都可能會導致保險人支付重大之額外給付時，保險風險方屬顯著，但不包括缺乏商業實質之情況（即對於交易之經濟後果不具可辨識之影響）。

具金融工具性質之保險契約係指移轉顯著財務風險之合約。財務風險係指特定利率、金融商品價格、商品價格、匯率、價格指數、費率指數、信用評等或信用指數、抑或其他變數（若為非財務變數則須非為合約一方所特有之變數），中之一項或多項，未來可能變動之風險。

於原始判斷時即符合保險合約定義之保單，在其所有權利及義務消失或到期前，仍屬於保險合約，即使在保單期間內其所承受之保險風險已顯著地降低。具金融商品性質之保險契約若於續後移轉顯著保險風險予合併公司時，合併公司將其重分類為保險合約。

保險合約及具金融工具性質之保險契約亦可再進一步依其是否具有裁量參與特性而予以分類之。裁量參與特性係指收取額外給付之合約權利，以作為保證給付之補充，並且額外給付：

1. 可能占合約給付總額之重大部分。
2. 其金額或時點係由發行人之裁量。
3. 依合約係基於：

- (1) 特定合約組合或特定類型合約之績效。
- (2) 合併公司持有特定資產組合之已實現及（或）未實現投資報酬；或
- (3) 合併公司、基金或其他個體之損益。

嵌入式衍生工具之經濟特性及風險與主契約之經濟特性及風險並非緊密關聯時，應與主契約分別認列，並以公允價值衡量，且將其公允價值變動計入損益。惟該嵌入式衍生工具若符合保險合約之定義，或整體合約係以公允價值衡量且將公允價值變動列入損益者，合併公司無須將該嵌入式衍生工具與該保險合約分離。

（二一）再保險

合併公司為限制某些暴險事件所可能造成之損失金額，爰依業務需要及相關保險法令規定辦理再保險。對於分出再保險，合併公司不得以再保險人不履行其義務為由，拒絕履行對被保險人之義務。

合併公司對再保險人之權利為再保險合約資產（包括再保險準備資產、應攤回再保賠款與給付與淨應收再保往來款項），並定期評估該等權利是否已發生減損或無法收回。當客觀證據顯示該等權利於原始認列後所發生事件，將導致合併公司可能無法收回合約條款規定之所有應收金額，且上述事件對可從再保險人收回金額之影響得以可靠衡量時，合併公司就可回收金額低於前揭權利之帳面價值部分，認列減損損失。

針對再保險合約之分類，合併公司評估其是否移轉顯著保險風險予再保險人，若再保險合約未移轉顯著保險風險時，則該合約以存款會計認列衡量之。

屬移轉顯著保險風險之再保險合約，如合併公司能單獨衡量其儲蓄組成要素，則分別認列該再保險合約之保險組成要素及儲蓄組成要素。亦即，合併公司將所收取（或支付）之合約對價減除屬於保險組成要素部分之金額後，認列為金融負債（或資產），而非收入（或費用）。該金融負債（或資產）係以公允價值認列及衡量，並以未來現金流量折現值作為公允價值衡量之基礎。

（二二）租 賃

當租賃條款係移轉附屬於資產所有權之幾乎所有風險與報酬予承租人，則將其分類為融資租賃。所有其他租賃則分類為營業租賃。

1. 合併公司為出租人

營業租賃之租賃收益係按直線基礎於相關租賃期間內認列為收益，除非另一種有系統之基礎更能代表出租資產使用效益消耗之時間型態。

2. 合併公司為承租人

營業租賃給付係按直線基礎於租賃期間內認列為費用，除非另一種有系統之基礎更能代表使用者效益之時間型態。

3. 租賃之土地及建築物

當承租同時包含土地及建築物要素時，合併公司係依附屬於各要素所有權之幾乎所有風險與報酬是否已移轉予合併公司以評估各要素之分類係為融資租賃或營業租賃。

(二三) 員工福利

1. 短期員工福利

短期員工福利相關負債係以換取員工服務而預期支付之非折現金額衡量。

2. 退職後福利

確定提撥退休計畫之退休金係於員工提供服務期間將應提撥之退休金數額認列為費用。

確定福利退休計畫之確定福利成本（含服務成本、淨利息及再衡量數）係採預計單位福利法精算。服務成本（含當期服務成本）及淨確定福利負債（資產）淨利息於發生時認列為員工福利費用。再衡量數（含精算損益及扣除利息後之計畫資產報酬）於發生時認列於其他綜合損益並列入保留盈餘，後續期間不重分類至損益。

淨確定福利負債（資產）係確定福利退休計畫之提撥短絀（剩餘）。淨確定福利資產不得超過從該計畫退還提撥金或可減少未來提撥金之現值。

3. 其他長期員工福利

其他長期員工福利與確定福利退休計畫之會計處理相同，惟相關再衡量數係認列於損益。

4. 離職福利

合併公司於不再能撤銷離職福利之要約或認列相關重組成本時（孰早者）認列離職福利負債。

(二四) 股份基礎給付協議

權益交割股份基礎給付協議係按給與日權益工具之公允價值及預期既得權益工具之最佳估計數量，於既得期間內以直線基礎認列費用，並同時調整資本公積－員工認股權。若其於給與日立即既得，係於給與日全數認列費用。

(二五) 所得稅

所得稅費用係當期所得稅及遞延所得稅之總和。

1. 當期所得稅

依所得稅法規定計算之未分配盈餘加徵 10% 所得稅列為股東會決議年度之所得稅費用。

以前年度應付所得稅之調整，列入當期所得稅。

2. 遞延所得稅

遞延所得稅係依帳載資產及負債帳面金額與計算課稅所得之課稅基礎二者所產生之暫時性計算。遞延所得稅負債一般係就所有應課稅暫時性差異予以認列，而遞延所得稅資產則於很有可能具有課稅所得以供可減除暫時性差異、虧損扣抵或購置機器設備、研究發展及人才培訓等支出所產生之所得稅抵減使用時認列。

與投資子公司、關聯企業及聯合協議相關之應課稅暫時性差異皆認列遞延所得稅負債，惟合併公司若可控制暫時性差異迴轉之時點，且該暫時性差異很有可能於可預見之未來不會迴轉者除外。與此類投資有關之可減除暫時性差異，僅於其很有可能具有足夠課稅所得用以實現暫時性差異，且於可預見之未來預期將迴轉的範圍內，予以認列遞延所得稅資產。

遞延所得稅資產之帳面金額於每一資產負債表日予以重新檢視，並針對已不再很有可能具有足夠之課稅所得以供其回收所

有或部分資產者，調減帳面金額。原未認列為遞延所得稅資產者，亦於每一資產負債表日予以重新檢視，並在未來很有可能產生課稅所得以供其回收所有或部分資產者，調增帳面金額。

遞延所得稅資產及負債係以預期負債清償或資產實現當期之稅率衡量，該稅率係以資產負債表日已立法或已實質性立法之稅率及稅法為基礎。遞延所得稅負債及資產之衡量係反映合併公司於資產負債表日預期回收或清償其資產及負債帳面金額之方式所產生之租稅後果。

3. 本年度之當期及遞延所得稅

當期及遞延所得稅係認列於損益，惟與認列於其他綜合損益或直接計入權益之項目相關之當期及遞延所得稅係分別認列於其他綜合損益或直接計入權益。

本公司與持股達 90% 以上之子公司採行連結稅制合併結算申報所得稅之會計處理，係將合併基礎之當期及遞延所得稅與個別公司之當期及遞延所得稅彙總金額之差額，於本公司合併調整，相關之撥補及撥付金額以應收款項及應付款項科目列帳。

五、重大會計判斷及估計不確定性之主要來源

合併公司於採用會計政策時，對於不易自其他來源取得相關資訊者，管理階層必須基於歷史經驗及其他攸關之因素作出相關之判斷、估計及假設。實際結果可能與估計有所不同。

管理階層將持續檢視估計與基本假設。若估計之修正僅影響當期，則於修正當期認列；若會計估計之修正同時影響當期及未來期間，則於修正當期及未來期間認列。

(一) 持有至到期日金融資產

本公司管理階層已根據合併公司資本維持及流動性要求對合併公司持有至到期日金融資產進行複核，並確認合併公司持有該等資產至其到期日之積極意圖及能力。

(二) 商譽減損估計

決定商譽是否減損時，須估計分攤到商譽之現金產生單位之使用價值。為計算使用價值，管理階層應估計預期自現金產生單位所

產生之未來現金流量，並決定計算現值所使用之適當折現率。若實際現金流量少於預期，可能會產生重大減損損失。

(三) 所得稅

截至 104 年及 103 年 12 月 31 日止，與未使用課稅損失有關之遞延所得稅資產帳面金額分別為 10,688,776 元及 4,293,767 仟元。由於未來獲利之不可預測性，合併公司於 104 年及 103 年 12 月 31 日止分別尚有 41,789,759 仟元及 44,807,912 仟元之課稅損失並未認列為遞延所得稅資產。遞延所得稅資產之可實現性主要視未來能否有足夠之獲利或應課稅暫時性差異而定。若未來實際產生之獲利少於預期，可能會產生重大遞延所得稅資產之迴轉，該等迴轉係於發生年度認列為損益。

(四) 衍生工具及其他金融工具之公允價值

如附註五十所述，合併公司管理階層運用判斷以選定用以估計於活絡市場無市場報價金融工具之適當評價技術。合併公司係採用市場參與者所通用之評價技術。對衍生金融工具之假設係基於市場利率並依該工具之特性予以調整。其他金融工具係採用現金流量折現方式估計，而所使用假設係基於可觀察之市場價格或利率（若可行）。未上市（櫃）權益工具之公允價值估計中包括非由可觀察市場價格或利率支持之假設。截至 104 年及 103 年 12 月 31 日止，該等金融工具之帳面金額分別為 1,379,130 仟元及 5,935,434 仟元。評價技術所使用之詳細假設係揭露於附註五十。合併公司管理階層認為所選定之評價技術及假設可適當用以決定金融工具之公允價值。

附註五十提供有關在決定金融工具公允價值時所使用主要假設之詳細資訊，以及該等假設之詳細敏感度分析。

(五) 保險準備及負債適足測試

合併公司之保險負債、負債適足測試以及於財務報表日仍未收到再保公司所提供之保費及賠款金額數據而作出之估計。合併公司按歷史資料、精算分析、財務模型及其他分析技巧而確定此等估計。管理階層不斷檢討有關之估計，並在有需要時作出調整，但實際結果可能與作出估計時預計的結果產生差異。

(六) 放款、無活絡市場之債券投資及持有至到期日金融資產之減損損失

合併公司每季複核放款組合以評估減損。合併公司於決定是否認列減損損失時，主要係判斷是否有任何可觀察證據顯示可能產生減損。另無活絡市場之債券投資及持有至到期日金融資產之減損損失金額係該資產帳面金額與估計未來現金流量按該金融資產原始有效利率折現之現值間之差額。分析預期現金流量時，管理階層之估計係基於具類似信用風險特徵資產之過去損失經驗。合併公司定期複核預期現金流量金額與時點之方法與假設，以減少預估與實際損失金額之差異。

(七) 投資性不動產之公允價值揭露

投資性不動產的公允價值乃根據由獨立專業評估公司及管理階層以公認的不動產評估方法的評估而釐定，當中涉及若干假設。該等假設的有利或不利變化將導致合併公司投資性不動產的公允價值揭露產生差異。

(八) 確定福利計畫之認列

確定福利退休計畫應認列之確定福利成本及淨確定福利負債（資產）係使用預計單位福利法進行精算評價，其採用之精算假設包括折現率、員工離職率及薪資預期增加率等估計，若該等估計因市場與經濟情況之改變而有所變動，可能會重大影響應認列之費用與負債金額。

六、現金及約當現金

	104年12月31日	103年12月31日
庫存現金及週轉金	\$ 5,348,517	\$ 5,358,807
支票存款及活期存款	19,090,673	24,058,356
原始到期日在3個月以內之銀行		
定期存款	9,885,941	26,961,255
待交換票據	1,548,233	2,754,230
約當現金	2,502,768	650,646
減：抵繳存出保證金	(358,262)	(358,262)
	<u>\$ 38,017,870</u>	<u>\$ 59,425,032</u>

原始到期日在3個月以內之銀行定期存款於資產負債表日之利率區間如下：

	104年12月31日	103年12月31日
銀行定期存款（國內及國外）	0.25%-6.00%	0.40%-4.20%

七、存放央行及拆借金融同業

	<u>104年12月31日</u>	<u>103年12月31日</u>
存款準備金甲戶	\$ 20,302,607	\$ 7,772,240
存款準備金乙戶	16,955,591	16,547,966
金資中心清算戶	1,000,415	1,000,198
外匯存款準備金	99,198	95,154
央行定存單	103,800,000	90,400,000
拆借銀行同業	<u>3,207,402</u>	<u>-</u>
	<u>\$145,365,213</u>	<u>\$115,815,558</u>

存款準備金係依法就每月應提存準備金之各項存款平均餘額，按法定準備率計算提存於中央銀行之存款準備金帳戶，其中存款準備金乙戶依規定非於每月調整存款準備金時不得動用，其餘則可隨時存取。

八、透過損益按公允價值衡量之金融工具

	<u>104年12月31日</u>	<u>103年12月31日</u>
<u>持有供交易之金融資產</u>		
<u>國內投資</u>		
上市（櫃）及興櫃股票	\$ 24,579,677	\$ 22,443,812
受益憑證	6,779,808	4,432,473

（接次頁）

(承前頁)

	104年12月31日	103年12月31日
公司債及金融債券	\$ 31,134,520	\$ 17,608,381
政府公債	9,323,207	7,605,663
商業本票	14,099,030	10,237,697
可轉讓定期存單	4,801,155	4,301,314
匯率選擇權	10,859,136	6,171,303
匯率交換合約	883,401	1,547,076
資產交換選擇權	378,773	381,494
權益交換合約	198,385	253,140
營業票券	1,108,248	797,428
其他	417,992	142,330
	<u>104,563,332</u>	<u>75,922,111</u>
國外投資		
股票	25,236,048	19,001,961
受益憑證	3,572,756	4,179,605
債券	437,989	724,245
遠期外匯合約	295,964	246,150
利率交換合約	132,425	93,231
	<u>29,675,182</u>	<u>24,245,192</u>
	<u>\$ 134,238,514</u>	<u>\$ 100,167,303</u>
<u>指定透過損益按公允價值衡量</u>		
<u>之金融資產</u>		
資產交換連結公司債	\$ 593,147	\$ 1,502,145
<u>持有供交易之金融負債</u>		
國內投資		
匯率交換合約	\$ 10,997,447	\$ 22,212,162
匯率選擇權	10,919,002	6,171,303
應回補債券	-	748,243
資產交換選擇權	491,713	496,636
應付借券—非避險	302,161	258,209
應付借券—避險	618,627	476,515
利率交換合約	132,434	93,231
權益交換合約	198,385	253,140
發行認購(售)權證負債淨額	275,849	452,410
賣出選擇權負債—期貨	24,786	45,999

(接次頁)

(承前頁)

	104年12月31日	103年12月31日
資產交換 IRS 合約價值	\$ 121,626	\$ 107,125
其 他	<u>509,631</u>	<u>140,852</u>
	24,591,661	31,455,825
國外投資		
遠期外匯合約	<u>5,129,871</u>	<u>4,080,196</u>
	<u>\$ 29,721,532</u>	<u>\$ 35,536,021</u>
<u>指定透過損益按公允價值衡量</u>		
<u>之金融負債</u>		
結構型商品－信用連結	<u>\$ 995,524</u>	<u>\$ 509,825</u>

(一) 新光人壽保險公司與兆豐國際商業銀行簽有信託契約，以指定用途方式投資國外有價證券。另與 DIAM (達以安資產管理公司)、泰康資產管理公司、摩根大通資產管理公司、高盛資產管理公司及貝萊德資產管理公司及 GAM (瑞士資產管理公司) 簽有全權委託合約，代為操作投資國外有價證券，截至 104 年 12 月 31 日新光人壽保險公司之交易彙總如下：

	受 託 總 額	提 出	交 易	金 額
兆豐國際商業銀行	20 億美元	TWD	5,724,678	仟元 (註)
DIAM	1 億美元	TWD	4,678,686	仟元
泰康資產管理公司	8 億人民幣	TWD	4,397,888	仟元
摩根大通資產管理公司	5 千萬美元	TWD	1,630,338	仟元
高盛資產管理公司	5 千萬美元	TWD	1,715,785	仟元
貝萊德資產管理公司	2 億美元	TWD	6,844,759	仟元
GAM	8 千萬美元	TWD	2,672,512	仟元

註：受託內容包含帳列透過損益按公允價值衡量、備供出售及無活絡市場之國外投資。

(二) 新光人壽保險公司於 104 及 103 年度從事衍生工具交易之目的，主要係為規避外幣資產因匯率及利率波動所產生之風險。新光人壽保險公司之財務避險策略係以達成規避大部分公允價值變動或現金流量風險為目的。新光人壽保險公司持有之衍生工具並未採用避險會計。

(三) 臺灣新光商銀從事衍生工具交易之目的主要係因應客戶需求及臺灣新光商銀外匯資金調度與風險管理。

(四) 元富證券公司從事衍生工具交易來自集中市場交易者，其流動性風險不高。

(五) 於資產負債表日，合併公司尚未到期之衍生工具合約金額（名目本金）如下：

104年12月31日	合 約 金 額 (名 目 本 金)
遠期外匯合約	USD 7,633,730 仟元 NTD 11,393,942 仟元
匯率交換合約	USD 17,577,000 仟元 NTD 109,049,801 仟元
權益交換合約	NTD 1,303,133 仟元
匯率選擇權	NTD 393,216,538 仟元
資產交換選擇權	NTD 7,703,700 仟元
利率交換合約	NTD 4,207,548 仟元
賣出選擇權負債一期貨	NTD 31,482 仟元
結構型商品－信用連結	NTD 994,500 仟元

103年12月31日	合 約 金 額 (名 目 本 金)
遠期外匯合約	USD 6,571,000 仟元 NTD 42,150,666 仟元
匯率交換合約	USD 14,480,000 仟元 NTD 130,892,765 仟元
權益交換合約	NTD 1,800,426 仟元
匯率選擇權	NTD 583,741,701 仟元
資產交換選擇權	NTD 5,334,500 仟元
利率交換合約	NTD 10,019,552 仟元
賣出選擇權負債一期貨	NTD 30,112 仟元
資產交換選擇權	NTD 6,112,600 仟元
結構型商品－信用連結	NTD 511,700 仟元

九、備供出售金融資產

	104年12月31日	103年12月31日
國內投資		
上市（櫃）及興櫃股票	\$130,451,662	\$166,149,850
未上市（櫃）股票	1,339,052	1,229,566
受益憑證	5,317,159	5,967,344
不動產投資信託受益證券	7,103,780	8,034,232
債 券	<u>32,798,002</u>	<u>88,136,058</u>
	<u>177,009,655</u>	<u>269,517,050</u>

（接次頁）

(承前頁)

	104年12月31日	103年12月31日
國外投資		
股 票	\$ 56,397,709	\$ 35,072,775
受益憑證	7,238,182	4,571,205
債 券	64,219,982	57,379,161
特別股	33,158,745	25,070,623
金融資產受益證券	-	4,500,348
	<u>161,014,618</u>	<u>126,594,112</u>
	<u>\$ 338,024,273</u>	<u>\$ 396,111,162</u>

十、附賣回票券及債券投資

	104年12月31日	103年12月31日
投資金額	\$ 8,824,149	\$ 7,582,805
利率區間	0.35%-0.54%	0.58%-0.71%

十一、應收款項－淨額

	104年12月31日	103年12月31日
應收票據	\$ 1,808,469	\$ 2,153,933
應收帳款	11,119,171	13,538,032
應收利息	20,940,988	19,175,614
應收即期外匯交割款	3,637,387	9,575,712
應收承兌票款	1,170,568	1,432,920
應收證券交易價款	4,386,492	1,535,227
應收證券融資款	10,724,050	14,656,824
應收交割帳款	5,852,831	7,359,204
應收收益	1,695,738	1,303,890
其 他	<u>2,879,050</u>	<u>2,478,412</u>
	64,214,744	73,209,768
減：備抵呆帳（附註十三）	(<u>728,835</u>)	(<u>165,178</u>)
	<u>\$ 63,485,909</u>	<u>\$ 73,044,590</u>

十二、待出售資產

	104年12月31日	103年12月31日
	<u>土地及建物</u>	<u>土地及建物</u>
成 本	\$ 4,570,798	\$ 5,429,008
減：累計減損	-	(<u>246,818</u>)
	<u>\$ 4,570,798</u>	<u>\$ 5,182,190</u>

新光人壽保險公司於 104 年度出售台北市瑞湖科技大樓、高雄市旗山北勢段以及台北市信義 A8 大樓，請參閱附註三七。另因未能於一年內完成出售計畫，新光人壽保險公司於 104 年度將大眾電腦大樓之土地及建築物自待出售資產重分類至投資性不動產，帳面價值分別為 2,983,379 仟元及 588,660 仟元，並提列折舊費用 25,758 仟元。

新光人壽保險公司於 104 年經董事會通過將出售台北市曼哈頓大樓土地及建築物，帳面價值分別為 3,805,500 仟元及 765,298 仟元，故將土地及建築物分類為待出售資產。

十三、貼現及放款－淨額

	104年12月31日	103年12月31日
壽險貸款	\$ 103,199,513	\$ 104,203,308
墊繳保費	8,714,074	8,020,998
放款	573,805,644	581,186,898
催收款	<u>586,787</u>	<u>893,137</u>
	686,306,018	694,304,341
備抵呆帳	(<u>7,573,743</u>)	(<u>7,107,679</u>)
	<u>\$ 678,732,275</u>	<u>\$ 687,196,662</u>

(一) 貼現及放款與催收款、應收款項及其他金融資產之備抵呆帳變動情形如下：

	103年度		
	貼現及放款 與催收款	應收款項及 其他資產	合計
年初餘額	\$ 6,122,174	\$ 351,838	\$ 6,474,012
本年度提列呆帳	1,832,344	73,302	1,905,646
沖銷不良呆帳	(1,326,216)	(159,787)	(1,486,003)
收回已沖銷呆帳	437,452	151,458	588,910
淨兌換差額	<u>41,925</u>	<u>720</u>	<u>42,645</u>
年底餘額	<u>\$ 7,107,679</u>	<u>\$ 417,531</u>	<u>\$ 7,525,210</u>

	104年度		
	貼現及放款 與催收款	應收款項及 其他資產	合計
年初餘額	\$ 7,107,679	\$ 417,531	\$ 7,525,210
本年度提列呆帳	1,049,554	529,828	1,579,382
沖銷不良呆帳	(1,003,704)	(226,988)	(1,230,692)
收回已沖銷呆帳	392,298	141,999	534,297
淨兌換差額	<u>27,916</u>	<u>3,897</u>	<u>31,813</u>
年底餘額	<u>\$ 7,573,743</u>	<u>\$ 866,267</u>	<u>\$ 8,440,010</u>

(二) 合併公司將原始產生之放款及應收款納入減損評估範圍，其評估結果如下：

備抵呆帳評估表

項 目		104年12月31日			
		貼 現 及 放 款		應 收 款 項 及 其 他 資 產	
		總 額	備 抵 呆 帳 金 額	總 額	備 抵 呆 帳 金 額
已有個別減損客觀證據者	個別評估減損	\$ 2,599,130	\$ 611,741	\$ 1,347,582	\$ 600,763
	組合評估減損	1,410,003	626,502	75,443	58,806
無個別減損客觀證據者	組合評估減損	570,383,298	847,030	189,686,679	212,503

項 目		103年12月31日			
		貼 現 及 放 款		應 收 款 項 及 其 他 資 產	
		總 額	備 抵 呆 帳 金 額	總 額	備 抵 呆 帳 金 額
已有個別減損客觀證據者	個別評估減損	\$ 4,112,772	\$ 1,824,039	\$ 189,861	\$ 171,356
	組合評估減損	1,231,289	445,445	107,972	80,607
無個別減損客觀證據者	組合評估減損	576,735,974	636,982	158,584,836	76,715

註 1：上述備抵呆帳金額係依據國際會計準則第 39 號，按信用風險特徵計算所揭露，惟合併公司備抵呆帳之計提係依據金管銀法字第 10010006830 號函及保險業資產評估及逾期放款催收款呆帳處理辦法，故 104 年及 103 年 12 月 31 日貼現及放款與催收款之備抵呆帳餘額分別為 7,573,743 仟元及 7,107,679 仟元。

註 2：上述貼現及放款總額未含壽險貸款及墊繳保費，104 年及 103 年 12 月 31 日壽險貸款及墊繳保費之餘額分別為 111,913,587 仟元及 112,224,306 仟元。

十四、持有至到期日金融資產

	104年12月31日	103年12月31日
國內投資		
政府公債	\$ 225,871,508	\$ 226,858,683
公司債	23,803,217	22,339,199
金融債券	7,902,417	8,203,775
金融資產受益證券	-	168,671
減：抵繳存出保證金（附註 二二）	(9,382,000)	(9,382,000)
	248,195,142	248,188,328
國外投資		
債 券	130,855,705	118,757,113
	<u>\$ 379,050,847</u>	<u>\$ 366,945,441</u>

持有至到期日金融資產提供擔保情形，請參閱附註四一。

十五、子公司

(一) 列入合併財務報表之子公司

本合併財務報告編製主體如下：

投資公司名稱	子公司名稱	業務性質	所 持 股 權 百 分 比	
			104年 12月31日	103年 12月31日
新光金控公司	新光人壽保險公司	保險業	100%	100%
新光金控公司	新壽綜合證券公司	證券業	100%	100%
			(註1)	(註1)
新光金控公司	臺灣新光商銀公司	銀行業	100%	100%
新光金控公司	臺灣新光保經公司	保險經紀	100%	100%
			(註1)	(註1)
新光金控公司	新光投信公司	投資信託	100%	100%
新光金控公司	新光創投公司	創業投資	100%	100%
新光金控公司	新光金保代公司	財產保險代理人	100%	100%
新光金控公司	元富證券公司	證券業	32.93%	32.24%
			(註3)	(註3)
新光人壽保險公司	新壽公寓大廈管理維護公司	大樓管理	90.01%	90.01%
臺灣新光商銀公司	新光銀保代公司	人身保險代理人	100%	100%
臺灣新光商銀公司	新光行銷公司	推廣行銷	100%	100%
			(註2)	(註2)
元富證券公司	元富期貨股份有限公司	期貨經紀及自營業務	100%	100%
元富證券公司	元富創業投資管理顧問股份有限公司	管理顧問業	100%	100%
元富證券公司	元富創業投資股份有限公司	從事創業投資業，得採委託經營方式，委託專業創業投資管理機構處理投資、轉讓、再投資及投資管理等業務	100%	100%
元富證券公司	元富證券投資顧問公司	證券投資之分析等	100%	100%
元富證券公司	元富證券(英屬維京群島)公司	1. 從事轉投資東南亞地區國家之證券金融相關業務 2. 其他經核准之各項證券業務投資	100%	100%
元富證券公司	元富保險代理人公司	財產保險之人身保險代理人業務	100%	100%
元富證券公司	元富創新創業投資管理(天津)有限公司	經營管理顧問業務	100%	-
			(註4)	
元富證券公司	元富證創業投資(天津)有限公司	經營創業投資業務	100%	-
			(註4)	
元富證券(英屬維京群島)公司	元富證券(香港)公司	從事香港等地區之證券受託買賣等經紀業務，及籌資、財務顧問輔導上市等投資銀行業務，以及產業調查、分析、諮詢顧問等之投資研究服務	99.99%	99.99%
元富證券(英屬維京群島)公司	上海元富投資顧問公司	從事投資諮詢、訓練及授課業務	100%	100%
元富證券(英屬維京群島)公司	元富代理人(香港)公司	證券代理	99.99%	99.99%
新光創投公司	Lion Investment (Samoa) Co., Ltd.	轉投資業務	100%	100%
Lion Investment (Samoa) Co., Ltd.	新光租賃(蘇州)有限公司	融資租賃業務	100%	100%

註 1：新壽綜合證券公司及臺灣新光保經公司截至 104 年 12 月 31 日因營利事業所得稅尚未核定，故未完成清算程序。

註 2：係包含臺灣新光商銀之子公司新光銀保代公司之間接持股。

註 3：係依金控法第 4 條定義之子公司。

註 4：係包含元富證券公司之子公司元富創業投資股份有限公司之間接持股。

(二) 未列入合併財務報告之子公司：無。

(三) 具重大非控制權益之子公司資訊

子 公 司 名 稱	非控制權益所持股權及表決權比例	
	104年12月31日	103年12月31日
元富證券公司	67.07%	67.76%

子 公 司 名 稱	分配予非控制權益之損益		非 控 制 權 益	
	104年度	103年度	104年12月31日	103年12月31日
元富證券公司	\$ 1,043,934	\$ 1,014,731	\$14,702,794	\$14,525,467

以下元富證券公司及其子公司之彙總性財務資訊係以公司間交易銷除前之金額編製：

1. 合併資產負債表及合併損益表，請參閱附註四四。
2. 現金流量

	104年度	103年度
營業活動	\$ 3,723,154	\$ 5,835,882
投資活動	247,657	(713,897)
籌資活動	(2,445,628)	(5,351,161)
淨現金流入(出)	<u>\$ 1,525,183</u>	<u>(\$ 229,176)</u>

十六、採權益法之投資

	104年12月31日		103年12月31日	
	金 額	所有權 益及表 決權百 分比%	金 額	所有權 益及表 決權百 分比%
<u>個別不重大之關聯企業</u> 群和創業投資股份有限 公司	\$ 10,788	25.36	\$ 104,587	25.36
<u>個別不重大之合資</u> 新光海航人壽保險有限責任 公司	-	50.00	148,904	50.00
	<u>\$ 10,788</u>		<u>\$ 253,491</u>	

上述合資之業務性質、主要營業場所及公司註冊之國家資訊，請參閱附表七「轉投資大陸資訊」。

以下彙整性財務資訊係以關聯企業及合資 IFRSs 財務報告為基礎編製，並已反映採權益法時所作之調整。

群和創業投資股份有限公司

	<u>104年度</u>	<u>103年度</u>
合併公司享有之份額		
繼續營業單位本期淨利		
(損)	(\$ 883)	\$107,068
其他綜合損益	-	(<u>2,268</u>)
綜合損益總額	<u>(\$ 883)</u>	<u>\$104,800</u>

新光海航人壽保險公司

	<u>104年度</u>	<u>103年度</u>
合併公司享有之份額		
繼續營業單位本期淨損	(\$209,367)	(\$266,914)
其他綜合損益	<u>18,670</u>	<u>82,146</u>
綜合損益總額	<u>(\$190,697)</u>	<u>(\$184,768)</u>

合併公司 104 年度認列採用權益法之合資之損失 209,367 仟元，其中 41,793 仟元係調整減少預付採用權益法之投資款，請參閱附註二二。

104 年度採用權益法之關聯企業之損益及其他綜合損益份額，群和創業投資股份有限公司之財務報表係按未經會計師查核之財務報表計算，惟合併公司管理階層認為群和創業投資股份有限公司財務報表未經會計師查核，尚不致產生重大之影響。103 年度採用權益法之關聯企業之損益及其他綜合損益，係依據關聯企業同期間經會計師查核之財務報告認列。

104 及 103 年度採用權益法之合資之權益及其他綜合損益份額，新光海航人壽保險公司之財務報表係依據合資同期間經會計師查核之財務報表認列。

十七、以成本衡量之金融資產

	<u>104年12月31日</u>	<u>103年12月31日</u>
未上市(櫃)股票	<u>\$ 3,469,578</u>	<u>\$ 3,692,017</u>

合併公司所持有之上述未上市(櫃)股票投資，於資產負債表日係按成本減除減損損失衡量，因其公允價值合理估計數之區間重大且無法合理評估各種估計之機率，致合併公司管理階層認為其公允價值無法可靠衡量。

十八、無活絡市場之債務工具投資

	<u>104年12月31日</u>	<u>103年12月31日</u>
國內投資		
公司債及金融債	\$ 8,300,000	\$ 3,300,000
原始到期日超過3個月之定期存款	484,615	467,202
特別股	-	800,000
	<u>8,784,615</u>	<u>4,567,202</u>
國外投資		
債券	576,184,252	391,337,045
房貸抵押債券	63,391,040	67,861,196
可贖回債券	256,163,402	229,936,936
金融資產受益憑證	-	2,216,100
原始到期日超過3個月之定期存款	50,000	546,385
	<u>895,788,694</u>	<u>691,897,662</u>
	<u>\$ 904,573,309</u>	<u>\$ 696,464,864</u>

(一) 截至 104 年及 103 年 12 月 31 日原始到期日超過 3 個月之定期存款市場利率區間分別為年利率 0.40 %-3.00% 及 0.80 %-3.35%。

(二) 合併公司採指定用途信託方式投資國外有價證券情形請參閱附註八。

十九、投資性不動產

	土	地	建	築	物	房屋附屬設備	預付房地款 及營造工程	合	計
成 本									
103年1月1日餘額	\$	94,374,022	\$	31,214,913	\$	4,667,656	\$	416,182	\$ 130,672,773
本年度增加		47		18,297		4,320		43,986	66,650
本年度處分	(78,219)	(4,767)	-	-	-	-	(82,986)
自不動產及設備轉入		244,974		389,177		21,133		35,846	691,130
轉出至不動產及設備	(246,527)	(210,532)	(23,200)	-	-	(480,259)
轉出至待出售資產	(1,321,919)	(586,836)	(33,806)	-	-	(1,942,561)
其他重分類		-		33,882		4,798	(38,680)	-
103年12月31日餘額	\$	<u>92,972,378</u>	\$	<u>30,854,134</u>	\$	<u>4,640,901</u>	\$	<u>457,334</u>	\$ <u>128,924,747</u>
累計折舊									
103年1月1日餘額	\$	-	\$	5,571,043	\$	1,863,165	\$	-	\$ 7,434,208
折舊費用		-		681,835		194,992		-	876,827
本年度處分	-	-	(2,006)	-	-	-	-	(2,006)
自不動產及設備轉入	-	-		102,980		10,176	-	-	113,156
轉出至不動產及設備	-	-	(61,812)	(17,238)	-	-	(79,050)
轉出至待出售資產	-	-	(64,655)	(33,806)	-	-	(98,461)
103年12月31日餘額	\$	<u>-</u>	\$	<u>6,227,385</u>	\$	<u>2,017,289</u>	\$	<u>-</u>	\$ <u>8,244,674</u>
累計減損									
103年1月1日餘額	\$	201,190	\$	46,762	\$	-	\$	-	\$ 247,952
本年度增加		-		8,146		-		-	8,146
本年度處分	(48,620)	-	-	-	-	-	-	(48,620)
重分類	(102,719)	(6,586)	-	-	-	-	(109,305)
103年12月31日餘額	\$	<u>49,851</u>	\$	<u>48,322</u>	\$	<u>-</u>	\$	<u>-</u>	\$ <u>98,173</u>
103年12月31日淨額	\$	<u>92,922,527</u>	\$	<u>24,578,427</u>	\$	<u>2,623,612</u>	\$	<u>457,334</u>	\$ <u>120,581,900</u>
成 本									
104年1月1日餘額	\$	92,972,378	\$	30,854,134	\$	4,640,901	\$	457,334	\$ 128,924,747
本期增加		2,833,630		4,848,407		-		275,956	7,957,993
本期處分	-	-	-	-	-	-	-	-	-
自不動產及設備轉入		174,714		85,954		10,355		86	271,109
轉出至不動產及設備	(1,310,729)	(389,189)	(62,901)	-	-	(1,762,819)
自待出售資產轉入		2,983,379		569,657		66,314		-	3,619,350
轉出至待出售資產	(21,044,266)	(2,834,453)	(448,669)	-	-	(24,327,388)
其他重分類		375,805		-		-	(375,805)	-
104年12月31日餘額	\$	<u>76,984,911</u>	\$	<u>33,134,510</u>	\$	<u>4,206,000</u>	\$	<u>357,571</u>	\$ <u>114,682,992</u>
累計折舊									
104年1月1日餘額	-	-		6,227,385		2,017,289	-	-	8,244,674
折舊費用	-	-		681,162		167,625	-	-	848,787
本期處分	-	-	-	-	-	-	-	-	-
自不動產及設備轉入	-	-		20,785		4,176	-	-	24,961
轉出至不動產及設備	-	-	(96,517)	(5,635)	-	-	(102,152)
自待出售資產轉入	-	-		41,723		5,588	-	-	47,311
轉出至待出售資產	-	-	(691,960)	(283,809)	-	-	(975,769)
104年12月31日餘額	-	-		<u>6,182,578</u>		<u>1,905,234</u>	-	-	<u>8,087,812</u>
累計減損									
104年1月1日餘額		49,851		48,322		-		-	98,173
本期增加		-		-		-		-	-
本期處分		-		-		-		-	-
轉出至不動產及設備	(19,997)	(19,941)	-	-	-	-	(39,938)
重分類		2,744	(2,744)	-	-	-	-	-
104年12月31日餘額		<u>32,598</u>		<u>25,637</u>		<u>-</u>		<u>-</u>	<u>58,235</u>
104年12月31日淨額	\$	<u>76,952,313</u>	\$	<u>26,926,295</u>	\$	<u>2,300,766</u>	\$	<u>357,571</u>	\$ <u>106,536,945</u>

(一) 所有投資性不動產皆係自有權益。投資性不動產係以直線基礎按下列耐用年數計提折舊：

建築物	30~62年
建築物附屬設備	
電梯設備	20~25年
外牆	25~30年
空調設備	18~25年
消防設備	20~25年
其他設備	3~25年

(二) 合併公司之投資性不動產之公允價值於 104 年及 103 年 12 月 31 日係以獨立評價師於該等日期進行之評價為基礎，其評價係依據比較法、收益法及成本法進行評價，金額分別為 148,367,243 仟元及 166,440,642 仟元。

(三) 上列投資性不動產提供擔保情形，請參閱附註四一。

二十、不動產及設備

成 本	建 築 物				未 完 工 程 及	
	土 地	及 附 屬 設 備	運 輸 設 備	其 他 設 備	預 付 房 地 款	合 計
103 年 1 月 1 日餘額	\$ 15,131,898	\$ 12,575,448	\$ 85,358	\$ 5,493,970	\$ 241,103	\$ 33,527,777
本年度增加	-	50,523	8,346	556,078	525,796	1,140,743
本年度處分	(170,142)	(221,603)	(8,241)	(219,356)	-	(619,342)
自投資性不動產轉入	246,527	233,732	-	-	-	480,259
轉出至投資性不動產	(244,974)	(410,310)	-	-	(35,846)	(691,130)
自待出售轉入	2,502	9,337	-	-	-	11,839
其他重分類	-	88,702	-	10,071	(199,768)	(100,995)
淨兌換差額	-	-	-	2,862	43	2,905
103 年 12 月 31 日餘額	<u>\$ 14,965,811</u>	<u>\$ 12,325,829</u>	<u>\$ 85,463</u>	<u>\$ 5,843,625</u>	<u>\$ 531,328</u>	<u>\$ 33,752,056</u>
累計折舊						
103 年 1 月 1 日餘額	\$ -	\$ 4,307,374	\$ 38,110	\$ 4,147,028	\$ -	\$ 8,492,512
折舊費用	-	224,643	10,532	413,003	-	648,178
本年度處分	-	(119,427)	(6,006)	(205,768)	-	(331,201)
自投資性不動產轉入	-	79,050	-	-	-	79,050
轉出至投資性不動產	-	(113,156)	-	-	-	(113,156)
自待出售轉入	-	1,828	-	-	-	1,828
其他重分類	-	-	-	(77,271)	-	(77,271)
淨兌換差額	-	-	-	2,430	-	2,430
103 年 12 月 31 日餘額	<u>\$ -</u>	<u>\$ 4,380,312</u>	<u>\$ 42,636</u>	<u>\$ 4,279,422</u>	<u>\$ -</u>	<u>\$ 8,702,370</u>
累計減損						
103 年 1 月 1 日餘額	\$ 378,769	\$ -	\$ -	\$ -	\$ -	\$ 378,769
本年度增加	-	-	-	-	-	-
本年度處分	-	-	-	-	-	-
103 年 12 月 31 日餘額	<u>\$ 378,769</u>	<u>\$ -</u>	<u>\$ -</u>	<u>\$ -</u>	<u>\$ -</u>	<u>\$ 378,769</u>
103 年 12 月 31 日淨額	<u>\$ 14,587,042</u>	<u>\$ 7,945,517</u>	<u>\$ 42,827</u>	<u>\$ 1,564,203</u>	<u>\$ 531,328</u>	<u>\$ 24,670,917</u>

(接次頁)

(承前頁)

成 本	土 地	建 築 物 及 附 屬 設 備	運 輸 設 備	其 他 設 備	未 完 工 程 及 預 付 房 地 款	合 計
104年1月1日餘額	\$ 14,965,811	\$ 12,325,829	\$ 85,463	\$ 5,843,625	\$ 531,328	\$ 33,752,056
本期增加	1,376,330	4,372	16,524	313,059	838,175	2,548,460
本期處分	-	(6,347)	(13,236)	(371,896)	-	(391,479)
自投資性不動產轉入	1,310,729	452,090	-	-	-	1,762,819
轉出至投資性不動產	(174,714)	(96,309)	-	-	(86)	(271,109)
其他重分類	37,307	-	-	254,445	(180,135)	111,617
淨匯兌差額	-	-	-	1,000	53	1,053
104年12月31日餘額	<u>\$ 17,515,463</u>	<u>\$ 12,679,635</u>	<u>\$ 88,751</u>	<u>\$ 6,040,233</u>	<u>\$ 1,189,335</u>	<u>\$ 37,513,417</u>
累計折舊						
104年1月1日餘額	\$ -	\$ 4,380,312	\$ 42,636	\$ 4,279,422	\$ -	\$ 8,702,370
折舊費用	-	246,927	10,737	473,023	-	730,687
本期處分	-	(6,347)	(11,548)	(360,091)	-	(377,986)
自投資性不動產轉入	-	102,152	-	-	-	102,152
轉出至投資性不動產	-	(24,961)	-	-	-	(24,961)
其他重分類	-	-	-	136,597	-	136,597
淨匯兌差額	-	-	-	903	-	903
104年12月31日餘額	<u>\$ -</u>	<u>\$ 4,698,083</u>	<u>\$ 41,825</u>	<u>\$ 4,529,854</u>	<u>\$ -</u>	<u>\$ 9,269,762</u>
累計減損						
104年1月1日餘額	\$ 378,769	\$ -	\$ -	\$ -	\$ -	\$ 378,769
本期增加	-	-	-	-	-	-
本期處分	-	-	-	-	-	-
自投資性不動產轉入	19,997	19,941	-	-	-	39,938
104年12月31日餘額	<u>\$ 398,766</u>	<u>\$ 19,941</u>	<u>\$ -</u>	<u>\$ -</u>	<u>\$ -</u>	<u>\$ 418,707</u>
104年12月31日淨額	<u>\$ 17,116,697</u>	<u>\$ 7,961,611</u>	<u>\$ 46,926</u>	<u>\$ 1,510,379</u>	<u>\$ 1,189,335</u>	<u>\$ 27,824,948</u>

(一) 不動產及設備係以直線基礎按下列耐用年數計提折舊：

建築物	25~60年
建築物附屬設備	
電梯設備	20~25年
外 牆	25~30年
空調設備	18~25年
消防設備	20~25年
其他設備	2~25年
運輸設備	2~7年
其他設備	
發電機	18~20年
冷氣機	10~20年
其 他	2~20年

(二) 上列不動產及設備提供擔保情形，請參閱附註四一。

二一、無形資產—淨額

	104年12月31日	103年12月31日
商 譽	\$ 2,884,640	\$ 2,884,640
累計減損	(549,594)	(549,594)
	2,335,046	2,335,046
電腦軟體成本	525,326	703,194
	<u>\$ 2,860,372</u>	<u>\$ 3,038,240</u>

(一) 商譽之取得及變動情形如下：

1. 臺灣新光商銀係將歷年購併其他金融機構之購買價款與取得之淨資產差額 2,082,113 仟元，及採權益法之股權投資之價款與取得之股權淨值差額 817 仟元列為商譽，原分別按 20 年及 5 年依直線法攤銷，自 95 年 1 月 1 日起停止攤銷，截至 104 年 12 月 31 日之帳面價值為 1,243,923 仟元。
2. 新光金控公司於 95 年度取得新光證券投資信託公司 100% 股權，其購買價款與取得之淨資產差額 1,478,750 仟元認列為商譽。
3. 新光金控公司於 96 年度起分批取得元富證券公司 25.32% 股權，其購買價款與取得之淨資產差額 161,967 仟元認列為商譽。
4. 合併公司截至 104 年 12 月 31 日止，累計提列減損損失 549,594 仟元。

(二) 電腦軟體成本之變動情形如下：

	103年度		
	電腦軟體成本	預付電腦軟體成本	合計
年初餘額	\$ 755,134	\$ 31,606	\$ 786,740
本年度增加	124,979	47,247	172,226
攤銷費用	(280,367)	-	(280,367)
淨兌換差額	741	-	741
重分類	<u>79,876</u>	<u>(56,022)</u>	<u>23,854</u>
年底淨額	<u>\$ 680,363</u>	<u>\$ 22,831</u>	<u>\$ 703,194</u>

	104年度		
	電腦軟體成本	預付電腦軟體成本	合計
年初餘額	\$ 680,363	\$ 22,831	\$ 703,194
本年度增加	66,919	23,550	90,469
攤銷費用	(293,507)	-	(293,507)
淨兌換差額	150	-	150
重分類	<u>53,075</u>	<u>(28,055)</u>	<u>25,020</u>
年底淨額	<u>\$ 507,000</u>	<u>\$ 18,326</u>	<u>\$ 525,326</u>

無形資產係以直線基礎按 3 至 10 年之耐用年限計提攤銷費用。

二二、其他資產

	104年12月31日	103年12月31日
預付費用	\$ 206,616	\$ 284,850
安定基金	3,078,176	2,762,522
減：安定基金準備	(3,078,176)	(2,762,522)
存出保證金（附註四一）	24,614,066	20,428,749
受限制資產—定期存款及補償性存款（附註四一）	1,302,634	1,278,036
遞延費用	86,884	131,444
催收款項	137,432	252,353
減：備抵呆帳（附註十三）	(137,432)	(252,353)
再保險合約資產（附註三二）	260,387	300,575
預付租賃款—地上權	9,938,245	7,965,230
代收承銷股款	1,736,420	694
預付採用權益法之投資款	1,164,336	1,206,129
其他	1,188,496	1,577,574
	<u>\$ 40,498,084</u>	<u>\$ 33,173,281</u>

(一) 安定基金係新光人壽保險公司依 81 年 12 月 31 日財政部台財保第 811769212 號函，自 82 年 1 月 1 日起，安定基金按保費收入之仟分之一提撥。自 103 年 7 月 1 日起，依據「人身保險及財產保險安定基金計提標準」人身保險業所提撥之安定基金，應以總保險收入為基礎，並按「資本適足率」及「經營管理績效指標評等」等二風險指標核算之差別提撥率計提，其貸方科目「安定基金準備」則列為本科目減項。

(二) 存出保證金明細如下：

	104年12月31日	103年12月31日
保險業營業保證金	\$ 9,182,000	\$ 9,182,000
外幣保證金	10,683,026	8,223,508
銀行業營業保證金	424,931	409,456
期貨及選擇權交易保證金	439,393	415,263
證券業營業保證金	865,000	1,135,000
交割結算基金	285,281	269,965
借券保證金	1,585,074	-
其他保證金	1,149,361	793,557
	<u>\$ 24,614,066</u>	<u>\$ 20,428,749</u>

1. 依保險法第 141 條規定，保險業應按實收資本額 15% 提存保險業營業保證金。依同法第 142 條規定，此項保證金非俟宣告停業並依法完成清算後，不予發還。於 104 及 103 年度新光人壽保險公司均以政府公債存於國庫專戶，作為營業保證金。
2. 銀行業保證金及外幣保證金係臺灣新光商銀依法提存之營業保證金，及從事衍生工具交易所產生，交易過程中依買賣合約公允價值繳交約定成數之履約保證金，作為未來履約或清償虧損之金額。
3. 期貨及選擇權交易保證金係為從事期貨投資時，買賣雙方必須依照契約總值繳交一定成數之金額，目的是作為未來履約之保證金或是當作清償虧損之本金。截至 104 及 103 年度，期貨及選擇權交易保證金均包含以政府公債 200,000 仟元作為交易保證金。
4. 證券業營業保證金及交割結算基金係元富證券公司依證券交易法及證券商管理規則所提存，及新光投信公司依證券投資顧問事業證券投資事業經營全權委託投資業務管理辦法規定提存營業保證金。

(三) 預付租賃款—地上權係包括以下項目：

1. 合併公司於 92 年 11 月向台北市政府標得信義區 A12 所支付之地上權，使用期間為 50 年，至 142 年 12 月止。
2. 合併公司 102 年 6 月向台灣菸酒股份有限公司取得板橋區新板段地上權，使用期間為 50 年，至 152 年 6 月止。
3. 合併公司 102 年 10 月向台灣中油股份有限公司取得大同區大龍段地上權，使用期間為 50 年，至 152 年 10 月止。
4. 合併公司於 103 年 3 月向台北市政府取得南港經貿段地上權，使用期間為 60 年，至 163 年 3 月止。
5. 合併公司於 103 年 10 月向台灣中油股份有限公司取得板橋區文化段地上權，使用期間為 50 年，至 153 年 10 月止。

6. 合併公司於 104 年 12 月向 Gracechurch Street No 1 Limited 取得英國倫敦市地上權，使用期間尚餘 141 年又 10 個月，至 246 年 10 月止。

(四) 預付採用權益法之投資款主係投資新光海航公司增資股款，待增資程序完成時增加投資成本。

二三、央行及金融同業存款

	104年12月31日	103年12月31日
銀行同業拆放	\$ 7,116,424	\$ 13,803,875
中華郵政轉存款	483,953	485,295
銀行同業存款	<u>44,478</u>	<u>43,186</u>
	<u>\$ 7,644,855</u>	<u>\$ 14,332,356</u>

二四、應付商業本票

	104年12月31日	103年12月31日
票面金額	\$ 1,300,000	\$ 2,200,000
減：應付短期票券折價	(<u>189</u>)	(<u>707</u>)
	<u>\$ 1,299,811</u>	<u>\$ 2,199,293</u>
利率區間	0.59%	0.87%-0.98%

二五、附買回票券及債券負債

	104年12月31日	103年12月31日
附買回票券及債券負債	<u>\$ 40,324,706</u>	<u>\$ 26,298,862</u>
利率區間	0.35%-6.5%	0.30%-0.72%

二六、存款及匯款

	104年12月31日	103年12月31日
儲蓄存款	\$ 318,663,595	\$ 305,599,783
定期存款	203,932,563	203,589,348
活期存款	108,247,665	102,111,330
支票存款	6,882,010	6,984,991
可轉讓定存單	1,577,400	4,260,700
應解匯款	<u>84,074</u>	<u>97,371</u>
	<u>\$ 639,387,307</u>	<u>\$ 622,643,523</u>

二七、應付債券

	104年12月31日	103年12月31日
應付金融債券	\$ 23,500,000	\$ 23,500,000
應付公司債	<u>16,740,811</u>	<u>19,137,460</u>
	40,240,811	42,637,460
減：列為一年內到期部分	(<u>6,500,000</u>)	(<u>4,700,000</u>)
	<u>\$ 33,740,811</u>	<u>\$ 37,937,460</u>

(一)應付金融債券

	104年12月31日	103年12月31日
次順位金融債券：		
95年第一期	\$ 1,700,000	\$ 1,700,000
95年第二期	1,800,000	1,800,000
98年第一期	3,000,000	3,000,000
99年第一期	3,000,000	3,000,000
100年第一期	3,000,000	3,000,000
100年第二期	2,000,000	2,000,000
101年第一期	4,000,000	4,000,000
103年第一期	2,500,000	2,500,000
103年第二期	<u>2,500,000</u>	<u>2,500,000</u>
	23,500,000	23,500,000
減：一年內到期部分	(<u>6,500,000</u>)	-
	<u>\$ 1,700,000</u>	<u>\$ 23,500,000</u>

1. 臺灣新光商銀於 95 年 9 月 8 日經金融監督管理委員會銀行局金管銀(六)字第 09500376520 號函核准，分別於 95 年 11 月 13 日及 27 日發行 95 年第一期及第二期次順位金融債券，其發行條件如下：

- (1) 核准發行額度：8,800,000 仟元。
- (2) 發行金額：8,800,000 仟元。
- (3) 票面金額：均為新台幣 10,000 仟元，依面額發行。
- (4) 發行期間：甲券為 7 年期，分別於 102 年 11 月 13 日及 27 日已到期償還 5,300,000 仟元。乙券為 10 年期，分別於 105 年 11 月 13 日及 27 日到期
- (5) 債券利率：固定利率。

- (6) 還本方式：到期一次還本。
- (7) 付息方式：自發行日起每年付息一次。
2. 臺灣新光商銀於 98 年 7 月 10 日經金融監督管理委員會銀行局金管銀(六)字第 09800314350 號函核准，於 98 年 12 月 18 日發行 98 年第一期次順位金融債券，其發行條件如下：
- (1) 核准發行額度：3,000,000 仟元。
- (2) 發行金額：3,000,000 仟元。
- (3) 票面金額：均為新台幣 10,000 仟元，依面額發行。
- (4) 發行期間：7 年期，於 105 年 12 月 18 日到期。
- (5) 債券利率：固定利率。
- (6) 還本方式：到期一次還本。
- (7) 付息方式：自發行日起每年付息一次。
3. 臺灣新光商銀於 99 年 5 月 14 日經金融監督管理委員會銀行局金管銀(六)字第 09900171020 號函核准，於 99 年 6 月 30 日發行 99 年第一期無到期日非累積次順位金融債券，其發行條件如下：
- (1) 核准發行額度：3,000,000 仟元。
- (2) 發行金額：3,000,000 仟元。
- (3) 票面金額：均為新台幣 10,000 仟元，依面額發行。
- (4) 發行期間：無到期日。
- (5) 債券利率：自發行日起至屆滿第 10 年止，為固定利率 3.50%；自發行日屆滿第 10 年之次日起，若臺灣新光商銀未予贖回，則調整為固定利率 4.50%。
- (6) 提前贖回權：發行屆滿 10 年後，若計算贖回後臺灣新光商銀資本適足率符合發行時主管機關最低要求規定，並向主管機關申請同意後，臺灣新光商銀得提前贖回，贖回方式係依債券面額加計應付利息全額贖回。
- (7) 付息方式：自發行日起每年付息一次。

4. 臺灣新光商銀於 100 年 2 月 14 日經金融監督管理委員會銀行局金管銀控字第 10000035830 號函核准，於 100 年 3 月 30 日發行 100 年度第一期次順位金融債券，其發行條件如下：
 - (1) 核准發行額度：3,000,000 仟元。
 - (2) 發行金額：3,000,000 仟元。
 - (3) 票面金額：均為新台幣 10,000 仟元，依面額發行。
 - (4) 發行期間：7 年期，於 107 年 3 月 30 日到期。
 - (5) 債券利率：固定利率。
 - (6) 還本方式：到期一次還本。
 - (7) 付息方式：自發行日起每年付息一次。
5. 臺灣新光商銀於 100 年 9 月 2 日經金融監督管理委員會銀行局金管銀控字第 10000301920 號函核准，於 100 年 9 月 26 日發行 100 年度第二期次順位金融債券，其發行條件如下：
 - (1) 核准發行額度：2,000,000 仟元。
 - (2) 發行金額：2,000,000 仟元。
 - (3) 票面金額：均為新台幣 10,000 仟元，依面額發行。
 - (4) 發行期間：甲券為 10 年期，於 110 年 9 月 26 日到期，乙券為 7 年期，於 107 年 9 月 26 日到期。
 - (5) 債券利率：固定利率。
 - (6) 還本方式：到期一次還本。
 - (7) 付息方式：自發行日起每年付息一次。
6. 臺灣新光商銀於 101 年 12 月 21 日經金融監督管理委員會銀行局金管銀控字第 10100401120 號函核准，於 101 年 12 月 28 日發行 101 年度第一期次順位金融債券，其發行條件如下：
 - (1) 核准發行額度：4,000,000 仟元。
 - (2) 發行金額：4,000,000 仟元。
 - (3) 票面金額：均為新台幣 10,000 仟元，依面額發行。
 - (4) 發行期間：甲券為 7 年期，於 108 年 12 月 28 日到期，乙券為 10 年期，於 111 年 12 月 28 日到期。

- (5) 債券利率：固定利率。
 - (6) 還本方式：到期一次還本。
 - (7) 付息方式：自發行日起每年付息一次。
7. 臺灣新光商銀於 103 年 4 月 30 日經金融監督管理委員會銀行局金管銀控字第 10300114440 號函核准，於 103 年 6 月 25 日發行 103 年度第一期次順位金融債券，其發行條件如下：
- (1) 核准發行額度：5,000,000 仟元。
 - (2) 發行金額：2,500,000 仟元。
 - (3) 票面金額：均為新台幣 10,000 仟元，依面額發行。
 - (4) 發行期間：無到期日。
 - (5) 債券利率：固定利率。
 - (6) 提前贖回權：發行屆滿 5 年後，若計算贖回臺灣新光銀行公司資本適足率符合發行時主管機關最低要求規定，並向主管機關申請同意後，臺灣新光銀行公司得提前贖回。
 - (7) 付息方式：自發行日起每年付息一次。
8. 臺灣新光商銀於 103 年 4 月 30 日經金融監督管理委員會銀行局金管銀控字第 10300114440 號函核准，於 103 年 12 月 15 日發行 103 年度第二期次順位金融債券，其發行條件如下：
- (1) 核准發行額度：5,000,000 仟元。
 - (2) 發行金額：2,500,000 仟元。
 - (3) 票面金額：均為新台幣 10,000 仟元，依面額發行。
 - (4) 發行期間：10 年期，於 113 年 12 月 15 日到期。
 - (5) 債券利率：固定利率。
 - (6) 還本方式：到期一次還本。
 - (7) 付息方式：自發行日起每年付息一次。
9. 臺灣新光商銀於 104 年 12 月 22 日經金融監督管理委員會銀行局金管銀控字第 10400308600 號函核准，於 105 年 1 月 29 日發行次順位金融債券，金額 3,000,000 仟元。

(二) 應付公司債

	104年12月31日	103年12月31日
國內第二期無擔保次順位公司債	\$ -	\$ 4,700,000
國內無到期日累積次順位公司債	5,000,000	5,000,000
國內第二期無擔保可轉換公司債	4,095,900	4,959,400
國內第三期無擔保可轉換公司債	5,000,000	5,000,000
104年度第一期無擔保普通公司債	<u>3,000,000</u>	<u>-</u>
	17,095,900	19,659,400
減：國內第二期無擔保可轉換公司債折價餘額	(85,228)	(180,707)
國內第三期無擔保可轉換公司債折價餘額	(269,861)	(341,233)
列為一年內到期部分	<u>-</u>	<u>(4,700,000)</u>
	<u>\$ 16,740,811</u>	<u>\$ 14,437,460</u>

1. 新光金控公司經金融監督管理委員會(97)金管證一字第0970048058號函核准，於97年9月29日發行國內97年第二期無擔保次順位公司債，發行條件如下：

- (1) 發行金額：發行總金額新台幣4,700,000仟元，分為甲券及乙券。其中甲券發行金額為1,200,000仟元；乙券發行金額為3,500,000仟元。
- (2) 票面金額及發行價格：每張面額新台幣1,000仟元，依票面金額十足發行。
- (3) 發行期間：7年期，97年9月29日至104年9月29日。
- (4) 還本方式：自發行日起到期一次還本。
- (5) 票面利率：甲券為年息3.65%；乙券為指標利率加碼1.00%。「指標利率」係指發行日及每一利息期間始日之前2個營業日台北時間上午11:00，英商路透股份有限公司(Reuters)螢幕第6165頁所顯示之90天期次級市場短期票券均價利率(Fixing Rate)，均價利率於基準日不可得者，以基準日前一營業日之均價利率為準。

(6) 付息方式：甲券每年計付息一次；乙券每 3 個月依票面利率按實際天數單利計息一次，並每年付息一次。

(7) 債券形式：採無實體發行。

(8) 新光金控公司發行國內第二期無擔保次順位公司債已於 104 年 9 月 29 日到期並一次還本 4,7000,00 元。

2. 新光金控公司為改善其財務結構之需要，經金融監督管理委員會(101)金管證發字第 1010008908 號函核准，於 101 年 4 月 23 日發行國內第二次無擔保可轉換公司債，主要發行條款如下：

(1) 發行總額：新台幣 5,000,000 仟元。

(2) 票面金額及發行價格：每張面額為新台幣 100 仟元整，依票面金額十足發行。

(3) 票面利率：年息 0%。

(4) 發行期間：5 年期，101 年 4 月 23 日至 106 年 4 月 23 日。

(5) 新光金控公司贖回辦法：

A. 到期日贖回：

本轉換債除到期日前已被贖回、買回或轉換外，於到期日時，新光金控公司依債券面額以現金一次還本。

B. 到期日前贖回：

本轉換債發行滿 1 個月之次日起至發行期間屆滿前 40 日止，若新光金控公司普通股股票之收盤價格連續 30 個營業日超過當時轉換價格達 30% 以上時，新光金控公司得按債券面額收回全部債券。

本轉換債發行滿 1 個月之次日起至發行期間屆滿前 40 日止，若流通在外餘額低於新臺幣 5 億元（原發行總額之 10%）者，新光金控公司得按債券面額收回全部債券。

(6) 賣 回：

債券持有人得於本轉換債發行屆滿 3 年，要求新光金控公司以債券面額加計利息補償金（年收益率為 0.5%），將其所持有之本轉換債以現金贖回。

(7) 轉 換：

A. 轉換期間：

自本轉換債發行滿 1 個月之次日起，至到期日前 10 日止。

B. 轉換價格：

以轉換價格訂定基準日前 1 個營業日、前 3 個營業日、前 5 個營業日新光金控公司普通股收盤價之簡單算術平均數擇一者為基準價格，乘以轉換溢價率 114.13%，為計算依據，訂定轉換價格為每股新台幣 10.50 元。

C. 轉換價格之調整：

a. 依反稀釋條款（除權、除息、現增...等）調整。

b. 新光金控公司以低於每股時價之轉換價格或認股價格再募集發行或私募具有普通股轉換權或認股權之各種有價證券時，或非因辦理現金增資而賦予他人本公司普通股認購權時，調整轉換價格（向下調整，向上則不予調整）。104 年及 103 年 12 月 31 日之轉換價格分別為每股新台幣 9.10 元及 9.58 元。

(8) 新光金控公司分別將該轉換選擇權及贖賣回選擇權與主負債分離，認列為權益（請參閱附註三三(二)）及負債。負債組成要素則分別認列為嵌入衍生工具及非屬衍生工具之負債，該嵌入衍生工具 104 年及 103 年 12 月 31 日以公允價值評估金額分別為 0 仟元及 15,317 仟元；非屬衍生工具之應付公司債淨額以攤銷後成本衡量，104 年及 103 年 12 月 31 日餘額分別為 4,010,672 仟元及 4,778,693 仟元。

(9) 新光金控公司 101 年發行國內第二次無擔保可轉換公司債，使 104 及 103 年度認列之公司債折價攤提費用分別為 68,429 仟元及 76,275 仟元，金融負債評價利益分別為 15,317 仟元及 3,967 仟元，分別帳列利息費用及透過損益按公允價值衡量之金融資產及負債利益項下。

(10) 截至 104 及 103 年 12 月 31 日止，新光金控公司發行國內第二次無擔保可轉換公司債已轉換金額分別為 904,100 仟元及 40,600 仟元。

3. 新光金控公司為改善其財務結構之需要，經金融監督管理委員會金管證發字第 1030029702 號函核准，於 103 年 8 月 27 日發行國內第三次無擔保可轉換公司債，主要發行條款如下：

(1) 發行總額：新台幣 5,000,000 仟元。

(2) 票面金額及發行價格：每張面額為新台幣 100 仟元整，依票面金額十足發行。

(3) 票面利率：年息 0%。

(4) 發行期間：5 年期，103 年 8 月 27 日至 108 年 8 月 27 日。

(5) 新光金控公司贖回辦法：

A. 到期日贖回：

本轉換債除到期日前已被贖回、買回或轉換外，於到期日時，新光金控公司依債券面額以現金一次還本。

B. 到期日前贖回：

本轉換債發行滿 1 個月之次日起至發行期間屆滿前 40 日止，若新光金控公司普通股股票之收盤價格連續 30 個營業日超過當時轉換價格達 30% 以上時，新光金控公司得按債券面額收回全部債券。

本轉換債發行滿 1 個月之次日起至發行期間屆滿前 40 日止，若流通在外餘額低於新臺幣 5 億元（原發行總額之 10%）者，新光金控公司得按債券面額收回全部債券。

(6) 賣 回：

債券持有人得於本轉換債發行屆滿 3 年，要求新光金控公司以債券面額將其所持有之本轉換債以現金贖回。

- (7) 轉 換：
- A. 轉換期間：
- 自本轉換債發行滿 1 個月之次日起，至到期日止。
- B. 轉換價格：
- 以轉換價格訂定基準日前 1 個營業日、前 3 個營業日、前 5 個營業日新光金控公司普通股收盤價之簡單算術平均數擇一者為基準價格，乘以轉換溢價率 109.83%，為計算依據，訂定轉換價格為每股新台幣 10.50 元。
- C. 轉換價格之調整：
- a. 依反稀釋條款（除權、除息、現增…等）調整。
- b. 新光金控公司以低於每股時價之轉換價格或認股價格再募集發行或私募具有普通股轉換權或認股權之各種有價證券時，或非因辦理現金增資而賦予他人本公司普通股認購權時，調整轉換價格（向下調整，向上則不予調整）。104 年及 103 年 12 月 31 日之轉換價格分別為每股新台幣 9.41 元及 9.90 元。
- (8) 新光金控公司分別將該轉換選擇權及贖賣回選擇權與主負債分離，認列為權益（請參閱附註三三(二)）及負債。負債組成要素則分別認列為嵌入衍生工具及非屬衍生工具之負債，該嵌入衍生工具 104 年及 103 年 12 月 31 日以公允價值評估金額分別為 36,000 仟元及 33,000 仟元；非屬衍生工具之應付公司債淨額以攤銷後成本衡量，104 年及 103 年 12 月 31 日餘額分別為 4,730,139 仟元及 4,658,767 仟元。
- (9) 新光金控公司 103 年發行國內第三次無擔保可轉換公司債，使 104 年及 103 年度認列之公司債折價攤提費用分別為 71,372 仟元及 24,387 仟元，金融負債評價損失分別為 3,000 仟元及 2,000 仟元，分別帳列利息費用及透過損益按公允價值衡量之金融資產及負債利益項下。
- (10) 截至 104 年 12 月 31 日止，新光金控公司發行國內第三次無擔保可轉換公司債未有轉換。

4. 新光金控公司經金融監督管理委員會金管證發字第 1040024200 號函核准，於 104 年 7 月 22 日發行國內 104 年第 1 期無擔保普通公司債，發行條件如下：

- (1) 發行金額：發行總金額新台幣 3,000,000 仟元。
- (2) 票面金額及發行價格：每張面額新台幣 1,000 仟元，依票面金額十足發行。
- (3) 發行期間：5 年期，104 年 7 月 22 日至 109 年 7 月 22 日。
- (4) 還本方式：自發行日起到期一次還本。
- (5) 票面利率：1.42%。
- (6) 付息方式：自發行日起依票面利率每年單利計付息一次。
- (7) 債券形式：採無實體發行。

二八、其他借款

	104年12月31日		103年12月31日	
	年 利率 %	金 額	年 利率 %	金 額
質押借款	-	\$ -	0.98	\$ 623,000
信用借款	1.03-2.13	<u>3,337,793</u>	1.45-2.50	<u>4,212,274</u>
		<u>\$ 3,337,793</u>		<u>\$ 4,835,274</u>

截至 104 年 12 月 31 日，新光金控公司提供新光人壽保險公司及臺灣新光商銀股票分別為 42,000 仟股及 500,000 仟股予銀行作為授信額度之使用。

質押借款之資產擔保情形，請參閱附註四一。

二九、負債準備

	104年12月31日	103年12月31日
淨確定福利負債	\$ 2,334,491	\$ 2,493,912
其他員工福利負債	<u>78,575</u>	<u>46,231</u>
	<u>\$ 2,413,066</u>	<u>\$ 2,540,143</u>

(一) 確定提撥計畫

本公司及國內子公司所適用「勞工退休金條例」之退休金制度，係屬政府管理之確定提撥退休計畫，依員工每月薪資 6% 提撥退休金至勞工保險局之個人專戶。於中國大陸境內之子公司係屬大陸政府營運之退休福利計畫成員，須提撥薪資成本之特定比例至退休福利

計畫，以提供該計畫資金。本公司對於此政府營運之退休福利計畫之義務僅為提撥特定金額。

(二) 確定福利計畫

合併公司依我國「勞動基準法」辦理之退休金制度係屬政府管理之確定福利退休計畫。員工退休金之支付，係根據服務年資及核准退休日前 6 個月平均工資計算。合併公司按員工每月薪資總額之一定比例提撥員工退休基金，交由勞工退休準備金監督委員會以該委員會名義存入台灣銀行之專戶。年度終了前，若估算專戶餘額不足給付次一年度內預估達到退休條件之勞工，次年度 3 月底前將一次提撥其差額。該專戶係委託勞動部勞動基金運用局管理，合併公司並無影響投資管理策略之權利。

列入合併資產負債表之確定福利計畫金額列示如下：

	104年12月31日	103年12月31日
確定福利義務現值	\$ 8,385,816	\$ 8,568,386
計畫資產公允價值	(6,051,325)	(6,074,474)
淨確定福利負債	<u>\$ 2,334,491</u>	<u>\$ 2,493,912</u>

淨確定福利負債（資產）變動如下：

	確 定 福 利 計 畫 資 產 義 務 現 值	公 允 價 值	淨 確 定 福 利 負 債 (資 產)
103年1月1日	<u>\$ 8,296,158</u>	<u>(\$ 6,140,815)</u>	<u>\$ 2,155,343</u>
服務成本			
當期服務成本	190,401	-	190,401
前期服務成本	2,670	-	2,670
利息費用（收入）	<u>133,896</u>	<u>(93,638)</u>	<u>40,258</u>
認列於損益	<u>326,967</u>	<u>(93,638)</u>	<u>233,329</u>
再衡量數			
計畫資產報酬（除包 含於淨利息之金額 外）	-	9,783	9,783
精算利益—人口統 計假設變動	(236)	-	(236)

（接次頁）

	確 定 福 利 義 務 現 值	計 畫 資 產 公 允 價 值	淨 確 定 福 利 負 債 (資 產)
(承 前 頁)			
精算損失—財務假 設變動	152,847	-	152,847
精算損失—經驗調整	<u>1,099,748</u>	<u>-</u>	<u>1,099,748</u>
認列於其他綜合損益	<u>1,252,359</u>	<u>9,783</u>	<u>1,262,142</u>
雇主提撥	-	(1,156,917)	(1,156,917)
前期服務成本	2,813	-	2,813
利息費用 (收入)	<u>136,756</u>	<u>(103,203)</u>	<u>33,553</u>
認列於損益	<u>312,360</u>	<u>(103,203)</u>	<u>209,157</u>
再衡量數			
計畫資產報酬 (除包 含於淨利息之金額 外)	-	57,355	57,355
精算損失—人口統 計假設變動	85,442	-	85,442

	確 定 福 利 義 務 現 值	計 畫 資 產 公 允 價 值	淨 確 定 福 利 負 債 (資 產)
精算損失—財務假 設變動	\$ 95,816	\$ -	\$ 95,816
精算損失—經驗調 整	<u>799,040</u>	<u>-</u>	<u>799,040</u>
認列於其他綜合損益	<u>980,298</u>	<u>57,355</u>	<u>1,037,653</u>
雇主提撥	-	(1,404,833)	(1,404,833)
福利支付	(1,473,830)	1,473,830	-
其他	<u>(1,398)</u>	<u>-</u>	<u>(1,398)</u>
104 年 12 月 31 日	<u>\$ 8,385,816</u>	<u>(\$ 6,051,325)</u>	<u>\$ 2,334,491</u>

合併公司因「勞動基準法」之退休金制度暴露於下列風險：

1. 投資風險：勞動部勞動基金運用局透過自行運用及委託經營方式，將勞工退休基金分別投資於國內（外）權益證券與債務證券及銀行存款等標的，惟合併公司之計畫資產得分配金額係以不低於當地銀行 2 年定期存款利率計算而得之收益。

2. 利率風險：債券之利率下降將使確定福利義務現值增加，惟計畫資產之債務投資報酬亦會隨之增加，兩者對淨確定福利負債之影響具有部分抵銷之效果。

3. 薪資風險：確定福利義務現值之計算係參考計畫成員之未來薪資。因此計畫成員薪資之增加將使確定福利義務現值增加。

合併公司之確定福利義務現值係由合格精算師進行精算，衡量日之重大假設如下：

衡 量 日	折 現 率	薪資預期增加率
<u>104年12月31日</u>		
新光人壽保險公司	1.61%	3.00%
新壽公寓大廈管理維護公司	1.38%	2.00%
新光投信公司	1.75%	2.88%
元富證券公司	1.35%~1.61%	1.00%
臺灣新光商銀	1.25%	2.25%
新光行銷公司	1.38%	2.25%
新光銀保代公司	1.88%	3.25%

衡 量 日	折 現 率	薪資預期增加率
<u>103年12月31日</u>		
新光人壽保險公司	1.77%	3.00%
新壽公寓大廈管理維護公司	1.63%	2.00%
新光投信公司	2.13%	2.88%
元富證券公司	1.59%~1.67%	1.00%
臺灣新光商銀	1.63%	2.25%
新光行銷公司	1.63%	2.25%
新光銀保代公司	2.00%	3.25%

若重大精算假設分別發生合理可能之變動，在所有其他假設維持不變之情況下，將使確定福利義務現值增加（減少）之金額如下：

	<u>104年12月31日</u>
折現率	
增加 0.5%	(<u>\$217,068</u>)
減少 0.5%	<u>\$238,921</u>
薪資預期增加率	
增加 0.5%	<u>\$236,042</u>
減少 0.5%	(<u>\$224,830</u>)

由於精算假設可能彼此相關，僅單一假設變動之可能性不大，故上述敏感度分析可能無法反映確定福利義務現值實際變動情形。

	104年12月31日	103年12月31日
預期1年內提撥金額	<u>\$293,716</u>	<u>\$332,461</u>
確定福利義務平均到期期間	5-17年	5-18年

退休基金管理委員會之退休基金專戶中持有合併公司、關係企業及關係人之股票及債券彙總如下：

		單位：股／單位數	
	種 類	104年12月31日	103年12月31日
股 票			
新光金融控股股份有限公司	上市股票	94,313,145	92,470,212
台灣新光保全股份有限公司	上市股票	7,334,883	7,448,883
新海瓦斯股份有限公司	上市股票	<u>\$ 3,289,504</u>	<u>\$ 3,111,062</u>
		<u>104,937,532</u>	<u>103,030,157</u>
基 金			
新光證券投資信託股份有限公司	新光全球生技醫療	<u>1,000,000</u>	<u>1,000,000</u>
公 司 債			
新光金融控股股份有限公司	國內第二次無擔保轉換公司債	<u>4,341 張</u>	<u>4,839 張</u>
新光人壽保險股份有限公司	無到期日累積次順位公司債	<u>130 張</u>	<u>130 張</u>

三十、分離帳戶保險商品

相關科目餘額明細如下：

	104年12月31日	103年12月31日
分離帳戶保險商品資產		
受益憑證	\$ 33,767,580	\$ 36,670,331
債 券	29,880,640	43,640,292
應收款項	<u>91,518</u>	<u>239,521</u>
	<u>\$ 63,739,738</u>	<u>\$ 80,550,144</u>
分離帳戶保險商品負債		
保險商品價值準備	\$ 62,882,697	\$ 80,493,782
其他應付款	11,821	3,836
投資合約	<u>845,220</u>	<u>52,526</u>
	<u>\$ 63,739,738</u>	<u>\$ 80,550,144</u>

	104年度	103年度
分離帳戶保險商品收益		
保費收入	\$ 4,056,075	\$ 8,897,174
透過損益按公允價值衡量 之金融資產及負債損益	(2,275,016)	2,784,805
什項收入	(1,450)	421
兌換損益	(2,495,396)	205,618
利息收入及基金配息	<u>1,811,845</u>	<u>2,139,383</u>
	<u>\$ 1,096,058</u>	<u>\$ 14,027,401</u>
分離帳戶保險商品費用		
保險理賠與給付	\$ 11,180,296	\$ 7,873,773
解約金	6,114,866	12,755,692
分離帳戶保險商品價值準 備淨變動－保險合約	(17,594,580)	(8,015,164)
管理費支出	<u>1,395,476</u>	<u>1,413,100</u>
	<u>\$ 1,096,058</u>	<u>\$ 14,027,401</u>

新光人壽保險公司於 104 及 103 年度，因經營投資型保險商品業務而自交易對手取得之基金通路推廣費分別為¹175,292 仟元及 198,478 仟元，帳列於手續費收入項下。

三一、其他應付款

	104年12月31日	103年12月31日
應付買賣有價證券交割款	\$ 4,055,221	\$ 4,872,331
應付即期外匯交割款	3,650,393	9,567,868
應付交割帳款	6,390,006	5,635,780
應付待交換票據	1,548,233	2,754,231
承兌匯票	1,137,502	1,405,125
應付信託基金款	27,625	32,000
應付利息及股息紅利	745,436	792,578
應付融券擔保價款	1,498,883	1,599,755
應付保險給付	458,575	971,680
應付代收款	235,070	250,408
應付佣金	805,086	748,072
其他	<u>3,196,377</u>	<u>4,396,059</u>
	<u>\$ 23,748,407</u>	<u>\$ 33,025,887</u>

三二、保險業負債

截至 104 年及 103 年 12 月 31 日，保險業負債明細如下：

	104年12月31日	103年12月31日
未滿期保費準備	\$ 7,730,804	\$ 7,516,333
賠款準備	2,391,559	2,277,614
責任準備	1,900,798,495	1,717,181,333
特別準備	21,282,438	28,115,826
保費不足準備	4,744,612	4,774,273
外匯價格變動準備（附註四八）	6,873,100	8,017,158
	<u>\$ 1,943,821,008</u>	<u>\$ 1,767,882,537</u>

保險負債準備淨變動明細如下：

	104年度	103年度
提存責任準備	(\$ 177,652,689)	(\$ 145,560,338)
收回（提存）特別準備	6,833,388	(501,106)
提存賠款準備	(113,035)	(59,530)
收回（提存）保費不足準備	39,919	(2,925,138)
小計	(170,892,417)	(149,046,112)
（提存）收回未滿期保費準備	(270,481)	(252,177)
合計	<u>(\$ 171,162,898)</u>	<u>(\$ 149,298,289)</u>

(一) 保險合約及具裁量參與特性之金融工具之保險負債：

合併公司 104 年及 103 年 12 月 31 日之保險合約及具裁量參與特性之金融工具，其各項準備餘額明細及變動調節如下：

1. 未滿期保費準備明細：

	104年12月31日			103年12月31日		
	保 險 合 約	具裁量參與特性之 金 融 工 具	合 計	保 險 合 約	具裁量參與特性之 金 融 工 具	合 計
個人壽險	\$ -	\$ 9	\$ 9	\$ -	\$ 20	\$ 20
個人傷害險	3,449,117	-	3,449,117	3,401,173	-	3,401,173
個人健康險	3,354,052	-	3,354,052	3,247,103	-	3,247,103
團 體 險	876,232	-	876,232	818,908	-	818,908
投資型保險	51,394	-	51,394	49,129	-	49,129
合 計	<u>7,730,795</u>	<u>9</u>	<u>7,730,804</u>	<u>7,516,313</u>	<u>20</u>	<u>7,516,333</u>
減除分出未滿期保費準備						
個人壽險	29,486	-	29,486	65,927	-	65,927
個人傷害險	248	-	248	1,607	-	1,607
個人健康險	55,118	-	55,118	73,423	-	73,423
團 體 險	-	-	-	-	-	-
合 計	<u>84,852</u>	<u>-</u>	<u>84,852</u>	<u>140,957</u>	<u>-</u>	<u>140,957</u>
淨 額	<u>\$ 7,645,943</u>	<u>\$ 9</u>	<u>\$ 7,645,952</u>	<u>\$ 7,375,356</u>	<u>\$ 20</u>	<u>\$ 7,375,376</u>

前述未滿期保費準備之變動調節如下：

	104年度			103年度		
	保 險 合 約	具裁量參與特性 之 金 融 工 具	總 計	保 險 合 約	具裁量參與特性 之 金 融 工 具	總 計
年初餘額	\$ 7,516,313	\$ 20	\$ 7,516,333	\$ 7,246,769	\$ 14	\$ 7,246,783
本年度提存數	1,120,975	17	1,120,992	945,777	22	945,799
本年度收回數	(906,493)	(28)	(906,521)	(676,233)	(16)	(676,249)
年底餘額	<u>7,730,795</u>	<u>9</u>	<u>7,730,804</u>	<u>7,516,313</u>	<u>20</u>	<u>7,516,333</u>
減除分出未滿期保費準備						
年初餘額	140,957	-	140,957	123,399	-	123,399
本年度增加數	327,406	-	327,406	476,719	-	476,719
本年度減少數	(383,416)	-	(383,416)	(459,346)	-	(459,346)
淨兌換差額	(95)	-	(95)	185	-	185
年底餘額	<u>84,852</u>	<u>-</u>	<u>84,852</u>	<u>140,957</u>	<u>-</u>	<u>140,957</u>
年底淨額	<u>\$ 7,645,943</u>	<u>\$ 9</u>	<u>\$ 7,645,952</u>	<u>\$ 7,375,356</u>	<u>\$ 20</u>	<u>\$ 7,375,376</u>

2. 賠款準備明細：

	104年12月31日			103年12月31日		
	保 險 合 約	具裁量參與特性 之 金 融 工 具	合 計	保 險 合 約	具裁量參與特性 之 金 融 工 具	合 計
個人壽險						
已報未付	\$ 128,340	\$ 3,829	\$ 132,169	\$ 127,790	\$ -	\$ 127,790
未 報	6,634	4	6,638	6,049	3	6,052
個人傷害險						
已報未付	145,044	-	145,044	180,382	-	180,382
未 報	925,533	-	925,533	857,555	-	857,555
個人健康險						
已報未付	89,271	-	89,271	93,756	-	93,756
未 報	714,305	-	714,305	664,999	-	664,999
團 體 險						
已報未付	59,731	-	59,731	24,605	-	24,605
未 報	298,795	-	298,795	285,586	-	285,586
投資型保險						
已報未付	20,073	-	20,073	36,889	-	36,889
合 計	2,387,726	3,833	2,391,559	2,277,611	3	2,277,614
減除分出賠款準備	-	-	-	-	-	-
淨 額	<u>\$ 2,387,726</u>	<u>\$ 3,833</u>	<u>\$ 2,391,559</u>	<u>\$ 2,277,611</u>	<u>\$ 3</u>	<u>\$ 2,277,614</u>

前述賠款準備之變動調節如下：

	104年度			103年度		
	保 險 合 約	具裁量參與特性 之 金 融 工 具	總 計	保 險 合 約	具裁量參與特性 之 金 融 工 具	總 計
期初餘額	\$ 2,277,611	\$ 3	\$ 2,277,614	\$ 2,217,765	\$ 106	\$ 2,217,871
本期提存數	476,350	3,830	480,180	839,326	3	839,329
本期收回數	(367,145)	-	(367,145)	(779,693)	(106)	(779,799)
淨兌換差額	910	-	910	213	-	213
期末餘額	2,387,726	3,833	2,391,559	2,277,611	3	2,277,614
減除分出賠款準備	-	-	-	-	-	-
期末淨額	<u>\$ 2,387,726</u>	<u>\$ 3,833</u>	<u>\$ 2,391,559</u>	<u>\$ 2,277,611</u>	<u>\$ 3</u>	<u>\$ 2,277,614</u>

3. 責任準備明細：

	104年12月31日			103年12月31日		
	保 險 合 約	具裁量參與特性 之 金 融 工 具	合 計	保 險 合 約	具裁量參與特性 之 金 融 工 具	合 計
壽 險	\$ 1,700,584,440	\$ 6,807,939	\$ 1,707,392,379	\$ 1,530,803,435	\$ 8,461,094	\$ 1,539,264,529
健 康 險	148,784,033	-	148,784,033	126,826,296	-	126,826,296
年 金 險	569,289	43,456,343	44,025,632	573,565	49,863,208	50,436,773
投資型保險	596,451	-	596,451	653,735	-	653,735
合 計	1,850,534,213	50,264,282	1,900,798,495	1,658,857,031	58,324,302	1,717,181,333
減除分出責任準備	-	-	-	-	-	-
淨 額	\$ 1,850,534,213	\$ 50,264,282	\$ 1,900,798,495	\$ 1,658,857,031	\$ 58,324,302	\$ 1,717,181,333

前述責任準備之變動調節如下：

	104年度			103年度		
	保 險 合 約	具裁量參與特性 之 金 融 工 具	總 計	保 險 合 約	具裁量參與特性 之 金 融 工 具	總 計
期初餘額	\$ 1,658,857,031	\$ 58,324,302	\$ 1,717,181,333	\$ 1,495,863,655	\$ 70,749,411	\$ 1,566,613,066
本期提存數	256,653,309	1,124,938	257,778,247	226,932,357	3,362,438	230,294,795
本期收回數	(70,940,600)	(9,184,958)	(80,125,558)	(68,946,910)	(15,787,547)	(84,734,457)
淨兌換差額	5,964,473	-	5,964,473	5,007,929	-	5,007,929
期末餘額	1,850,534,213	50,264,282	1,900,798,495	1,658,857,031	58,324,302	1,717,181,333
減除分出責任準備	-	-	-	-	-	-
期末淨額	\$ 1,850,534,213	\$ 50,264,282	\$ 1,900,798,495	\$ 1,658,857,031	\$ 58,324,302	\$ 1,717,181,333

合併公司因以折現基礎衡量前揭合約負債而於 104 及 103 年度認列反映時間經過之利息影響數分別為 84,911,643 仟元及 79,541,105 仟元。

4. 特別準備明細：

	104年12月31日			103年12月31日		
	保 險 合 約	IFRSs 開帳影響數	合 計	保 險 合 約	IFRSs 開帳影響數	合 計
分紅保單紅利準備	\$ 1,717,054	\$ -	\$ 1,717,054	\$ 1,550,442	\$ -	\$ 1,550,442
首次適用 IFRSs 投資性不動產依公允價值開帳填補不利影響數後之增值	-	19,565,384	19,565,384	-	26,565,384	26,565,384
合 計	\$ 1,717,054	\$ 19,565,384	\$ 21,282,438	\$ 1,550,442	\$ 26,565,384	\$ 28,115,826

前述特別準備之變動調節如下：

	104年度			103年度		
	保 險 合 約	首次適用 IFRSs 投資性不動產依公允價值開帳填補不利影響數後之增值	合 計	保 險 合 約	首次適用 IFRSs 投資性不動產依公允價值開帳填補不利影響數後之增值	合 計
期初餘額	\$ 1,550,442	\$ 26,565,384	\$ 28,115,826	\$ 1,049,336	\$ 26,565,384	\$ 27,614,720
分紅保單紅利準備提存數	473,087	-	473,087	687,228	-	687,228
分紅保單紅利準備沖轉數	(306,475)	-	(306,475)	(186,122)	-	(186,122)
首次適用 IFRSs 投資性不動產之增值收回數	-	(7,000,000)	(7,000,000)	-	-	-
期末餘額	\$ 1,717,054	\$ 19,565,384	\$ 21,282,438	\$ 1,550,442	\$ 26,565,384	\$ 28,115,826

註 1：合併公司於上述期間無具裁量參與特性金融工具之特別準備。

註 2：合併公司依民國 104 年 12 月 31 日金管保財字第 104029015000 號函核准於 104 年逐月收回不動產增值特別準備共計 7,000,000 仟元，截至 104 年 12 月 31 日止合併公司已收回金額為 7,000,000 仟元。

5. 保費不足準備明細：

	104年12月31日			103年12月31日		
	保 險 合 約	具裁量參與特性之 金 融 工 具	合 計	保 險 合 約	具裁量參與特性之 金 融 工 具	合 計
個人壽險	\$ 4,437,816	\$ -	\$ 4,437,816	\$ 4,470,780	\$ -	\$ 4,470,780
個人健康險	306,796	-	306,796	303,493	-	303,493
合 計	4,744,612	-	4,744,612	4,774,273	-	4,774,273
減除分出保費不足準備	-	-	-	-	-	-
淨 額	\$ 4,744,612	\$ -	\$ 4,744,612	\$ 4,774,273	\$ -	\$ 4,774,273

前述保費不足準備之變動調節如下：

	104年度			103年度		
	保 險 合 約	具裁量參與特性 之 金 融 工 具	總 計	保 險 合 約	具裁量參與特性 之 金 融 工 具	總 計
期初餘額	\$ 4,774,273	\$ -	\$ 4,774,273	\$ 1,776,518	\$ -	\$ 1,776,518
本期提存數	868,277	-	868,277	2,925,138	-	2,925,138
本期收回數	(908,196)	-	(908,196)	(-)	-	-
淨兌換差額	10,258	-	10,258	72,617	-	72,617
期末餘額	4,744,612	-	4,744,612	4,774,273	-	4,774,273
減除分出保費不足準備	-	-	-	-	-	-
期末淨額	\$ 4,744,612	\$ -	\$ 4,744,612	\$ 4,774,273	\$ -	\$ 4,774,273

6. 負債適足準備明細：

	保險合約及具裁量參與特性之金融工具	
	104年12月31日	103年12月31日
責任準備	\$ 1,900,798,495	\$ 1,717,181,333
未滿期保費準備	7,730,804	7,516,333
賠款準備	2,391,559	2,277,614
保費不足準備	4,744,612	4,774,273
特別準備	22,803,391	29,636,779
合計	1,938,468,861	1,761,386,332
減：無形資產	-	-
保險負債帳面價值	\$ 1,938,468,861	\$ 1,761,386,332
現金流量現時估計額	\$ 1,635,796,384	\$ 1,569,806,708
負債適足準備餘額	\$ -	\$ -

104年及103年12月31日經合併公司評估後免提列負債適足準備。

合併公司負債適足性測試方式說明如下：

測試方法 群組 重要假設說明	104年12月31日	103年12月31日
		總保費評價法 整體合約一併測試 未來各年折現率假設，係依公司最佳估計情境及考量現時資訊下之整體投資組合報酬率訂定

(二) 自留滿期保費收入：

	104年度			103年度		
	保險合約	具裁量參與特性之金融工具	合計	保險合約	具裁量參與特性之金融工具	總計
簽單保費收入	\$223,846,703	\$ 92,085	\$223,938,788	\$ 200,363,598	\$ 2,037,439	\$ 202,401,037
再保費收入	38,437	-	38,437	46,264	-	46,264
保費收入	223,885,140	92,085	223,977,225	200,409,862	2,037,439	202,447,301
減：再保費支出	(963,459)	-	(963,459)	(1,816,912)	-	(1,816,912)
未滿期保費準備淨變動	(270,492)	11	(270,481)	(252,171)	(6)	(252,177)
自留滿期保費收入	\$222,651,189	\$ 92,096	\$222,743,285	\$ 198,340,779	\$ 2,037,433	\$ 200,378,212

(三) 自留保險賠款與給付：

	104年度			103年度		
	保險合約	具裁量參與特性之金融工具	合計	保險合約	具裁量參與特性之金融工具	總計
直接簽單業務之保險賠款	\$ 91,935,828	\$ 9,185,336	\$ 101,121,164	\$ 89,231,771	\$ 15,787,902	\$ 105,019,673
再保賠款	16,795	-	16,795	17,051	-	17,051
保險賠款與給付	91,952,623	9,185,336	101,137,959	89,248,822	15,787,902	105,036,724
減：攤回再保賠款與給付	(359,399)	-	(359,399)	(837,170)	-	(837,170)
自留保險賠款與給付	\$ 91,593,224	\$ 9,185,336	\$ 100,778,560	\$ 88,411,652	\$ 15,787,902	\$ 104,199,554

三三、權益

(一) 股本

	104年12月31日	103年12月31日
額定股數(仟股)	<u>12,000,000</u>	<u>10,000,000</u>
額定股本	<u>\$ 120,000,000</u>	<u>\$ 100,000,000</u>
已發行且已收足股款之股數 (仟股)	<u>10,228,144</u>	<u>9,834,754</u>
已發行股本	<u>\$ 102,281,441</u>	<u>\$ 98,347,538</u>

已發行之普通股每股面額 10 元，每股享一表決權及收取股利之權利。

發行海外存託憑證

新光金控公司於 98 年 7 月以現金增資方式發行海外存託憑證 (GDR) 42,088 仟單位，每單位表彰新光金控公司普通股 25 股，計發行 1,052,200 仟股。截至 104 年 12 月 31 日止，流通在外之海外存託憑證 (GDR) 計 125 仟單位，折合普通股 3,125 仟股。

(二) 資本公積

1. 資本公積明細如下：

	104年12月31日	103年12月31日
股本溢價	<u>\$ 8,876,315</u>	<u>\$ 8,834,219</u>
可轉換公司債之轉換 選擇權	598,396	654,005
其他資本公積	<u>82,686</u>	<u>27,077</u>
	<u>\$ 9,557,397</u>	<u>\$ 9,515,301</u>

2. 資本公積屬發行股份之股本溢價者，其來源明細及使用情形如下：

	104年12月31日	103年12月31日
來源明細：		
成立時餘額		
子公司之部分		
資本公積	\$ 42,260	\$ 42,260
法定盈餘公積	5,407,818	5,407,818

(接次頁)

(承前頁)

	104年12月31日	103年12月31日
特別盈餘公積	\$ 2,134,509	\$ 2,134,509
未分配盈餘	<u>1,207,446</u>	<u>1,207,446</u>
	8,792,033	8,792,033
子公司股本總額超過 新光金控公司發行 股份總額	<u>2,584,153</u>	<u>2,584,153</u>
小計	<u>11,376,186</u>	<u>11,376,186</u>
成立後增減變化		
長期股權投資淨值變 動影響數	(234,245)	(276,912)
可轉換公司債轉換 溢價	7,820,533	7,820,533
發行普通股溢價及股 份轉換	20,333,347	20,333,918
註銷庫藏股	(128,277)	(128,277)
彌補虧損	<u>(30,291,229)</u>	<u>(30,291,229)</u>
小計	<u>(2,499,871)</u>	<u>(2,541,967)</u>
合計	<u>\$ 8,876,315</u>	<u>\$ 8,834,219</u>

3. 金融控股公司因金融機構股份轉換時所貸記之資本公積，如係來自金融機構轉換前之未分配盈餘者，除法令另有規定外，依金融控股公司法第 47 條第 4 項及相關規定，得分派現金股利，亦得於轉換當年度撥充資本，且其撥充資本比例不受發行人募集與發行有價證券處理準則第 72-1 條規定之限制。前述原金融機構之未分配盈餘發放不受限制之部分，係指依法提列法定盈餘公積或特別盈餘公積後之餘額。

(三) 保留盈餘及股利政策

新光金控公司決算如有盈餘，應先完納稅捐、彌補虧損、提列法定盈餘公積及依法令提列特別盈餘公積。如尚有盈餘再提撥萬分之一以上、萬分之五以下為員工紅利，員工紅利分配辦法授權由董事會訂定之。其餘併同期初未分配盈餘由董事會擬具盈餘分配案，提請股東會決議分配之。

法定盈餘公積應提撥至其餘額達公司實收股本總額時為止。法定盈餘公積得用以彌補虧損。公司無虧損時，法定盈餘公積超過實收股本總額 25% 之部分除得撥充股本外，尚得以現金分配。

新光金控公司為持續擴充規模與增加獲利能力，並配合公司之資金需求及長期財務規劃，股利政策係採取剩餘股利政策，以求永續經營發展；惟分派股利時現金股利不得少於當年度股利分派總額 10%。

依 104 年 5 月公司法之修正，股息及紅利之分派限於股東，員工非屬盈餘分派之對象。本公司董事會已於 104 年 12 月配合上述法規擬議章程修正案，並預計於 105 年度之股東常會配合上述法規修正公司章程。員工及董監事酬勞於 104 及 103 年度之估列基礎及 103 及 102 年度之實際配發情形，參閱附註三八之(一)員工福利費用。

新光金控公司於 104 年 6 月 12 日及 103 年 6 月 16 日舉行股東常會，分別決議通過 103 及 102 年度盈餘分配案如下：

	盈 餘 分 配 案	
	103年度	102年度
法定盈餘公積	\$ 689,036	\$ 998,634
特別盈餘公積	2,548,107	5,195,937
現金股利	983,475	562,152
股票股利	3,933,903	5,059,369

(四) 特別盈餘公積

	104年12月31日	103年12月31日
金融商品未實現損失提列特別盈餘公積(詳下述(1))	\$ 14,374,851	\$ 11,826,744
違約損失準備及買賣損失準備提列轉列特別盈餘公積(詳下述(2))	156,585	156,585
原負債項下之特別準備金轉列特別盈餘公積(詳下述(3))	3,377,273	3,377,273
首次採用 IFRSs 應提列之特別盈餘公積(詳下述(4))	4,786,834	4,786,834
合 計	<u>\$ 22,695,543</u>	<u>\$ 20,147,436</u>

1. 依金管證發字第 1010012865 號函、金管證發字第 1010047490 號函及「採用國際財務報導準則 (IFRSs) 後，提列特別盈餘公積之適用疑義問答」規定提列及迴轉之特別盈餘公積。嗣後其他股東權益減項餘額有迴轉時，得就迴轉部分分派盈餘。
2. 依 100 年 1 月 13 日金管證券字第 09900738571 號函及金管證期字第 10000002891 號函之規定，截至 99 年 12 月底已提列之違約損失準備及買賣損失準備金額，應轉列為特別盈餘公積。臺灣新光商銀及元富證券公司分別於 100 年度轉列特別盈餘公積 60,508 仟元 (買賣損失準備 72,902 仟元減除遞延所得稅資產 12,394 仟元) 及 291,852 仟元 (違約損失準備 282,811 仟元及買賣損失準備 57,118 仟元減除遞延所得稅資產 48,077 仟元)。轉列後除填補公司虧損或特別盈餘公積已達實收資本額 50%，得以其半數撥充資本額者外，不得使用之。
3. 新光人壽保險公司帳列特別準備項下之重大事故及危險變動特別準備依 101 年 2 月 7 日修正之保險業各項準備金提列辦法，扣除所得稅之餘額轉列特別盈餘公積項下。
4. 首次採用 IFRSs 所應提列之特別盈餘公積

合併公司於首次採用 IFRSs 時，帳列未實現重估增值及累積換算調整數轉入保留盈餘之金額分別為 4,812,157 仟元及 124,142 仟元，以及選擇適用保險業財務報告編製準則第 32 條所致之保留盈餘增加數 20,398 仟元，已予以提列相同數額之特別盈餘公積。

首次採用就帳列未實現重估增值所提列之特別盈餘公積，得於處分或重分類時迴轉。因國外營運機構財務報表換算之兌換差額所提列之特別盈餘公積，係依合併公司處分比例迴轉，待合併公司喪失重大影響時，則全數迴轉。

截至 104 年及 103 年 12 月 31 日，合併公司因處分投資性不動產而迴轉之特別盈餘公積累計餘額皆為 169,863 仟元。

(五) 其他權益－備供出售金融資產未實現評價損益

	104年度	103年度
期初餘額	(\$ 28,356,045)	(\$ 32,567,544)
備供出售金融資產未實現		
損益	(12,301,295)	10,200,850
子公司買回庫藏股	2,412	-
備供出售金融資產未實現利		
益相關所得稅	1,528,663	(1,445,294)
處分備供出售金融資產重分		
類至損益	7,061,854	(5,291,999)
處分備供出售金融資產重分		
類至損益相關所得稅	(1,009,395)	672,250
採用權益法之關聯企業之備		
供出售金融資產未實現損		
益之份額	<u>19,934</u>	<u>75,692</u>
期末餘額	<u>(\$ 33,053,872)</u>	<u>(\$ 28,356,045)</u>

備供出售金融資產未實現評價損益係備供出售金融資產按公允價值衡量所產生之累計利益及損失，其認列於其他綜合損益，並減除當該等資產處分或減損而重分類至損益之金額。

(六) 非控制權益

	104年度	103年度
期初餘額	\$ 14,621,617	\$ 13,854,018
歸屬於非控制權益之份額		
本期淨利	1,057,863	1,031,769
國外營運機構財務報表		
換算之兌換差額	19,906	21,692
備供出售金融資產未實		
現損益	(46,006)	188,517
採權益法之關聯企業其		
他綜合損益之份額	-	(53)
確定福利計劃再衡量數	(23,211)	(28,336)
確定福利計劃再衡量數		
相關所得稅	3,946	4,817
子公司買回庫藏股	(342,126)	-
非控制權益現金股利	<u>(488,566)</u>	<u>(450,807)</u>
	<u>\$ 14,803,423</u>	<u>\$ 14,621,617</u>

(七) 庫藏股票

收 回 原 因	轉讓股份予員工 (仟 股)
104年1月1日股數	-
本期增加	<u>200,000</u>
104年12月31日股數	<u>200,000</u>

本公司持有之庫藏股票，依證券交易法規定不得質押，亦不得享有股利之分派及表決權等權利。

三四、每股盈餘

	104年度	103年度
基本每股盈餘	<u>\$ 0.57</u>	<u>\$ 0.67</u>
稀釋每股盈餘	<u>\$ 0.53</u>	<u>\$ 0.63</u>

單位：每股元

用以計算每股盈餘之盈餘及普通股加權平均股數如下：

本期淨利

	104年度	103年度
用以計算基本每股盈餘之淨利	<u>\$ 5,780,140</u>	<u>\$ 6,811,250</u>
具稀釋作用潛在普通股之影響：		
轉換公司債	<u>139,801</u>	<u>100,662</u>
用以計算稀釋每股盈餘之盈餘	<u>\$ 5,919,941</u>	<u>\$ 6,911,912</u>

股 數

	104年度	103年度
用以計算基本每股盈餘之普通 股加權平均股數	<u>10,123,630</u>	<u>10,228,144</u>
具稀釋作用潛在普通股之影響：		
轉換公司債	<u>1,013,079</u>	<u>722,002</u>
用以計算稀釋每股盈餘之普通 股加權平均股數	<u>11,136,709</u>	<u>10,950,146</u>

單位：仟股

計算每股盈餘時，無償配股之影響業已追溯調整。因追溯調整，基本及稀釋每股盈餘變動如下：

	單位：每股元	
	追溯調整前	追溯調整後
	103年度	103年度
基本每股盈餘	\$ 0.70	\$ 0.67
稀釋每股盈餘	\$ 0.65	\$ 0.63

三五、手續費及佣金淨損益

	104年度	103年度
手續費及佣金收入		
手續費收入	\$ 6,078,550	\$ 6,297,444
再保佣金收入	<u>219,085</u>	<u>654,014</u>
	<u>6,297,635</u>	<u>6,951,458</u>
手續費費用及佣金支出		
承保及再保佣金支出	7,976,662	8,612,736
手續費支出	<u>1,310,816</u>	<u>990,964</u>
	<u>9,287,478</u>	<u>9,603,700</u>
	(<u>\$ 2,989,843</u>)	(<u>\$ 2,652,242</u>)

三六、保險業務淨收益

	104年度	103年度
保險業務收益		
簽單保費收入	\$ 223,938,788	\$ 202,401,037
再保費收入	<u>38,437</u>	<u>46,264</u>
保費收入合計	223,977,225	202,447,301
減：再保費支出	(963,459)	(1,816,912)
未滿期保費準備淨變動	(<u>270,481</u>)	(<u>252,177</u>)
自留滿期保費收入合計	222,743,285	200,378,212
外匯價格準備淨變動	1,144,058	(4,033,378)
分離帳戶保險商品收益（附註三十）	<u>1,096,058</u>	<u>14,027,401</u>
	<u>224,983,401</u>	<u>210,372,235</u>
保險業務費用		
保險賠款與給付	101,137,959	105,036,724
減：攤回再保賠款與給付	(<u>359,399</u>)	(<u>837,170</u>)
自留保險賠款與給付	100,778,560	104,199,554

（接次頁）

(承前頁)

	104年度	103年度
承保費用	\$ 19,192	\$ 19,341
安定基金	315,651	228,697
分離帳戶保險商品費用(附註三十)	<u>1,096,058</u>	<u>14,027,401</u>
	<u>102,209,461</u>	<u>118,474,993</u>
	<u>\$ 122,773,940</u>	<u>\$ 91,897,242</u>

三七、投資淨收益

	104年度	103年度
利息收入		
銀行存款	\$ 1,486,841	\$ 1,552,123
透過損益按公允價值衡量之金融工具	221	737
備供出售金融資產	6,029,442	4,345,054
持有至到期日金融資產	10,756,662	9,189,515
無活絡市場之債務工具投資	38,362,438	30,757,355
放款	21,427,466	20,955,212
其他	<u>1,541,262</u>	<u>1,792,648</u>
	<u>\$ 79,604,332</u>	<u>\$ 68,592,644</u>
透過損益按公允價值衡量之金融資產及負債損益		
評價損益	\$ 7,605,030	(\$ 18,753,454)
股利收入	487,118	512,749
處分投資損益		
非衍生工具	1,265,513	3,670,892
衍生工具	(46,162,719)	(17,666,488)
國外投資可分配收益	<u>454,082</u>	<u>549,906</u>
	<u>(\$ 36,350,976)</u>	<u>(\$ 31,686,395)</u>
備供出售金融資產之已實現損益		
處分投資損益	(\$ 7,061,854)	\$ 5,291,999
股利收入	6,225,021	6,819,291
國外投資可分配收益	<u>1,186,481</u>	<u>838,182</u>
	<u>\$ 349,648</u>	<u>\$ 12,949,472</u>

(接次頁)

(承前頁)

	104年度	103年度
投資性不動產利益		
租金收入 (附註四十)	\$ 3,974,299	\$ 3,997,527
處分不動產損益 (附註四十)	-	(41,145)
處分待出售資產利益	<u>8,706,525</u>	<u>-</u>
	<u>\$ 12,680,824</u>	<u>\$ 3,956,382</u>
資產減損迴轉利益		
備供出售金融資產	\$ -	\$ 20,081
以成本衡量之金融資產	(5,293)	-
投資性不動產	-	40,474
待出售資產	<u>246,818</u>	<u>(137,513)</u>
	<u>\$ 241,525</u>	<u>(\$ 76,958)</u>
以成本衡量之金融資產淨 損益		
股利收入	\$ 125,328	\$ 97,569
處分投資損益	<u>(2,544)</u>	<u>(8,369)</u>
	<u>\$ 122,784</u>	<u>\$ 89,200</u>
無活絡市場之債務工具投資損 益		
股利收入	\$ 128,795	\$ -
處分投資損益	<u>3,547,093</u>	<u>8,001,183</u>
	<u>\$ 3,675,888</u>	<u>\$ 8,001,183</u>

新光人壽保險公司 104 年度處分待出售資產價款為 29,344,315 仟元 (總售價 29,479,138 仟元減除其他稅款與銷售成本 134,823 仟元)，扣除帳面價值 20,637,790 仟元，處分利益為 8,706,525 仟元，帳列於投資性不動產利益項下。

合併公司 103 年度處分投資性不動產價款為 39,835 仟元 (總售價 40,285 仟元減除其他稅款與銷售成本 450 仟元)，扣除帳面價值 80,980 仟元，處分損失為 41,145 仟元，帳列於投資性不動產利益項下。

三八、繼續營業單位淨利

(一) 員工福利費用

	104年度	103年度
短期員工福利		
薪資費用	\$ 15,529,277	\$ 16,760,679
勞健保費用	1,164,831	1,265,303
退職後福利	712,194	734,052
其他員工福利	525,689	534,174
員工福利費用合計	<u>\$ 17,931,991</u>	<u>\$ 19,294,208</u>
依功能別彙總		
淨收益	\$ 3,792,188	\$ 4,505,987
營業費用	14,139,803	14,788,221
	<u>\$ 17,931,991</u>	<u>\$ 19,294,208</u>

本公司 103 年度員工紅利及董監事酬勞係依現行章程規定，以當年度稅後可分配盈餘分別以不低於 0.01% 及不高於 1% 分派，分別估列員工紅利及董監事酬勞 614 仟元及 3,100 仟元。104 年度員工酬勞及董監事酬勞則依 104 年 5 月修正後公司法及 104 年 12 月經董事會擬議之修正章程，以當年度扣除分派員工及董監酬勞前之稅前利益分別以不低於 0.01% 及不高於 1% 提撥，員工酬勞及董監事酬勞分別估列 550 仟元 3,100 仟元。

年度合併財務報告通過發布日前經董事會決議之發放金額有重大變動時，該變動調整原提列年度費用，年度合併財務報告通過發布日後若金額仍有變動，則依會計估計變動處理，於次一年度調整入帳。

新光金控公司於 104 年 6 月 12 日及 103 年 6 月 6 日舉行股東常會，分別決議通過 103 及 102 年度員工紅利及董監事酬勞如下：

	103年度	102年度
	現 金 紅 利	現 金 紅 利
員工紅利	\$ 614	\$ 910
董監事酬勞	3,100	4,100

104年6月12日及103年6月6日股東常會決議配發之員工紅利及董監事酬勞與103及102年度合併財務報告認列之員工分紅及董監事酬勞金額並無差異。

有關新光金控公司股東會決議之員工紅利及董監事酬勞資訊，請至台灣證券交易所「公開資訊觀測站」查詢。

(二) 折舊及攤銷

	<u>104年度</u>	<u>103年度</u>
不動產及設備	\$ 730,687	\$ 648,178
投資性不動產	848,787	876,827
無形資產	293,507	280,367
其他資產	<u>85,431</u>	<u>71,849</u>
	<u>\$ 1,958,412</u>	<u>\$ 1,877,221</u>
折舊費用依功能別彙總		
營業費用	<u>\$ 1,579,474</u>	<u>\$ 1,525,005</u>
攤銷費用依功能別彙總		
營業費用	<u>\$ 378,938</u>	<u>\$ 352,216</u>

三九、所得稅

(一) 認列於損益之所得稅

所得稅費用之主要組成項目如下：

	<u>104年度</u>	<u>103年度</u>
當期所得稅		
當年度產生者	\$ 537,252	\$ 419,327
未分配盈餘加徵	18,084	265,706
土地增值稅	445,190	44,194
以前年度之調整	9,277	(22,452)
遞延所得稅		
當期產生者	<u>260,057</u>	<u>1,723,442</u>
認列於損益之所得稅費用	<u>\$ 1,269,860</u>	<u>\$ 2,430,217</u>

會計所得與所得稅費用之調節如下：

	104年度	103年度
繼續營業單位稅前淨利	<u>\$ 8,107,863</u>	<u>\$ 10,273,236</u>
稅前淨利按法定稅率計算之		
所得稅費用	\$ 1,378,337	\$ 1,746,451
稅上不可減除之費損	478,061	120,510
免稅所得	(2,278,502)	(1,391,413)
未認列之暫時性差異	(33,629)	141,138
未認列之可減除虧損扣抵	728,525	1,216,742
基本稅額應納差額	56,854	42,639
未分配盈餘加徵	18,084	265,706
土地增值稅	445,190	44,194
國外所得扣繳稅額無抵減效果	408,433	226,488
於其他課稅轄區營運之個體		
適用不同稅率之影響數	41,899	40,310
以前年度之調整	9,317	(22,452)
其他	<u>17,331</u>	<u>(96)</u>
認列於損益之所得稅費用	<u>\$ 1,269,900</u>	<u>\$ 2,430,217</u>

合併公司適用中華民國所得稅法之個體所適用之稅率為 17%；中國地區子公司所適用之稅率為 25%；其他轄區所產生之稅額係依各相關轄區適用之稅率計算。

由於 105 年度股東會盈餘分配情形尚具不確定性，故 104 年度未分配盈餘加徵 10% 所得稅之潛在所得稅後果尚無法可靠決定。

(二) 認列於其他綜合損益之所得稅

	104年度	103年度
<u>遞延所得稅</u>		
認列於其他綜合損益		
備供出售金融資產未實現損失	(\$ 1,528,663)	\$ 1,445,294
確定福利計畫再衡量數	(176,402)	(214,375)
重分類調整		
處分備供出售金融資產	<u>1,009,395</u>	<u>(672,250)</u>
認列為其他綜合損益之所得稅(利益)費用	<u>(\$ 695,670)</u>	<u>\$ 558,669</u>

(三) 本期所得稅資產與負債

	104年12月31日	103年12月31日
本期所得稅資產		
應收退稅款	<u>\$ 3,820,392</u>	<u>\$ 3,801,860</u>
本期所得稅負債		
應付所得稅	<u>\$ 94,535</u>	<u>\$ 122,027</u>

(四) 遞延所得稅資產與負債

遞延所得稅資產及負債之變動如下：

104 年度

	年 初 餘 額	認 列 於 損 益	認 列 於 其 他 綜 合 損 益	其 他	年 底 餘 額
<u>遞延所得稅資產</u>					
暫時性差異					
不動產折舊差異	\$ 203,178	\$ 8,332	\$ -	\$ -	\$ 211,510
確定福利計畫	426,506	(200,807)	176,402	-	402,101
金融資產未實現評 價及兌換損益	3,200,635	(2,600,306)	-	-	600,329
備供出售金融資產 未實現損益	4,616,200	-	519,268	-	5,135,468
備抵呆帳	233,720	50,180	-	-	283,900
其 他	35,612	(2,801)	-	-	32,811
虧損扣抵	<u>4,293,767</u>	<u>6,319,200</u>	<u>-</u>	<u>75,809</u>	<u>10,688,776</u>
合 計	<u>\$ 13,009,618</u>	<u>\$ 3,573,798</u>	<u>\$ 695,670</u>	<u>\$ 75,809</u>	<u>\$ 17,354,895</u>
<u>遞延所得稅負債</u>					
暫時性差異					
投資性不動產公允 價值	\$ 381,304	(\$ 32,437)	\$ -	\$ -	\$ 348,867
商譽攤銷	171,006	13,431	-	-	184,437
金融資產未實現評 價及兌換損益	486,775	3,853,003	-	-	4,339,778
其 他	92,575	(142)	-	-	92,433
土地增值稅準備	<u>2,927,587</u>	<u>-</u>	<u>-</u>	<u>-</u>	<u>2,927,587</u>
合 計	<u>\$ 4,059,247</u>	<u>\$ 3,833,855</u>	<u>\$ -</u>	<u>\$ -</u>	<u>\$ 7,893,102</u>

103 年度

	年 初 餘 額	認 列 於 損 益	認 列 於 其 他 綜 合 損 益	其 他	年 底 餘 額
<u>遞延所得稅資產</u>					
暫時性差異					
不動產折舊差異	\$ 193,669	\$ 9,509	\$ -	\$ -	\$ 203,178
確定福利計畫	369,276	(157,145)	214,375	-	426,506
金融資產未實現評 價及兌換損益	6,625,973	(3,425,338)	-	-	3,200,635
備供出售金融資產 未實現損益	5,389,244	-	(773,044)	-	4,616,200
備抵呆帳	69,248	164,472	-	-	233,720
其 他	37,624	(2,012)	-	-	35,612
虧損扣抵	<u>2,412,958</u>	<u>1,880,809</u>	<u>-</u>	<u>-</u>	<u>4,293,767</u>
合 計	<u>\$ 15,097,992</u>	<u>(\$ 1,529,705)</u>	<u>(\$ 558,669)</u>	<u>\$ -</u>	<u>\$ 13,009,618</u>

(接次頁)

(承前頁)

遞延所得稅負債	認 列 於				年 底 餘 額
	年 初 餘 額	認 列 於 損 益	其 他 綜 合 損 益	其 他	
暫時性差異					
投資性不動產公允價值	\$ 392,949	(\$ 11,645)	\$ -	\$ -	\$ 381,304
商譽攤銷	151,410	19,596	-	-	171,006
金融資產未實現損益及兌換損益	391,607	95,168	-	-	486,775
其他	643	91,932	-	-	92,575
土地增值稅準備	2,953,478	(1,314)	-	(24,577)	2,927,587
合 計	<u>\$ 3,890,087</u>	<u>\$ 193,737</u>	<u>\$ -</u>	<u>(\$ 24,577)</u>	<u>\$ 4,059,247</u>

(五) 未於合併資產負債表中認列遞延所得稅資產之可減除暫時性差異、未使用虧損扣抵及未使用投資抵減金額

	104年12月31日	103年12月31日
虧損扣抵	<u>\$ 41,789,759</u>	<u>\$ 44,807,912</u>
資產減損	<u>\$ 840,292</u>	<u>\$ 1,734,255</u>

(六) 虧損扣抵相關資訊

合併公司截至 104 年 12 月 31 日止，虧損扣抵相關資訊如下：

尚未扣抵餘額	最後扣抵年度
\$ 9,323,153	107 年
30,793,624	108 年
4,902,944	112 年
18,086,670	113 年
41,558,521	114 年
<u>\$ 104,664,912</u>	

(七) 兩稅合一相關資訊

截至 104 年及 103 年 12 月 31 日日止，有關新光金控公司股東可扣抵稅額帳戶之資訊內容如下：

	104年12月31日	103年12月31日
未分配盈餘		
87 年度以後未分配盈餘	<u>\$ 5,118,425</u>	<u>\$ 8,334,792</u>
股東可扣抵稅額帳戶餘額	<u>\$ 14,991</u>	<u>\$ 356,109</u>
	104年度(預計)	103年度
盈餘分配之稅額扣抵比率	0.29%	8.12%

(八) 所得稅核定情形

新光金控公司及其子公司營利事業所得稅申報，經主管機關核定情形如下：

	<u>核 定 年 度</u>
新光金控公司	98
新光人壽保險公司	98
新壽綜合證券公司	98
臺灣新光商銀	98
新壽公寓大廈管理維護公司	102
臺灣新光保經公司	98
新光行銷公司	102
新光銀保代公司	102
新光金保代公司	101
新光投信公司	98
元富證券公司	102

1. 本公司暨採用連結稅制之子公司，合併營利事業所得稅業經主管稽徵機關核定至 98 年度，98 年度之核定差異已於 104 年度入帳。對於 98 年度核定結果與原申報之主要差異項目，本公司於法定期限內提起行政救濟。
2. 元富證券公司 96 年度至 97 年度及 101 年度至 102 年度之營利事業所得稅結算申報案件業經稽徵機關核定在案，惟 96 年度至 97 年度及 101 年度至 102 年度之營利事業所得稅核定情形，元富證券公司對國稅局之核定認為含有諸多不合理之處，乃於法定期限內提起行政救濟。

四十、關係人交易事項

(一) 重要關係人之名稱及關係

<u>關 係 人 名 稱</u>	<u>與 新 光 金 控 公 司 或 子 公 司 之 關 係</u>
吳東進	主要管理階層
許澎	主要管理階層
洪文棟等董事共十人	主要管理階層
李正義等審計委員會共三人	實質關係人
群和創業投資公司(註1)	關聯企業
新光海航人壽保險公司	合資公司
台灣新光實業公司	其董事長為新光金控公司董事長近親
東賢投資公司	其董事長為新光金控公司董事長近親

(承前頁)

關 係 人 名 稱	與 新 光 金 控 公 司 或 子 公 司 之 關 係
東盈投資公司	其董事長為新光金控公司董事長近親
太子汽車工業公司	其董事長為新光金控公司董事長近親
新光租賃公司	其董事長為新光金控公司董事長近親
新光嫻雅國際公司	其董事長為新光金控公司董事長近親
新勝公司	其董事長為新光金控公司董事長近親
瑞進興業公司	其董事長為新光金控公司董事長近親
新誠投資公司	其董事長為新光金控公司董事長近親
桂園投資公司	其董事長為新光金控公司董事長近親
盈盈投資公司	其董事長為新光金控公司董事長近親
新光海洋公司	其董事長為新光金控公司董事長近親
儒盈實業公司	其董事長為新光金控公司董事長近親
喜登數位公司	其董事長為新光金控公司董事長近親
大台北區瓦斯公司	其董事長為新光金控公司董事長近親
新光農牧公司	其董事長為新光金控公司董事長近親
永光公司	其董事長為新光金控公司董事長近親
新光建設開發公司	其董事長為新光金控公司董事長近親
新光育樂公司	其董事長為新光金控公司董事長近親
台灣新光健康管理事業公司	其副董事長為新光金控公司董事長近親
新光樂活事業公司	其董事為新光金控公司董事長近親
閒達有限公司	其董事為新光金控公司董事長近親
新海瓦斯公司	其董事為新光金控公司董事長近親
惠普企業公司	其董事為新光金控公司董事長近親
新保運通公司	其董事為新光金控公司董事長近親
聯安服務公司	其董事為新光金控公司董事長近親
欣欣天然氣公司	其董事為新光金控公司董事長近親
台灣新光不動產公司	其董事長為新光金控公司主要管理階層
新光建築經理公司	其董事長為新光金控公司主要管理階層
新光國際開發公司	其董事長為新光金控公司主要管理階層
新光國際投資公司	其董事長為新光金控公司主要管理階層
財團法人聯信文教基金會	其董事長為新光金控公司主要管理階層
財團法人吳東進基金會	其董事長為新光金控公司主要管理階層
財團法人台北市新光吳氏基金會	其董事長為新光金控公司主要管理階層
財團法人新光吳火獅文教基金會	其董事長為新光金控公司主要管理階層
財團法人新光人壽慈善基金會	其董事長為新光金控公司主要管理階層

(接次頁)

(承前頁)

<u>關 係 人 名 稱</u>	<u>與 新 光 金 控 公 司 或 子 公 司 之 關 係</u>
財團法人新光人壽獎助學金基金會	其董事長為新光金控公司主要管理階層
新光醫療財團法人(新光吳火獅紀念醫院)	其董事長為新光金控公司主要管理階層
財團法人台北市新光吳火獅先生救難急救基金會	其董事長為新光金控公司主要管理階層
台灣新光保全公司	其董事長為新光人壽保險公司主要管理階層
新光紡織公司	其董事為新光金控公司主要管理階層
新光三越百貨公司	其董事為新光金控公司主要管理階層
獻順實業公司	其董事為新光金控公司主要管理階層
王田毛紡公司	其董事為新光金控公司主要管理階層
福麟系統整合公司	其董事為新光金控公司主要管理階層
大台北寬頻網路公司	其董事為新光金控公司主要管理階層
啟業化工公司	其董事為新光金控公司主要管理階層
北投大飯店	其董事為新光金控公司主要管理階層
誼光保全公司	其董事為新光金控公司主要管理階層
財團法人台灣永續能源研究基金會	其董事為新光金控公司主要管理階層
沛奇國際公司	其董事為新光人壽保險公司主要管理階層
台灣保全公司	其董事為新光人壽保險公司主要管理階層
欣隆天然氣公司	其董事為新光人壽保險公司主要管理階層
誼光國際公寓大廈管理維護公司	其董事長為新光人壽保險公司主要管理階層
台灣租賃公司(註1)	其董事長為新光人壽保險公司主要管理階層
新意建設公司	其董事長為新光人壽保險公司主要管理階層
昕沛實業公司	其董事長為新光人壽保險公司主要管理階層
瑞士大飯店公司	其董事為新光人壽保險公司主要管理階層
寶順自動化公司	其董事為新光人壽保險公司主要管理階層
吳東賢	實質關係人
吳東亮	實質關係人
吳東昇	實質關係人
郭吳如月	實質關係人
吳邦聲	實質關係人
蘇峻弘	實質關係人
友輝光電公司	實質關係人
瑞新興業公司	實質關係人
台新國際商業銀行	實質關係人
鴻新建設公司	實質關係人
進賢投資公司	實質關係人

(接次頁)

(承前頁)

關 係 人 名 稱	與 新 光 金 控 公 司 或 子 公 司 之 關 係
九如投資公司	實質關係人
台新金融控股公司	實質關係人
宇邦投資公司	實質關係人
新纖工業公司	實質關係人
新光合成纖維公司	實質關係人
金格食品公司	實質關係人
安隆興業公司	實質關係人
新科光電材料公司	實質關係人
厚生化學工業公司	實質關係人
新光兆豐公司	實質關係人
九如租賃公司	實質關係人
九如實業公司	實質關係人
達輝光電公司	實質關係人
新光產物保險公司	實質關係人
鴻新實業公司	實質關係人
瑞坊實業公司	實質關係人
新輝光電公司	實質關係人
台新證券投資信託公司	實質關係人
台新綜合證券公司	實質關係人
新光資產管理公司	實質關係人
新青投資公司	實質關係人
彰化商業銀行	實質關係人
永增企業公司	實質關係人
財團法人台北市吳家錄保險 文教基金會	實質關係人
新誼整合科技公司	實質關係人
白雲山莊實業公司	實質關係人
佳和實業公司	實質關係人
新昕國際公司	實質關係人
文士企管顧問公司	實質關係人
綿豪實業公司	實質關係人
世仁投資公司	實質關係人
信貿建業公司	實質關係人
宏泰投資公司	實質關係人

(接次頁)

(承前頁)

關係人名稱	與新光金控公司或子公司之關係
洪琪公司	實質關係人
會信實業公司	實質關係人
翠園投資公司	實質關係人
家邦投資公司	實質關係人
財團法人卓越新聞獎基金會	實質關係人
台新金保險經紀人股份有限公司	實質關係人
英屬蓋曼群島商台灣新光國際資本管理顧問公司	實質關係人
台灣水泥公司	實質關係人
東北角育樂開發公司	實質關係人
新光國際創業投資公司	實質關係人
台灣新光開發建築公司	實質關係人
其他實質關係人	新光人壽保險公司董事二等親以內親屬或監察人及其配偶、二等親以內親屬及新光人壽保險公司關係企業或實質關係人

註 1：截至 104 年 12 月 31 日仍在清算中。

註 2：合併公司將上述關係人之關係依類別區分為(1)關聯企業(2)主要管理階層(3)實質關係人(4)其他關係人(未包含於前述(1)~(3)項者)，作為下列關係人交易類別揭露之依據。

(二) 所有重大之合併公司間之內部交易均已於合併報表中銷除，故未揭露於本附註，合併公司與關係人間之重大交易事項如下(除其他附註已揭露外)：

1. 擔保放款

(1) 子公司新光人壽保險公司關係人擔保放款之交易資訊：

放 款

年 度	12月31日		年度利息收入	
	金 額	百分比 (%)	金 額	百分比 (%)
104年	\$ 772,340	-	\$ 21,578	-
103年	833,583	-	20,843	-

104年度								
類別	戶數或關係人名稱	本期最高餘額	期末餘額	履約情形		擔保品內容	本期利息收入	與非關係人之交易條件有無不同
				正常放款	逾期放款			
其他放款	其他關係人							
	王田毛紡	506,120	506,120	506,120	-	不動產	15,157	無
	主要管理階層		34,613	6,857	-	不動產	649	無
	實質關係人		231,607	259,363	-	不動產	5,772	無

103年度								
類別	戶數或關係人名稱	本期最高餘額	期末餘額	履約情形		擔保品內容	本期利息收入	與非關係人之交易條件有無不同
				正常放款	逾期放款			
其他放款	其他關係人							
	王田毛紡	520,000	506,120	506,120	-	不動產	13,534	無
	主要管理階層		4,752	4,752	-	不動產	85	無
	實質關係人		325,211	322,711	-	不動產	7,269	無

上列關係人之擔保放款，其交易及核貸之條件與非關係人並無重大差異。

(2) 子公司臺灣新光商銀關係人擔保放款之交易資訊：

放 款

年 度	12月31日		年度利息收入	
	金 額	百分比 (%)	金 額	百分比 (%)
104年	\$ 2,283,882	-	\$ 44,930	-
103年	2,476,537	-	53,260	-

104年度								
類別	戶數或關係人名稱	本期最高餘額	期末餘額	履約情形		擔保品內容	本期利息收入	與非關係人之交易條件有無不同
				正常放款	逾期放款			
員工消費性放款	20	10,220	4,897	4,897	-	車 輛	210	無
自用住宅抵押放款	60	381,810	268,453	268,453	-	不動產	5,571	無
其他放款	實質關係人							
	新光兆豐	670,000	560,000	560,000	-	不動產	10,721	無
	家邦投資	342,900	342,900	342,900	-	不動產	6,307	無
	洪琪公司	138,500	138,500	138,500	-	不動產、上市 權股票	2,012	無
	其 他	755,505	274,607	274,607	-	不動產、上市 權股票	6,824	無
	其他關係人							
	王田毛紡	500,000	500,000	500,000	-	不動產	10,000	無
	其 他	231,731	174,525	174,525	-	不動產	2,965	無
	主要管理階層	20,000	20,000	20,000	-	不動產	320	無

103年度								
類 別	戶數或關係人稱	本最高餘額	期 末 餘 額	履 約 情 形		擔保品內容	本 利 息 收 入	與非關係人之交易條件有無不同
				正 常 放 款	逾 期 放 款			
員工消費性放款	25	16,834	7,468	7,468	-	車輛、不動產	343	無
自用住宅抵押放款	63	401,387	300,861	300,861	-	不動產	5,398	無
其他放款	實質關係人							
	新光兆豐	847,250	570,000	570,000	-	不動產	15,500	無
	家邦投資	394,998	332,900	332,900	-	不動產	6,636	無
	新科光電材料	128,000	-	-	-	機器設備	183	無
	洪琪公司	119,660	118,500	118,500	-	不動產、上市 權股票	1,678	無
	其 他	417,405	346,418	346,418	-	不動產、上市 權股票	7,302	無
	其他關係人							無
	王田毛紡	500,000	500,000	500,000	-	不動產	9,950	無
	其 他	478,470	280,390	280,390	-	不動產、上市 權股票	5,950	無
	主要管理階層	20,000	20,000	20,000	-	不動產	320	無

依銀行法第 32 條及第 33 條規定，對有利害關係者，除消費性貸款及政府貸款外，不得為無擔保授信；為擔保授信者，應有十足擔保，且其條件不得優於其他同類授信對象。

保證款項

關 係 人 名 稱	104年度				
	本 期 最 高 餘 額	期 末 餘 額	保 證 責 任 準 備 餘 額	費 率 區 間 (%)	擔 保 品 內 容
實質關係人					
新光合成纖維公司	\$135,827	\$135,827	\$ -	0.50	上市櫃股票
友輝光電公司	3,786	3,786	-	0.75	存 單
其他關係人					
東賢投資公司	215,000	65,000	-	0.50	不動產
新光紡織公司	135,000	-	-	0.55	上市櫃股票
新光國際創業投資公司	2,000	-	-	1.00	存 單
		<u>\$204,613</u>			

關 係 人 名 稱	103年度				
	本 年 度 最 高 餘 額	年 底 餘 額	保 證 責 任 準 備 餘 額	費 率 區 間 (%)	擔 保 品 內 容
實質關係人					
新光合成纖維公司	\$100,000	\$100,000	\$ -	0.50	上市櫃股票
其他關係人					
台灣新光保全公司	8,500	-	-	0.75	不動產
新光紡織公司	135,000	135,000	-	0.55	上市櫃股票
東賢投資公司	115,000	75,000	-	0.50	不動產
		<u>\$310,000</u>			

2. 存款

關係人名稱	104年度		
	年底餘額	利率區間	利息支出
關係企業			
群和創業投資公司	\$ 11,425	0.01%-0.05%	\$ 86
實質關係人			
新光產物保險公司	656,264	0.00%-0.88%	2,115
友輝光電公司	301,767	0.00%-1.36%	3,688
鴻新建設公司	294,683	0.00%-0.17%	616
新光合成纖維公司	179,967	0.00%-0.17%	24
綿豪實業公司	150,258	0.00%-0.85%	139
新昕國際公司	80,042	0.00%-1.35%	736
東北角育樂開發公司	67,130	0.13%-0.17%	11
台灣新光開發建築公司	57,054	0.00%-0.17%	53
其他	112,147		454
	<u>1,899,312</u>		<u>7,836</u>
其他關係人			
新光海洋企業公司	247,959	0.00%-0.17%	54
誼光保全公司	175,676	0.00%-0.17%	124
新光建設開發公司	133,263	0.00%-0.17%	262
新光三越百貨公司	124,533	0.00%-0.17%	62
大台北區瓦斯公司	112,940	0.00%-0.85%	619
東盈投資公司	77,956	0.00%-0.17%	25
誼光國際公寓大廈管理維護公司	60,795	0.00%-0.62%	106
新光紡織公司	59,355	0.00%-1.23%	74
台灣保全公司	52,502	0.00%-0.17%	48
財團法人新光吳火獅文教基金會	101,223	0.00%-1.38%	1,271
新光醫療財團法人	94,882	0.00%-0.94%	313
財團法人吳東進基金會	63,490	0.00%-1.38%	805
其他	1,542,365		14,128
	<u>2,846,939</u>		<u>17,891</u>
	<u>\$ 4,757,676</u>		<u>\$ 25,813</u>

關 係 人 名 稱	103年度		
	年 底 餘 額	利 率 區 間	利 息 支 出
群和創業投資公司	\$ 267,285	0.05%-0.05%	\$ 130
實質關係人			
友輝光電公司	649,794	0.10%-1.36%	7,031
新光產物保險公司	527,097	0.00%-1.00%	2,706
鴻新建設公司	394,770	0.00%-0.17%	384
達輝光電公司	226,203	0.00%-0.88%	2,255
新昕國際公司	88,320	0.00%-1.35%	753
新光合成纖維公司	85,287	0.00%-0.17%	18
會信實業公司	50,570	0.17%-0.88%	424
新光資產管理公司	50,363	0.00%-0.17%	15
其 他	111,006		446
	<u>2,183,410</u>		<u>14,032</u>
其他關係人			
新光醫療財團法人	438,130	0.00%-0.94%	516
新光三越百貨公司	121,771	0.00%-0.17%	62
誼光保全公司	98,139	0.00%-0.17%	163
財團法人新光吳火 獅文教基金會	97,159	0.00%-1.38%	1,153
新光建築經理公司	70,324	0.00%-0.17%	163
財團法人吳東進基 金會	61,109	0.00%-1.38%	789
其 他	1,654,186		13,614
	<u>2,540,818</u>		<u>16,460</u>
	<u>\$ 4,991,513</u>		<u>\$ 30,622</u>

上述對關係人交易事項，除行員存款利率於 104 年及 103 年 12 月 31 日均為 6.38% 外，餘與一般客戶相較，並無重大差異。

3. 衍生工具交易

關 係 人 名 稱	衍 生 工 具 合 約 名 稱	合 約 期 間	103年度			
			名 目 本 金	評 價 (損) 益	年 底 資 產 負 債 表 餘 額	科 目 金 額
實質關係人						
新光合成纖維 公司	遠期外匯合約	103.11.05~ 104.02.13	USD 4,000 仟元	NTD 3,208 仟元	透過損益按公允價值 衡量之金融資產	NTD 3,208 仟元
新光合成纖維 公司	外匯換匯合約	103.10.13~ 104.01.05	USD 1,000 仟元	(NTD) 1,356 仟元)	透過損益按公允價值 衡量之金融資產	(NTD 1,356 仟元)

合併公司於 104 年度未有衍生工具之關係人交易。

4. 投資性不動產出租

(1) 出租重大投資性不動產予關係人所收取租金之明細如下：

	104年度		103年度	
	金 額	%	金 額	%
其他關係人				
新光三越百貨公司	\$ 1,098,387	28	\$ 1,114,432	28
新光吳火獅紀念醫院	29,967	1	30,774	1
其 他	40,773	1	43,465	1
	<u>1,169,127</u>	<u>30</u>	<u>1,188,671</u>	<u>30</u>
實質關係人	<u>43,953</u>	<u>1</u>	<u>39,476</u>	<u>1</u>
	<u>\$ 1,213,080</u>	<u>31</u>	<u>\$ 1,228,147</u>	<u>31</u>

(2) 投資性不動產出租對關係人之交易條件與一般交易並無重大差異，上列不動產出租金額係未稅金額。

(3) 截至 104 年及 103 年 12 月 31 日止，出租重大不動產予關係人所收取之押金分別為 21,995 仟元及 21,870 仟元。

5. 其他什項淨利益（損失）

	104年度		103年度	
	其他營業收入	大樓管理成本	其他營業收入	大樓管理成本
其他關係人	\$ 148,660	\$ 106,531	\$ 56,769	\$ 126,224
實質關係人	<u>16,710</u>	<u>-</u>	<u>16,716</u>	<u>-</u>
	<u>\$ 165,370</u>	<u>\$ 106,531</u>	<u>\$ 73,485</u>	<u>\$ 126,224</u>

6. 承租不動產

向關係人承租重大不動產所繳納之押金如下：

	104年12月31日	103年12月31日
其他關係人	\$ 10,234	\$ 10,234
實質關係人	<u>4,458</u>	<u>4,587</u>
	<u>\$ 14,692</u>	<u>\$ 14,821</u>

上列存出保證金係為承租營業場所而支付之押金。該項押金於租約終止交還租賃標的物時，無息返還。

7. 承保佣金支出

	<u>104年度</u>	<u>103年度</u>
實質關係人 台新金保險經紀人公 司	<u>\$406,616</u>	<u>\$298,530</u>

8. 手續費收入

	<u>104年度</u>	<u>103年度</u>
實質關係人 新光產物保險公司	<u>\$283,875</u>	<u>\$241,258</u>

9. 手續費支出

	<u>104年度</u>	<u>103年度</u>
實質關係人 新光產物保險公司	<u>\$ 7,914</u>	<u>\$ 7,348</u>

10. 保險經紀收入

	<u>104年度</u>	<u>103年度</u>
實質關係人 新光產物保險公司	<u>\$ -</u>	<u>\$ 25,829</u>

11. 營業費用

(1) 保險費

	<u>104年度</u>	<u>103年度</u>
實質關係人 新光產物保險公 司	<u>\$ 41,026</u>	<u>\$ 35,671</u>

(2) 租金支出

	<u>104年度</u>	<u>103年度</u>
其他關係人	\$ 90,125	\$ 90,671
實質關係人	<u>4,686</u>	<u>14,279</u>
	<u>\$ 94,811</u>	<u>\$104,950</u>

關係人之租金價格係依鄰近地區租金行情協商議定，租金支付方式，每一個月為一期。

12. 受益憑證投資

	104年12月31日	103年12月31日
實質關係人		
台新證券投資信託公		
司	\$ <u> -</u>	\$ <u>58,112</u>

合併公司於 104 年度向台新證券投資信託公司購入及賣出其
所經營之各項共同基金分別計 3,069,000 仟元及 3,132,308 仟元。

13. 附賣回債券投資

關係人名稱	104年度				
	最高餘額	最高餘額 發生月份	期末餘額	利率區間%	利息收入
實質關係人					
台新商業銀行	\$ <u>430,000</u>	104年3月	\$ <u> -</u>	0.50-0.65	\$ <u>1,191</u>

合併公司於 103 年度未有附賣回債券投資之關係人交易。

14. 附賣回票券投資

關係人名稱	104年度				
	最高餘額	最高餘額 發生月份	期末餘額	利率區間%	利息收入
實質關係人					
台新商業銀行	\$ <u>456,540</u>	104年2月	\$ <u> -</u>	0.58-0.62	\$ <u>794</u>

關係人名稱	103年度				
	最高餘額	最高餘額 發生月份	期末餘額	利率區間 %	利息收入
實質關係人					
台新商業銀行	\$ <u>951,613</u>	103年11月	\$ <u>300,719</u>	0.60~0.65	\$ <u>1,425</u>

15. 債券投資

截至 104 年及 103 年 12 月 31 日，合併公司持有台新商業銀
行無到期日非累積次順位金融債餘額分別為 454,577 仟元及
451,559 仟元。

16. 新光金融控股公司及臺灣新光商銀之董事擔任臺灣新光商銀授信案件保證人之交易

		104年度	
		本 年 度	年 底 餘 額
授 信 戶		最 高 餘 額	
主要管理階層			
吳邦聲	兆邦投資公司	\$ 845	\$ 746
吳溫翠眉	家邦投資公司	332,900	-
吳溫翠眉	翠園投資公司	<u>12,587</u>	<u>11,906</u>
		<u>\$ 346,332</u>	<u>\$ 12,652</u>
		103年度	
		本 年 度	年 底 餘 額
授 信 戶		最 高 餘 額	
主要管理階層			
吳邦聲	兆邦投資公司	\$ 943	\$ 845
洪士琪	洪琪公司	119,660	-
洪士琪	文士企管顧問公司	70,140	1,700
吳溫翠眉	家邦投資公司	394,998	332,900
吳溫翠眉	翠園投資公司	13,251	12,587
吳東勝	吳欣歡	<u>7,115</u>	<u>6,753</u>
		<u>\$ 606,107</u>	<u>\$ 354,785</u>

新光金融控股公司及臺灣新光商銀之董事擔任臺灣新光商銀授信案件保證人之交易，與非關係人之交易條件相較，並無重大差異。

17. 財產交易

新光人壽保險公司於103年3月21日將高雄市鳳山區土地售予其他關係人台灣新光建築經理股份有限公司，買賣總價為3,620仟元，認列處分損失5,909仟元。

(三) 對主要管理階層之獎酬

對董事及其他主要管理階層之薪酬總額如下：

	104年度	103年度
短期員工福利	\$460,225	\$426,794
退職後福利	11,344	11,224
其他長期員工福利	<u>20,150</u>	<u>26,263</u>
	<u>\$491,719</u>	<u>\$464,281</u>

董事及其他主要管理階層之薪酬係依照個人績效及市場趨勢決定。

四一、質抵押之資產

資產提供擔保或用途受限情形如下：

質抵押資產內容	104年12月31日	103年12月31日
持有至到期日之金融資產（含抵繳存出保證金）	\$12,922,100	\$12,842,300
不動產及設備		
土地及建築物	1,781,422	1,792,627
投資性不動產		
土地及建築物	40,204	40,314
其他資產－其他		
營業保證金	865,000	1,135,000
其他資產－其他		
受限制資產－定期存款及補償性存款	1,302,634	1,278,036

四二、重大或有負債及未認列之合約承諾

(一) 截至 104 年 12 月 31 日，新光人壽保險公司之投資性不動產及不動產及設備已簽訂買賣合約及委建合約而尚未完結者計 11 筆，未來支付合約餘款如下：

	金額
105 年度	\$ 1,083,110
106 年度至 110 年度	455,286
	<u>\$ 1,538,396</u>

新光人壽保險公司於 105 年 2 月 5 日與互助營造公司簽訂營造工程契約，契約總金額為 1,975,000 仟元。

(二) 截至 104 年及 103 年 12 月 31 日止，臺灣新光商銀尚有下列承諾及或有負債：

	104年12月31日	103年12月31日
保證責任款項	\$ 17,825,992	\$ 15,590,531
開發信用狀餘額	4,771,375	6,933,139
信託負債	161,626,140	167,267,332
授信承諾（不含信用卡）	234,963,351	233,515,550

(三) 臺灣新光商銀依信託業法施行細則條文第 17 條規定附註揭露信託帳之資產負債表及信託財產目錄如下：

信託帳資產負債表

104 年 12 月 31 日

信託資產金額	信託負債金額
銀行存款	應付保管有價證券
本金存放本行 \$ 2,493,065	應付保管有價證券 \$ 4,265,709
短期投資	信託資本
基金投資 68,236,238	金錢信託 131,368,355
債券投資 60,744,512	不動產信託 26,312,731
普通股投資 44,122	各項準備與累積盈虧
保管有價證券	累積盈虧 (6,427,244)
保管有價證券 4,265,709	兌換 9
不動產	本期損益 <u>6,106,580</u>
土地 20,485,176	
房屋及建築 31,661	
在建工程 <u>5,325,657</u>	
信託資產總額 <u>\$ 161,626,140</u>	信託負債總額 <u>\$ 161,626,140</u>

信託帳損益表

104 年度

	金額
信託收益	
利息收入	\$ 10,095
特別股現金股利收入	1,973,228
普通股現金股利收入	562
財產交易利益	4,732,407
已實現資本利得	<u>2,514,208</u>
	<u>9,230,500</u>
信託費用	
管理費	(82,614)
手續費	(629)
財產交易損失	(3,039,673)
其他費用	(<u>17</u>)
	<u>(3,122,933)</u>
稅前純益	6,107,567
所得稅費用	(<u>987</u>)
稅後純益	<u>\$ 6,106,580</u>

信託帳財產目錄

104 年 12 月 31 日

投	資	項	目	帳	列	金	額
銀行存款							
	本金存放本行					\$	2,493,065
短期投資							
	基金投資						68,236,238
	債券投資						60,744,512
	普通股投資						44,122
保管有價證券							
	保管有價證券						4,265,709
不動產							
	土地						20,485,176
	房屋及建築						31,661
	在建工程						5,325,657
							<u>\$161,626,140</u>

信託帳資產負債表

103 年 12 月 31 日

信	託	資	產	金	額	信	託	負	債	金	額
銀行存款						應付保管有價證券					
	本金存放本行			\$	2,358,984		應付保管有價證券			\$	2,684,684
短期投資						信託資本					
	基金投資				72,618,860		金錢信託				140,868,019
	債券投資				66,151,406		不動產信託				24,032,975
	普通股投資				38,446	各項準備與累積盈虧					
保管有價證券						累積盈虧					
	保管有價證券				2,684,684	兌換					
不動產						本期損益					
	土地				19,893,992	<u>8,308,106</u>					
	房屋及建築				24,161						
	在建工程				<u>3,496,799</u>						
信託資產總額						信託負債總額					
<u>\$ 167,267,332</u>						<u>\$ 167,267,332</u>					

信託帳損益表

103 年度

	金	額
信託收益		
利息收入	\$	5,922
特別股現金股利收入		1,783,062
普通股現金股利收入		244
財產交易利益		5,781,742
已實現資本利得		<u>2,986,343</u>
		<u>10,557,313</u>
信託費用		
管理費	(65,117)
手續費	(334)
財產交易損失	(2,182,155)
其他費用	(9)
已實現兌換損失	(<u>1,031</u>)
	(<u>2,248,646</u>)
稅前純益		8,308,667
所得稅費用	(<u>561</u>)
稅後純益		<u>\$ 8,308,106</u>

信託帳財產目錄

103 年 12 月 31 日

投	資	項	目	帳	列	金	額
銀行存款						\$	2,358,984
本金存放本行							
短期投資							
基金投資							72,618,860
債券投資							66,151,406
普通股投資							38,446
保管有價證券							
保管有價證券							2,684,684
不動產							
土地							19,893,992
房屋及建築							24,161
在建工程							<u>3,496,799</u>
							<u>\$ 167,267,332</u>

(四) 截至 104 年 12 月 31 日止，元富證券公司及其子公司計有下列承諾及或有負債：

1. 元富證券公司截至 104 年 12 月 31 日止之重大發包工程合約總價為 17,984 仟元，已付金額為 12,125 仟元，帳列其他資產項下。
2. 元富證券公司截至 104 年 12 月 31 日止承諾包銷有價證券之股數為 5,020,000 股，包銷總額為 292,270 仟元。
3. 元富期貨公司之杜姓客戶於民國 100 年 8 月間發生平倉後超額損失，經取回部份款項後，客戶仍有 1.23 億餘元債務未償還。元富期貨公司遂自民國 100 年 9 月起陸續對該客戶提出民刑事訴訟，進行必要之假執行或假扣押，該客戶亦以元富期貨之業務員洩漏其交易資料為由，提起刑事附帶民事告訴。兩造間之訴訟，正由有關法院審理中，元富期貨公司除已取回分配後部份款項外，訴訟結果尚未明朗，及尚無法預測可能之結果。

(五) 營業租賃協議

1. 合併公司為承租人

營業租賃係承租房地，租賃期間為 1 至 7 年，地上權為 50 年。於租賃期間終止時，合併公司對租賃房地並無優惠承購權。

截至 104 年及 103 年 12 月 31 日，合併公司因營業租賃合約所支付之存出保證金分別為 302,671 仟元及 300,537 仟元。不可取消營業租賃之未來最低租賃給付總額如下：

	<u>104年12月31日</u>	<u>103年12月31日</u>
1 年 內	\$ 787,971	\$ 846,623
超過 1 年但不超過 5 年	1,482,145	1,549,734
超過 5 年	<u>4,456,293</u>	<u>3,976,364</u>
	<u>\$ 6,726,409</u>	<u>\$ 6,372,721</u>

認列為費用之租賃給付如下：

	<u>104年度</u>	<u>103年度</u>
最低租賃給付	<u>\$806,719</u>	<u>\$788,510</u>

2. 合併公司為出租人

營業租賃係出租合併公司所擁有之投資性不動產，租賃期間為 5 至 10 年。承租人於租賃期間結束時，對該不動產不具有優惠承購權。

截 104 年及 103 年 12 月 31 日，合併公司因營業租賃合約所收取之保證金分別為 699,775 仟元及 708,093 仟元。

不可取消營業租賃之未來最低租賃給付總額如下：

	104年12月31日	103年12月31日
1 年內	\$ 2,949,356	\$ 3,477,065
超過 1 年但不超過 5 年	6,552,021	8,752,728
超過 5 年	<u>4,244,588</u>	<u>10,689,286</u>
	<u>\$ 13,745,965</u>	<u>\$ 22,919,079</u>

四三、合併公司業務別財務資訊

104 年度

項目	業務別				合 併
	人身保險業務	證 券 業 務	銀 行 業 務	其 他 業 務	
利息淨收益 (損失)	\$ 62,097,459	\$ 909,961	\$ 10,611,252	(\$ 187,869)	\$ 73,430,803
利息以外淨收益	122,839,248	4,456,721	3,732,385	513,336	131,541,690
淨 收 益	184,936,707	5,366,682	14,343,637	325,467	204,972,493
保險負債準備淨變動	(170,892,417)	-	-	-	(170,892,417)
呆帳費用	(2,198)	(25,320)	(1,725,654)	-	(1,753,172)
營業費用	(12,332,555)	(3,628,301)	(7,547,613)	(710,572)	(24,219,041)
繼續營業單位稅前淨利 (損)	1,709,537	1,713,061	5,070,370	(385,105)	8,107,863
所得稅 (費用) 利益	(462,965)	(238,441)	(889,735)	321,281	(1,269,860)
繼續營業單位稅後淨利 (損)	1,246,572	1,474,620	4,180,635	(63,824)	6,838,003

103 年度

項目	業務別				合 併
	人身保險業務	證 券 業 務	銀 行 業 務	其 他 業 務	
利息淨收益 (損失)	\$ 51,744,192	\$ 916,730	\$ 10,081,442	(\$ 173,379)	\$ 62,568,985
利息以外淨收益	114,129,644	4,075,749	4,489,625	420,451	123,115,469
淨 收 益	165,873,836	4,992,479	14,571,067	247,072	185,684,454
保險負債準備淨變動	(149,046,112)	-	-	-	(149,046,112)
呆帳費用	(14,460)	-	(1,892,272)	-	(1,906,732)
營業費用	(12,938,421)	(3,434,576)	(7,305,865)	(779,512)	(24,458,374)
繼續營業單位稅前淨利 (損)	3,874,843	1,557,903	5,372,930	(532,440)	10,273,236
所得稅 (費用) 利益	(1,323,626)	(129,469)	(930,577)	(46,545)	(2,430,217)
繼續營業單位稅後淨利 (損)	2,551,217	1,428,434	4,442,353	(578,985)	7,843,019

四四、其他—新光金控公司財務報表及其子公司簡明財務報表

(一) 新光金融控股股份有限公司財務報表

新光金融控股股份有限公司

資產負債表

民國 104 年及 103 年 12 月 31 日

單位：新台幣仟元

項 目	104年12月31日	103年12月31日 (重編後)	103年1月1日 (重編後)	項 目	104年12月31日	103年12月31日 (重編後)	103年1月1日 (重編後)
現金及約當現金	\$ 3,759,567	\$ 8,186,107	\$ 2,217,847	透過損益按公允價值衡量之金融負債	\$ 36,000	\$ 48,317	\$ 19,284
本期所得稅資產	3,814,980	3,785,514	3,892,525	短期借款	1,500,000	-	2,750,000
無活絡市場之債券投資	-	546,385	6,214,321	應付費用	79,855	119,059	110,471
其他金融資產	3,918	5,426	1,012,889	其他應付款	6,029,639	5,409,309	5,235,017
採權益法之投資	120,614,093	121,032,776	110,231,866	一年內到期之應付公司債	-	4,700,000	-
不動產及設備—淨額	8,901	7,111	5,510	應付公司債	11,740,811	9,437,460	9,402,418
無形資產—淨額	1,708	3,142	2,993	長期借款	1,500,000	3,800,000	5,050,000
其他資產	<u>1,325,264</u>	<u>1,191,052</u>	<u>328,225</u>	其他負債	312,217	392,514	392,422
				負債總計	<u>21,198,522</u>	<u>23,906,659</u>	<u>22,959,612</u>
				權 益			
				股 本			
				普通股股本	102,281,441	98,347,538	93,288,169
				資本公積	9,557,397	9,515,301	9,180,681
				保留盈餘			
				法定盈餘公積	3,405,633	2,716,597	1,717,963
				特別盈餘公積	22,695,543	20,147,436	14,952,466
				未分配盈餘	5,118,425	8,334,792	14,362,915
				其他權益			
				國外營運機構財務報表 換算之兌換差額	232,457	145,235	11,914
				備供出售金融資產未實 現損失	(33,053,872)	(28,356,045)	(32,567,544)
				庫藏股票	(1,907,115)	-	-
				權益合計	<u>108,329,909</u>	<u>110,850,854</u>	<u>100,946,564</u>
資 產 總 計	<u>\$ 129,528,431</u>	<u>\$ 134,757,513</u>	<u>\$ 123,906,176</u>	負債及權益總計	<u>\$ 129,528,431</u>	<u>\$ 134,757,513</u>	<u>\$ 123,906,176</u>

董事長：吳東進

經理人：許 澎

會計主管：施貽昶

新光金融控股股份有限公司

綜合損益表

民國 104 年及 103 年 1 月 1 日至 12 月 31 日

單位：新台幣仟元，惟每股
盈餘為元

	<u>104年度</u>	<u>103年度（重編後）</u>
收 益		
採用權益法之子公司損 益之份額	\$ 5,767,578	\$ 7,237,225
其他收益	<u>214,186</u>	<u>118,288</u>
	<u>5,981,764</u>	<u>7,355,513</u>
費用及損失		
營業費用	(242,754)	(267,999)
利息費用	(298,157)	(275,810)
其他費用及損失	<u>(26,985)</u>	<u>-</u>
費用及損失合計	<u>(567,896)</u>	<u>(543,809)</u>
稅前淨利	5,413,868	6,811,704
所得稅利益（費用）	<u>366,272</u>	<u>(454)</u>
本期淨利	<u>5,780,140</u>	<u>6,811,250</u>
其他綜合損益		
採用權益法之子公司之 其他綜合損益份額	(5,455,194)	3,320,572
本期綜合損益總額	<u>\$ 324,946</u>	<u>\$ 10,131,822</u>
每股盈餘		
基 本	<u>\$ 0.57</u>	<u>\$ 0.67</u>
稀 釋	<u>\$ 0.53</u>	<u>\$ 0.63</u>

董事長：吳東進

經理人：許 澎

會計主管：施貽昶

新光金融控股股份有限公司
權益變動表
民國 104 年及 103 年 1 月 1 日至 12 月 31 日

單位：新台幣仟元

	股 普 通 股	本 資 本 公 積	保 法 定 盈 餘 公 積	留 特 別 盈 餘 公 積	盈 未 分 配 盈 餘	其 他 權 益		庫 藏 股 票	權 益 總 額
						國 外 營 運 機 構 財 務 報 表 換 算 之 兌 換 差 額	備 供 出 售 金 融 資 產 未 實 現 評 價 損 失		
103 年 1 月 1 日餘額	\$ 93,288,169	\$ 9,180,681	\$ 1,717,963	\$ 14,952,466	\$ 14,364,201	\$ 11,914	(\$ 32,567,544)	\$ -	\$ 100,947,850
追溯適用及追溯重編之影響數	-	-	-	-	(1,286)	-	-	-	(1,286)
103 年 1 月 1 日重編後餘額	93,288,169	9,180,681	1,717,963	14,952,466	14,362,915	11,914	(32,567,544)	-	100,946,564
依金管證發字第 1010012865 號令迴轉特別盈餘公積	-	-	-	(967)	967	-	-	-	-
102 年度盈餘指撥及分配									
法定盈餘公積	-	-	998,634	-	(998,634)	-	-	-	-
特別盈餘公積	-	-	-	5,195,937	(5,195,937)	-	-	-	-
現金股利	-	-	-	-	(562,152)	-	-	-	(562,152)
股票股利	5,059,369	-	-	-	(5,059,369)	-	-	-	-
發行可轉換公司債之轉換選擇權	-	334,620	-	-	-	-	-	-	334,620
103 年度淨利	-	-	-	-	6,811,250	-	-	-	6,811,250
103 年度稅後其他綜合損益	-	-	-	-	(1,024,248)	133,321	4,211,499	-	3,320,572
103 年度綜合損益總額	-	-	-	-	5,787,002	133,321	4,211,499	-	10,131,822
103 年 12 月 31 日餘額	98,347,538	9,515,301	2,716,597	20,147,436	8,334,792	145,235	(28,356,045)	-	110,850,854
103 年度盈餘指撥及分配									
法定盈餘公積	-	-	689,036	-	(689,036)	-	-	-	-
特別盈餘公積	-	-	-	2,548,107	(2,548,107)	-	-	-	-
現金股利	-	-	-	-	(983,475)	-	-	-	(983,475)
股票股利	3,933,903	-	-	-	(3,933,903)	-	-	-	-
子公司買回庫藏股	-	42,667	-	-	-	191	2,412	-	45,270
庫藏股買回	-	-	-	-	-	-	-	(1,907,115)	(1,907,115)
其他變動	-	(571)	-	-	-	-	-	-	(571)
104 年度淨利	-	-	-	-	5,780,140	-	-	-	5,780,140
104 年度稅後其他綜合損益	-	-	-	-	(841,986)	87,031	(4,700,239)	-	(5,455,194)
104 年度綜合損益總額	-	-	-	-	4,938,154	87,031	(4,700,239)	-	324,946
104 年 12 月 31 日餘額	\$ 102,281,441	\$ 9,557,397	\$ 3,405,633	\$ 22,695,543	\$ 5,118,425	\$ 232,457	(\$ 33,053,872)	(\$ 1,907,115)	\$ 108,329,909

董事長：吳東進

經理人：許 澎

會計主管：施貽昶

新光金融控股股份有限公司

現金流量表

民國 104 年及 103 年 1 月 1 日至 12 月 31 日

單位：新台幣仟元

	104年度	103年度 (重編後)
營業活動之現金流量		
稅前淨利	\$ 5,413,868	\$ 6,811,704
折舊及其他攤銷費用	4,049	4,123
透過損益按公允價值衡量之金融負債之淨損益	(12,240)	(1,967)
買回應付公司債損失	26,974	-
採用權益法之子公司損益之份額	(5,767,578)	(7,237,225)
處分不動產及設備利益	(997)	(383)
利息收入	(73,243)	(90,707)
利息費用	298,156	275,810
與營業活動相關之資產負債變動數		
其他資產	578,898	3,086
無活絡市場之債務工具投資	546,385	5,667,936
應付費用	(12,796)	11,949
其他應付款	(578,908)	(1,036)
其他負債	(80,297)	92
營運產生之現金流入	342,271	5,443,382
收取之利息	74,751	1,098,170
收取之股利	776,337	733,245
支付之利息	(171,725)	(178,509)
收取(支付)之所得稅	822,934	(584,028)
營業活動之淨現金流入	<u>1,844,568</u>	<u>6,512,260</u>
投資活動之現金流量		
增資採用權益法之子公司	-	(1,000,000)
採用權益法之子公司清算退回股款	-	23,642
出售不動產及設備價款	1,008	386
購置不動產及設備	(4,416)	(3,940)
購置無形資產	-	(1,936)
投資活動之淨現金流出	<u>(3,408)</u>	<u>(981,848)</u>
籌資活動之現金流量		
發行公司債	3,000,000	-
買回庫藏股	(1,907,115)	5,000,000
償還公司債	(5,576,539)	-
發放現金股利	(983,475)	(562,152)
短期借款增加(減少)	1,500,000	(2,750,000)
長期借款減少	(2,300,000)	(1,250,000)
其他籌資活動	(571)	-
籌資活動之淨現金流(出)入	<u>(6,267,700)</u>	<u>437,848</u>
本期現金及約當現金淨(減少)增加	(4,426,540)	5,968,260
期初現金及約當現金餘額	<u>8,186,107</u>	<u>2,217,847</u>
期末現金及約當現金餘額	<u>\$ 3,759,567</u>	<u>\$ 8,186,107</u>

董事長：吳東進

經理人：許 澎

會計主管：施貽昶

(二) 金控子公司簡明資產負債表及損益表

1. 簡明資產負債表

新光人壽保險股份有限公司

簡明合併資產負債表

單位：新台幣仟元

項	目	104年12月31日	103年12月31日 (重編後)	103年1月1日 (重編後)	項	目	104年12月31日	103年12月31日 (重編後)	103年1月1日 (重編後)
資	產				負	債			
現金及約當現金		\$ 46,328,966	\$ 41,554,120	\$ 52,259,634	應付款項		\$ 8,768,866	\$ 10,016,270	\$ 11,470,258
應收款項		27,179,291	22,625,897	21,499,453	本期所得稅負債		10,161	14,233	13,261
本期所得稅資產		6,019,320	5,399,623	5,224,048	金融負債		20,240,820	29,301,378	16,499,832
待出售資產		4,570,798	5,182,190	3,594,919	負債準備		1,305,518	1,739,516	1,568,367
投資		1,910,662,929	1,766,825,451	1,587,380,013	遞延所得稅負債		6,840,196	3,296,118	3,218,780
再保險合約資產		260,387	300,575	1,081,011	保險負債		1,945,341,961	1,769,403,490	1,610,973,691
不動產及設備		16,818,967	13,998,944	14,029,621	其他負債		2,803,579	3,962,769	5,312,256
無形資產		381,390	496,113	519,264	分離帳戶保險商品負債		63,739,738	80,550,144	88,546,762
遞延所得稅資產		16,084,232	11,349,067	13,734,222	負債總計		2,049,050,839	1,898,283,918	1,737,603,207
其他資產		21,439,674	19,633,611	14,724,330	權	益			
分離帳戶保險商品資產		63,739,738	80,550,144	88,546,762	普通股股本		57,975,606	57,975,606	55,407,524
					資本公積		20,962,743	20,962,743	20,962,743
					保留盈餘		19,421,344	19,923,766	21,898,715
					其他權益		(34,025,469)	(29,326,448)	(33,365,999)
					非控制權益		100,629	96,150	87,087
					權益總計		64,434,853	69,631,817	64,990,070
資產總計		\$ 2,113,485,692	\$ 1,967,915,735	\$ 1,802,593,277	負債及權益總計		\$ 2,113,485,692	\$ 1,967,915,735	\$ 1,802,593,277

新壽綜合證券股份有限公司

簡明資產負債表

單位：新台幣仟元

項	目	104年12月31日	103年12月31日	103年1月1日	項	目	104年12月31日	103年12月31日	103年1月1日
資	產				負	債			
流動資產		\$ 77,176	\$ 77,176	\$ 74,062	流動負債		\$ 77,298	\$ 77,298	\$ 74,178
其他資產		122	122	116	負債總計		77,298	77,298	74,178
					權	益			
					普通股股本		-	-	-
					資本公積		-	-	-
					保留盈餘		-	-	-
					權益總計		-	-	-
資產總計		\$ 77,298	\$ 77,298	\$ 74,178	負債及權益總計		\$ 77,298	\$ 77,298	\$ 74,178

臺灣新光商業銀行股份有限公司

簡明合併資產負債表

單位：新台幣仟元

項	目	104年12月31日	103年12月31日 (重編後)	103年1月1日	項	目	104年12月31日	103年12月31日 (重編後)	103年1月1日
現金及約當現金		\$ 19,484,651	\$ 24,829,906	\$ 23,140,511	央行及銀行同業存款		\$ 7,644,855	\$ 14,332,356	\$ 4,152,993
存放央行及拆借銀行同業		145,365,213	115,815,558	120,850,612	透過損益按公允價值衡量之金融負債		13,009,492	11,011,675	3,464,639
透過損益按公允價值衡量之金融資產		32,922,052	27,613,181	19,512,146	應付款項		10,607,225	17,739,380	9,784,681
應收款項－淨額		17,830,248	25,372,685	18,161,708	當期所得稅負債		1,266,046	1,156,492	264,515
貼現及放款－淨額		479,668,464	475,281,627	444,641,614	存款及匯款		679,592,964	643,679,537	614,516,605
本期所得稅資產		4,171	-	-	應付金融債券		23,500,000	23,500,000	18,500,000
備供出售金融資產－淨額		31,042,580	44,861,595	38,968,490	其他金融負債		4,153,612	4,596,857	3,364,380
持有至到期日金融資產－淨額		26,293,178	22,943,481	10,622,757	其他負債		2,834,433	2,561,142	2,566,439
其他金融資產－淨額		15,782,890	4,817,194	5,787,462	負債總計		<u>742,608,627</u>	<u>718,577,439</u>	<u>656,614,252</u>
不動產及設備－淨額		6,735,982	6,814,242	6,914,949	權益				
無形資產－淨額		1,381,994	1,442,576	1,502,834	普通股股本		31,525,348	28,540,770	26,197,534
遞延所得稅資產		602,265	1,108,364	919,410	資本公積		870,795	870,795	870,795
其他資產－淨額		<u>11,273,463</u>	<u>9,011,689</u>	<u>2,221,463</u>	保留盈餘		12,323,010	10,968,981	8,779,843
資產總計		<u>\$ 788,387,151</u>	<u>\$ 759,912,098</u>	<u>\$ 693,243,956</u>	其他權益		<u>1,059,371</u>	<u>954,113</u>	<u>781,532</u>
					權益總計		<u>45,778,524</u>	<u>41,334,659</u>	<u>36,629,704</u>
					負債及權益總計		<u>\$ 788,387,151</u>	<u>\$ 759,912,098</u>	<u>\$ 693,243,956</u>

臺灣新光保險經紀人股份有限公司

簡明資產負債表

單位：新台幣仟元

項	目	104年12月31日	103年12月31日	103年1月1日	項	目	104年12月31日	103年12月31日	103年1月1日
流動資產		\$ 1,895	\$ 1,882	\$ 97,359	流動負債		\$ 2,042	\$ 2,042	\$ 58,845
不動產、廠房及設備		-	-	781	權益				
無形資產		-	-	4,471	普通股股本		-	-	6,000
其他資產		<u>2,000</u>	<u>2,013</u>	<u>879</u>	法定盈餘公積		-	-	13,368
資產總計		<u>\$ 3,895</u>	<u>\$ 3,895</u>	<u>\$ 103,490</u>	未分配盈餘		<u>1,853</u>	<u>1,853</u>	<u>25,277</u>
					權益總計		<u>1,853</u>	<u>1,853</u>	<u>44,645</u>
					負債及權益總計		<u>\$ 3,895</u>	<u>\$ 3,895</u>	<u>\$ 103,490</u>

新光證券投資信託股份有限公司

簡明資產負債表

單位：新台幣仟元

項	目	104年12月31日	103年12月31日 (重編後)	103年1月1日 (重編後)	項	目	104年12月31日	103年12月31日 (重編後)	103年1月1日 (重編後)
資	產				負	債			
流動資產		\$ 598,375	\$ 591,231	\$ 515,970	負債總計		\$ 145,082	\$ 139,288	\$ 65,374
不動產及設備		6,872	8,243	5,581	權	益			
無形資產		3,296	4,515	4,456	普通股股本		400,000	400,000	400,000
其他資產		125,486	121,065	121,033	資本公積		123,083	123,083	123,083
					保留盈餘		66,074	63,695	63,753
					其他權益		(210)	(1,012)	(5,170)
					權益總計		588,947	585,766	581,666
資產總計		\$ 734,029	\$ 725,054	\$ 647,040	負債及股東權益總計		\$ 734,029	\$ 725,054	\$ 647,040

元富證券股份有限公司

簡明合併資產負債表

單位：新台幣仟元

項	目	104年12月31日	103年12月31日	103年1月1日	項	目	104年12月31日	103年12月31日	103年1月1日
資	產				負	債			
流動資產		\$ 93,760,768	\$ 74,714,912	\$ 70,408,259	流動負債		\$ 76,825,819	\$ 58,721,589	\$ 55,637,255
非流動資產		5,816,860	5,979,417	5,814,006	其他負債		830,233	536,087	415,120
					負債總計		77,656,052	59,257,676	56,052,375
					權	益			
					普通股股本		15,706,883	15,398,905	15,604,309
					資本公積		25,452	25,452	60,514
					保留盈餘		6,147,351	5,634,959	4,856,005
					其他權益		338,746	377,337	(350,938)
					庫藏股票		(296,856)	-	-
					權益總計		21,921,576	21,436,653	20,169,890
資產總計		\$ 99,577,628	\$ 80,694,329	\$ 76,222,265	負債及權益總計		\$ 99,577,628	\$ 80,694,329	\$ 76,222,265

新光金國際創業投資股份有限公司

簡明資產負債表

單位：新台幣仟元

項	目	104年12月31日	103年12月31日	103年1月1日	項	目	104年12月31日	103年12月31日	103年1月1日
流動資產		\$ 382,923	\$ 381,781	\$ 252,746	負債總計		\$ 2,962	\$ 1,591	\$ 854
採權益法之投資		883,504	873,429	318,246	權益				
其他資產		260,030	260,036	9	普通股股本		1,550,000	1,550,000	550,000
					(累積虧損)保留盈餘		(62,839)	(77,228)	9,394
					其他權益		36,334	40,883	10,753
					權益總計		1,523,495	1,513,655	570,147
資產總計		\$ 1,526,457	\$ 1,515,246	\$ 571,001	負債及權益總計		\$ 1,526,457	\$ 1,515,246	\$ 571,001

新光金保險代理人股份有限公司

簡明資產負債表

單位：新台幣仟元

項	目	104年12月31日	103年12月31日	103年1月1日	項	目	104年12月31日	103年12月31日	103年1月1日
流動資產		\$ 98,742	\$ 82,363	\$ 9,947	負債總計		\$ 41,108	\$ 36,405	\$ 2,279
固定資產		511	643	-	權益				
無形資產		530	838	-	普通股股本		6,000	4,900	3,000
其他資產		226	417	302	法定盈餘公積		6,789	3,000	3,000
					未分配盈餘		46,112	39,956	1,970
					權益總計		58,901	47,856	7,970
資產總計		\$ 100,009	\$ 84,261	\$ 10,249	負債及權益總計		\$ 100,009	\$ 84,261	\$ 10,249

2. 簡明綜合損益表

新光人壽保險股份有限公司

簡明合併綜合損益表

單位：新台幣仟元，惟每股
盈餘為元

項 目	104年度	103年度 (重編後)
營業收入	\$ 296,550,953	\$ 293,862,188
營業成本	(282,192,516)	(277,092,611)
營業費用	(13,898,245)	(14,433,720)
營業利益	460,192	2,335,857
營業外收入及支出	175,231	641,646
稅前利益	635,423	2,977,503
所得稅費用	(485,692)	(1,349,382)
本期淨利	149,731	1,628,121
其他綜合損益	(5,338,106)	3,154,565
本期綜合損益總額	(\$ 5,188,375)	(\$ 4,782,686)
每股盈餘		
基 本	\$ 0.02	\$ 0.26

新壽綜合證券股份有限公司

簡明綜合損益表

單位：新台幣仟元

項 目	104年度	103年度
收 入	\$ -	\$ 3,120
成 本	-	-
稅前利益	-	3,120
所得稅費用	-	-
本期淨利	-	3,120
其他綜合損益	-	-
本期綜合損益 總額	\$ -	\$ 3,120

臺灣新光商業銀行股份有限公司

簡明合併綜合損益表

單位：新台幣仟元，惟
每股盈餘為元

項 目	104年度	103年度 (重編後)
利息淨收益	\$ 10,364,419	\$ 9,717,450
利息以外淨收益	<u>5,059,388</u>	<u>5,498,518</u>
淨 收 益	15,423,807	15,215,968
呆帳費用	(1,725,653)	(1,892,272)
營業費用	(<u>7,775,319</u>)	(<u>7,236,152</u>)
稅前淨利	5,922,835	6,087,544
所得稅費用	(<u>889,735</u>)	(<u>930,578</u>)
本期淨利	5,033,100	5,156,966
其他綜合損益	(<u>89,235</u>)	<u>47,989</u>
本期綜合損益		
總額	<u>\$ 4,943,865</u>	<u>\$ 5,204,955</u>
每股盈餘		
基 本	<u>\$ 1.60</u>	<u>\$ 1.64</u>

臺灣新光保險經紀人股份有限公司

簡明綜合損益表

單位：新台幣仟元，惟
每股虧損為元

項 目	104年度	103年度
營業收入	\$ -	\$ 25,901
營業費用	(<u>15</u>)	(<u>27,767</u>)
營業損失	(15)	(1,866)
營業外收入	<u>15</u>	<u>119</u>
稅前損失	-	(1,747)
所得稅費用	<u>-</u>	(<u>1,403</u>)
本期淨損	-	(3,150)
其他綜合損益	<u>-</u>	<u>-</u>
本期綜合損益		
總額	<u>\$ -</u>	(<u>\$ 3,150</u>)
每股虧損		
基 本	<u>\$ -</u>	<u>\$ -</u>

新光證券投資信託股份有限公司

簡明綜合損益表

單位：新台幣仟元，惟
每股盈餘為元

項 目	104年度	103年度 (重編後)
營業收入	\$ 194,497	\$ 207,793
營業費用	(189,468)	(185,532)
營業利益	5,029	22,261
營業外收入及損失	13,143	5,035
稅前利益	18,172	27,296
所得稅費用	(2,668)	(6,345)
本期淨利	15,504	20,951
其他綜合損益	677	3,150
綜合損益總額	\$ 16,181	\$ 24,101
每股盈餘		
基 本	\$ 0.39	\$ 0.52

元富證券股份有限公司

簡明合併綜合損益表

單位：新台幣仟元，惟
每股盈餘為元

項 目	104年度	103年度
收 入	\$ 6,130,049	\$ 5,327,626
成 本	(4,451,816)	(4,111,646)
營業利益	1,678,233	1,215,980
其他利益及損失	116,692	411,013
稅前利益	1,794,925	1,626,993
所得稅 (利益) 費用	(238,441)	(129,469)
本期淨利	1,556,484	1,497,524
其他綜合損益	(66,355)	271,377
本期綜合損益 總額	\$ 1,490,129	\$ 1,768,901
每股盈餘		
基 本	\$ 0.99	\$ 0.95

新光金國際創業投資股份有限公司

簡明綜合損益表

單位：新台幣仟元，惟每股
盈餘（虧損）為元

項 目	104年度	103年度
收 入	\$ 28,834	\$ 5,927
支 出	(9,751)	(86,757)
稅前利益	19,083	(80,830)
所得稅費用	(1,704)	(792)
本期淨利(損)	17,379	(81,622)
其他綜合損益	(7,540)	30,130
本期其他綜合損益總額	\$ 9,839	(\$ 51,492)
每股盈餘（虧損）		
基 本	\$ 0.11	(\$ 0.79)

新光金保險代理人股份有限公司

簡明綜合損益表

單位：新台幣仟元，惟
每股盈餘為元

項 目	104年度	103年度
營業收入	\$283,100	\$241,258
營業成本及費用	(227,787)	(193,281)
營業利益	55,313	47,977
營業外收入	172	138
稅前利益	55,485	48,115
所得稅費用	(9,440)	(8,229)
本期淨利	46,045	39,886
其他綜合損益	-	-
本期綜合損益 總額	\$ 46,045	\$ 39,886
每股盈餘		
基 本	\$ 76.74	\$ 66.48

以上子公司之簡明合併（個體）資產負債表及簡明合併（個體）綜合損益表均經會計師依一般公認審計準則查核之。

(三) 金控公司與子公司間共用營業場所

新光金控公司為擴展經濟規模，發揮交叉行銷之效益，子公司臺灣新光商銀及元富證券公司部分據點運用子公司新光人壽保險公司之服務中心為共同行銷據點，共用營業設備及場所，以開拓證券經紀之客源及增加市佔率，並擴大對新光人壽保險公司原有保戶之金融服務範圍，目前已有台北及板橋服務中心等據點正式獲准營業，其餘據點亦將於評估後陸續增設。其費用之分攤方式，臺灣新光商銀及元富證券公司係依使用面積支付租金予新光人壽保險公司，104及103年度臺灣新光商銀及元富證券公司交付新光人壽保險公司之租金支出分別為193,844仟元及181,894仟元及22,169仟元及24,940仟元。

子公司新光人壽保險公司亦透過子公司元富證券公司之交易平台，處理證券、債券之下單交易，其經紀手續費之計價方式與一般交易條件無異，104及103年度新光人壽保險公司給付元富證券公司之手續費分別為79,973仟元及74,700仟元。

(四) 依金融控股公司財務報告編製準則尚須揭露資本適足性資訊如下：

1. 集團資本適足率

104年12月31日

單位：新台幣仟元；%

各公司	項 目	金融控股公司 持 股 比 率	集 團 合 格 資 本	集 團 法 定 資 本 需 求
金融控股公司			\$ 108,328,201	\$ 121,952,176
銀行子公司		100%	59,994,100	40,814,692
票券金融子公司		-	-	-
證券子公司		註	4,953,962	2,499,009
保險子公司		100%	137,739,660	102,882,326
信託業子公司		-	-	-
期貨業子公司		-	-	-
創業投資事業子公司		100%	1,523,495	763,229
其他子公司		-	647,849	416,717
應扣除項目			127,800,491	120,614,093
小 計			(A) 185,386,776	(B) 148,714,056
集團資本適足率(C)=(A)÷(B)				(C) 124.66%

註：證券子公司係指持股32.93%元富證券公司。

2. 金融控股公司合格資本

104 年 12 月 31 日

單位：新台幣仟元

項	目	金	額
普 通 股		\$ 102,281,441	
預收股本		-	
資本公積		9,557,397	
法定盈餘公積		3,405,633	
特別盈餘公積		22,695,543	
累積盈虧		5,118,425	
權益調整數		(32,821,415)	
特 別 股	符合銀行第一類資本條件規定及限額者	-	
	其他特別股	-	
次順位債券	符合銀行第一類資本條件規定及限額者	-	
	其他次順位債券	-	
減：商 譽		1,571	
減：遞延資產		137	
減：庫 藏 股		1,907,115	
合格資本合計		108,328,201	

四五、依公開發行銀行財務報告編製準則第 16 條規定揭露之資訊

(一) 資產品質

業務別	項目	104年12月31日					103年12月31日				
		逾期放款金額 (註 1)	放款總額	逾放比率 (註 2)	備抵呆帳金額	備抵呆帳 覆蓋率 (註 3)	逾期放款金額 (註 1)	放款總額	逾放比率 (註 2)	備抵呆帳金額	備抵呆帳 覆蓋率 (註 3)
企業 金融	擔保	24,762	131,271,155	0.02%	1,373,694	5,547.65%	439,140	148,141,572	0.30%	1,759,683	400.71%
	無擔保	219,346	113,854,230	0.19%	1,671,816	762.18%	209,531	114,664,733	0.18%	1,571,175	749.85%
消費 金融	住宅抵押貸款(註 4)	155,094	103,275,509	0.15%	1,089,850	702.71%	126,604	95,826,490	0.13%	979,584	773.74%
	現金卡	-	3,784	-	2,291	-	-	5,533	-	3,135	-
	小額純信用貸款(註 5)	86,929	31,155,737	0.28%	1,167,001	1,342.48%	125,611	28,533,939	0.44%	734,043	584.38%
	其他擔保 (註 6) 無擔保	437,119	105,511,028	0.41%	1,175,322	268.88%	325,593	93,261,210	0.35%	981,179	301.35%
放款業務合計		934,926	485,958,954	0.19%	6,518,195	697.19%	1,243,985	481,129,065	0.26%	6,047,564	486.14%

業務別	項目	104年12月31日					103年12月31日				
		逾期帳款金額	應收帳款餘額	逾期帳款比率	備抵呆帳金額	備抵呆帳 覆蓋率	逾期帳款金額	應收帳款餘額	逾期帳款比率	備抵呆帳金額	備抵呆帳 覆蓋率
信用卡業務		16,027	7,950,991	0.20%	96,264	600.65%	12,350	7,958,145	0.16%	74,236	601.13%
無追索權之應收帳款承購業務 (註 7)		-	2,051,294	-	22,981	-	32,981	4,090,633	0.81%	32,981	100.00%

免列報逾期放款或逾期應收帳款

	104年12月31日		103年12月31日	
	免列報逾期放款總餘額	免列報逾期應收帳款總餘額	免列報逾期放款總餘額	免列報逾期應收帳款總餘額
經債務協商且依約履行之免列金額(註 8)	42,582	222,750	60,402	279,017
債務清償方案及更生方案依約履行(註 9)	198,966	326,943	228,171	355,863
合計	241,548	549,693	288,573	634,880

- 註 1：逾期放款係依「銀行資產評估損失準備提列及逾期放款催收呆帳處理辦法」規定之列報逾期放款金額；信用卡逾期帳款係依金融監督管理委員會 94 年 7 月 6 日金管銀(四)字第 0944000378 號函規定之逾期帳款金額。
- 註 2：逾期放款比率 = 逾期放款 / 放款總額；信用卡逾期帳款比率 = 逾期帳款 / 應收帳款餘額。
- 註 3：放款備抵呆帳覆蓋率 = 放款所提列之備抵呆帳金額 / 逾放金額；信用卡應收帳款備抵呆帳覆蓋率 = 信用卡應收帳款所提列之備抵呆帳金額 / 逾期帳款金額。
- 註 4：住宅抵押貸款係借款人以購建住宅或房屋裝修為目的，供本人或配偶或未成年子女所購（所有）之住宅為十足擔保並設定抵押權予金融機構以取得資金者。
- 註 5：小額純信用貸款係指須適用金融監督管理委員會 94 年 12 月 19 日金管銀(四)9440010950 號函規範，且非屬信用卡、現金卡之小額純信用貸款。
- 註 6：消費金融「其他」係指非屬「住宅抵押貸款」、「現金卡」、「小額純信用貸款」之其他有擔保或無擔保之消費金融貸款，不含信用卡。
- 註 7：無追索權之應收帳款業務依金融監督管理委員會 94 年 7 月 19 日金管銀(五)094000494 號函規定，俟應收帳款承購商或保險公司確定不理賠之日起三個月內，列報逾期放款。
- 註 8：經債務協商且依約履行之免列報逾期放款總餘額及經債務協商且依約履行之免列報逾期應收帳款總餘額係依金融監督管理委員會 95 年 4 月 25 日金管銀(一)字第 09510001270 號函規定揭露。
- 註 9：債務清償方案及更生方案依約履行而免列報逾期放款總餘額與債務清償方案及更生方案依約履行而免列報逾期應收帳款總餘額係依金融監督管理委員會 97 年 9 月 15 日金管銀(一)字第 09700318940 號函規定揭露。

(二) 信用風險集中情形

104 年 12 月 31 日

單位：新台幣仟元

排 名 (註 1)	公 司 或 集 團 企 業 所 屬 行 業 別 (註 2)	授 信 總 餘 額 (註 3)	占 104 年 12 月 31 日 淨 值 比 例
1	A 集團 (016811 不動產租售業)	2,315,605	5.06%
2	B 集團 (016640 基金管理業)	2,285,095	4.99%
3	C 集團 (016499 未分類其他金融仲 介業)	2,276,432	4.97%
4	D 集團 (015010 海洋水運業)	1,823,421	3.98%
5	E 集團 (017401 室內設計業)	1,562,731	3.41%
6	F 集團 (016700 不動產開發業)	1,559,000	3.41%
7	G 集團 (011700 石油及煤製品製造 業)	1,450,000	3.17%
8	H 集團 (019039 其他藝術表演輔助 服務業)	1,435,457	3.14%
9	I 集團 (016700 不動產開發業)	1,400,000	3.06%
10	J 集團 (016811 不動產租售業)	1,350,000	2.95%

103 年 12 月 31 日

單位：新台幣仟元

排 名 (註 1)	公 司 或 集 團 企 業 所 屬 行 業 別 (註 2)	授 信 總 餘 額 (註 3)	占 103 年 12 月 31 日 淨 值 比 例
1	A 集團 (016700 不動產開發業)	2,510,820	6.07%
2	B 集團 (016811 不動產租售業)	2,305,267	5.58%
3	C 集團 (016640 基金管理業)	2,285,095	5.53%
4	D 集團 (015010 海洋水運業)	1,975,721	4.78%
5	E 集團 (011700 石油及煤製品製 造業)	1,693,030	4.10%
6	F 集團 (017020 管理顧問業)	1,513,264	3.66%
7	G 集團 (015590 其他住宿服務 業)	1,443,852	3.49%
8	H 集團 (014719 其他綜合商品零 售業)	1,422,712	3.44%
9	I 集團 (016899 未分類其他不動 產業)	1,364,763	3.30%
10	J 集團 (016811 不動產租售業)	1,350,000	3.27%

註 1：依對授信戶之授信總餘額排序，列出非屬政府或國營事業之前十大企業授信戶名稱，若該授信戶係屬集團企業者，將集團企業之授信金額予以歸戶後加總列示，並以「代號」加「行業別」之方式揭露，若為集團企業，揭露集團企業暴險最大者之行業類別，行業類別依主計處之行業標準分類填列至「細類」之行業名稱。

註 2：企業集團係指符合「臺灣證券交易所股份有限公司有價證券上市審查準則補充規定」第六條之定義者。

註 3：授信總餘額係指各項放款（包括進口押匯、出口押匯、貼現、透支、短期放款、短期擔保放款、應收證券融資、中期放款、中期擔保放款、長期放款、長期擔保放款、催收款項）、買入匯款、無追索權之應收帳款承購、應收承兌票款及保證款項餘額合計數。

(三) 利率敏感性資訊

利率敏感性資產負債分析表（新台幣）

104 年 12 月 31 日

單位：新台幣仟元，%

項 目	1 至 90 天 (含)	91 至 180 天 (含)	181 天至 1 年 (含)	1 年 以 上	合 計
利率敏感性資產	506,207,735	20,007,896	11,121,223	69,898,289	607,235,143
利率敏感性負債	192,854,030	279,855,429	99,174,972	22,093,598	593,978,029
利率敏感性缺口	313,353,705	(259,847,533)	(88,053,749)	47,804,691	13,257,114
淨 值					45,778,524
利率敏感性資產與負債比率					102.23
利率敏感性缺口與淨值比率					28.96

103 年 12 月 31 日

單位：新台幣仟元，%

項 目	1 至 90 天 (含)	91 至 180 天 (含)	181 天至 1 年 (含)	1 年 以 上	合 計
利率敏感性資產	459,957,943	21,003,652	16,315,805	89,093,099	586,370,499
利率敏感性負債	213,783,952	257,194,568	64,353,343	27,443,157	562,775,020
利率敏感性缺口	246,173,991	(236,190,916)	(48,037,538)	61,649,942	23,595,479
淨 值					41,334,659
利率敏感性資產與負債比率					104.19
利率敏感性缺口與淨值比率					57.08

註 1：本表填寫總行及國內外分支機構新台幣部分（不含外幣）之金額。

註 2：利率敏感性資產及負債指其收益或成本受利率變動影響之孳息資產及付息負債。

註 3：利率敏感性缺口 = 利率敏感性資產 - 利率敏感性負債。

註 4：利率敏感性資產與負債比率 = 利率敏感性資產 ÷ 利率敏感性負債（指新台幣利率敏感性資產與利率敏感性負債）

利率敏感性資產負債分析表（美元）

104 年 12 月 31 日

單位：美元仟元，%

項 目	1 至 90 天 (含)	91 至 180 天 (含)	181 天至 1 年 (含)	1 年 以 上	合 計
利率敏感性資產	1,148,623	391,217	221,975	1,010,597	2,772,412
利率敏感性負債	2,404,805	210,266	241,309	61,559	2,917,939
利率敏感性缺口	(1,256,182)	180,951	(19,334)	949,038	(145,527)
淨 值					1,384,460
利率敏感性資產與負債比率					95.01
利率敏感性缺口與淨值比率					(10.51)

103 年 12 月 31 日

單位：美元仟元，%

項 目	1 至 90 天 (含)	91 至 180 天 (含)	181 天至 1 年 (含)	1 年 以 上	合 計
利率敏感性資產	1,117,714	540,900	234,672	809,467	2,702,753
利率敏感性負債	2,471,682	264,075	129,053	56,501	2,921,311
利率敏感性缺口	(1,353,968)	276,825	105,619	752,966	(218,558)
淨 值					1,303,192
利率敏感性資產與負債比率					92.52
利率敏感性缺口與淨值比率					(16.77)

註 1：本表填報總行及國內分支機構、國際金融業務分行及海外分支機構合計美元之金額，不包括或有資產及或有負債項目。

註 2：利率敏感性資產及負債指其收益或成本受利率變動影響之孳息資產及付息負債。

註 3：利率敏感性缺口 = 利率敏感性資產 - 利率敏感性負債

註 4：利率敏感性資產與負債比率＝利率敏感性資產÷利率敏感性負債（指美元利率敏感性資產與利率敏感性負債）

(四) 獲利能力

單位：%

項	目	104年12月31日	103年12月31日
資產報酬率	稅前	0.76	0.84
	稅後	0.65	0.71
淨值報酬率	稅前	13.58	15.57
	稅後	11.56	13.24
純	益	32.89	34.23

註：一、資產報酬率＝稅前（後）損益÷平均資產

二、淨值報酬率＝稅前（後）損益÷平均淨值

三、純益率＝稅後損益÷淨收益

四、稅前（後）損益係指當年1月累計至該季損益金額

(五) 資產及負債之到期分析

新台幣到期日期限結構分析表

104年12月31日

單位：新台幣仟元

	合計	距到期日期剩餘期間金額					
		0至10天	11天至30天	31天至90天	91天至180天	181天至1年	超過1年
主要到期資金流入	952,802,079	126,815,336	69,201,797	57,527,289	72,803,360	326,347,782	300,106,515
主要到期資金流出	980,121,112	45,219,453	64,827,703	109,917,266	135,045,591	355,010,012	270,101,087
期距缺口	(27,319,033)	81,595,883	4,374,094	(52,389,977)	(62,242,231)	(28,662,230)	30,005,428

103年12月31日

單位：新台幣仟元

	合計	距到期日期剩餘期間金額					
		0至10天	11天至30天	31天至90天	91天至180天	181天至1年	超過1年
主要到期資金流入	703,643,552	103,011,686	74,961,187	67,554,521	79,466,542	79,404,300	299,245,316
主要到期資金流出	843,595,899	64,106,917	81,961,809	117,684,967	140,670,570	185,189,713	253,981,923
期距缺口	(139,952,347)	38,904,769	(7,000,622)	(50,130,446)	(61,204,028)	(105,785,413)	45,263,393

註：本表僅含總行及國內分支機構新台幣部分（不含外幣）之金額。

美元到期日期限結構分析表

104 年 12 月 31 日

單位：美元仟元

	合 計	距 到 期 日 剩 餘 期 間 金 額				
		0至30天	31天至90天	91天至180天	181天至1年	超過1年
主要到期資金流入	5,711,889	1,363,846	824,027	1,281,705	843,609	1,398,702
主要到期資金流出	8,623,680	3,009,074	1,265,824	1,935,715	2,074,900	338,167
期距缺口	(2,911,791)	(1,645,228)	(441,797)	(654,010)	(1,231,291)	1,060,535

103 年 12 月 31 日

單位：美元仟元

	合 計	距 到 期 日 剩 餘 期 間 金 額				
		0至30天	31天至90天	91天至180天	181天至1年	超過1年
主要到期資金流入	6,993,147	2,337,838	1,410,297	1,698,224	440,060	1,106,728
主要到期資金流出	9,810,162	3,889,446	1,697,387	2,170,041	1,641,746	411,542
期距缺口	(2,817,015)	(1,551,608)	(287,090)	(471,817)	(1,201,686)	695,186

註：一、本表填報總行、國內分支機構、國際金融業務分行及海外分行合計美元之金額，除非另有說明外，依帳面金額填報，未列帳部分並未填報（如計畫發行可轉讓定存單、債券或股票等）。

二、如海外資產占全公司資產總額 10% 以上者，則另提供補充性揭露資訊。

四六、新光金控公司本身、合併獲利能力及其保險、銀行、證券子公司之獲利能力

104 年度

單位：%

	資 產 報 酬 率		淨 值 報 酬 率		純 益 率
	稅 前	稅 後	稅 前	稅 後	
合併獲利能力	0.28	0.24	6.52	5.50	3.34
新光金控公司	4.15	4.43	5.01	5.34	101.98
新光人壽保險公司及其子公司	0.03	0.01	0.95	0.22	1.03
臺灣新光商銀及其子公司	0.77	0.65	13.60	11.56	32.63
元富證券公司及其子公司	1.99	1.73	8.28	7.18	28.12

103 年度

單位：%

	資 產 報 酬 率		淨 值 報 酬 率		純 益 率
	稅 前	稅 後	稅 前	稅 後	
合併獲利能力	0.39	0.29	8.55	6.53	4.22
新光金控公司	5.33	5.33	6.51	6.51	96.25
新光人壽保險公司及其子公司	0.16	0.09	4.42	2.42	9.35
臺灣新光商銀及其子公司	0.84	0.71	15.62	13.23	33.90
元富證券公司及其子公司	2.07	1.91	7.82	7.20	29.05

註：純益率 = 稅後損益 ÷ 淨收益。

四七、具重大影響之外幣資產及負債資訊

以下資訊係按合併公司各個體功能性貨幣以外之外幣彙總表達，所揭露之匯率係指該等外幣換算至功能性貨幣之匯率。具重大影響之外幣資產及負債如下：

金 融 資 產	104年12月31日		
	外 幣	匯 率	新 台 幣
<u>貨幣性項目</u>			
美 金	\$ 30,786,194	33.0660	\$ 1,017,976,291
人民幣（離岸）	21,495,470	5.0326	108,179,111
澳 幣	1,219,948	24.1712	29,487,663
人 民 幣	2,912,282	5.0939	14,834,858
英 磅	98,093	49.0435	4,810,823
巴 西 幣	470,095	8.3483	3,924,500
日 圓	6,002,083	0.2747	1,648,790
歐 元	40,664	36.1312	1,469,240
<u>非貨幣性項目</u>			
美 金	3,689,160	33.0660	121,985,765
人 民 幣	2,598,790	5.0939	13,237,963
歐 元	242,047	36.1312	8,745,453
澳 幣	152,925	24.1712	3,696,388
南 非 幣	1,091,258	2.1250	2,318,919
港 幣	242,464	4.2664	1,034,452
人民幣（離岸）	15,569	5.0326	78,353
英 磅	21,413	49.0435	1,050,168

（接次頁）

(承前頁)

		104年12月31日						
		外	幣	匯	率	新	台	幣
<u>採權益法之關聯企業及合資</u>								
美金		\$				\$		
<u>金融負債</u>								
<u>貨幣性項目</u>								
美金			3,109,687		33.0660		102,824,910	
人民幣			1,973,623		5.0939		10,053,428	
澳幣			225,453		24.1712		5,449,480	
歐元			46,109		36.1312		1,665,974	
日圓			6,282,723		0.2747		1,725,883	
南非幣			597,084		2.1250		1,268,801	
港幣			238,173		4.2664		1,016,145	
英磅			7,977		49.0435		391,220	
<u>非貨幣性項目</u>								
美金			1,064,875		33.066		35,211,157	
人民幣			240,910		5.0939		1,227,170	
南非幣			246,813		2.1250		524,477	
歐元			2,141		36.1312		77,357	

		103年12月31日						
		外	幣	匯	率	新	台	幣
<u>金融資產</u>								
<u>貨幣性項目</u>								
美金		\$	26,024,720		31.7180	\$	825,452,075	
人民幣(離岸)			20,540,739		5.1034		104,827,140	
澳幣			754,434		25.9612		19,586,002	
人民幣			3,243,138		5.1165		16,593,673	
巴西幣			505,383		11.9353		6,031,892	
紐西蘭幣			199,006		24.8542		4,946,142	
英磅			84,217		49.3627		4,157,186	
歐元			80,348		38.5501		3,097,408	
<u>非貨幣性項目</u>								
美金			2,689,625		31.7180		85,309,532	
人民幣			1,601,768		5.1165		8,195,527	
澳幣			137,276		25.9612		3,563,857	
歐元			89,804		38.5501		3,461,935	

(接次頁)

(承前頁)

103年12月31日				
	外	幣 匯	率 新	台 幣
南 非 幣	\$	1,065,883	2.7398	\$ 2,920,296
港 幣		703,743	4.0897	2,878,093
英 磅		26,823	49.3627	1,324,059
瑞士法郎		19,235	32.0513	616,499
<u>採權益法之關聯企業及合資</u>				
美 金				
<u>貨幣性項目</u>				
美 金		2,986,638	31.7180	94,730,184
人 民 幣		2,320,163	5.1165	11,871,228
澳 幣		168,284	25.9612	4,368,852
日 圓		6,243,397	0.2652	1,655,545
南 非 幣		543,700	2.7398	1,489,624
歐 元		31,095	38.5501	1,198,714
港 幣		245,048	4.0897	1,002,170
英 磅		5,747	49.3627	283,688
<u>非貨幣性項目</u>				
美 金		845,180	31.7180	26,807,405
人 民 幣		122,860	5.1165	628,619
南 非 幣		191,254	2.7398	523,996
歐 元		12,797	38.5501	493,325
澳 幣		2,103	25.9612	54,596

四八、其 他

(一) 新光人壽保險公司避險策略及曝險情形。

1. 外匯市場重大波動時之模擬情境及因應措施

當總體經濟環境，因特殊或重大事件發生（如 911 恐怖事件攻擊、921 大地震等），或台幣兌美金於一定期限內升值超過某一幅度時，召開緊急會議商討因應對策。

2. 外匯避險策略

新光人壽保險公司之避險工具以傳統避險工具為主，由投資單位評估當時市場流動性、避險成本高低與投資環境等因素，選擇長期成本效率最佳之避險工具，並依核定之外匯避險區間及目標執行外匯避險。

3. 新光人壽保險公司外匯風險控管機制

(1) 外匯避險比率控管

風險管理部定期監控外匯避險比率是否符合「資產負債管理委員會」設定之標準。

(2) 外匯曝險風險值限額控管

風險管理部每週計算外匯曝險部位風險值，衡量外匯曝險部位之市場風險，以達到預測外匯曝險部位在特定期間內與信賴水準下，因匯率變動所可能產生之最大損失，當外匯曝險部位風險值超過限額時，由風險管理部發出預警通知或開緊急會議商討因應對策。

(3) 外匯損益控管

風險管理部每日監控國外投資部位匯兌損益，當損失金額達一定額度以上時，由風險管理部發出預警通知或召開緊急會議商討因應對策。

(4) 外匯價格變動準備金餘額控管

新光人壽保險公司以每月月底的外匯價格變動準備金餘額，佔期初外匯價格變動準備金金額之比率，作為警示控管指標，當達虧損金額分別達一定額度以上時，由風險管理部發出預警通知或召開緊急會議商討因應對策。

(5) 外匯避險工具

新光人壽保險公司外匯避險工具以傳統避險工具為主，由投資單位評估當時市場流動性、避險成本高低與投資環境等因素，選擇長期成本效率最佳之避險工具。

(二) 外匯價格變動準備之變動調節：

	104年度	103年度
年初餘額	\$ 8,017,158	\$ 3,983,780
本年度提存數		
強制提存	1,188,284	1,234,145
額外提存	<u>3,960,652</u>	<u>4,988,670</u>
小計	5,148,936	6,222,815
本年度收回數	(<u>6,292,994</u>)	(<u>2,189,437</u>)
年底餘額	<u>\$ 6,873,100</u>	<u>\$ 8,017,158</u>

(三) 外匯價格變動準備之影響：

104 年度

影 響 項 目	未 適 用 金 額	適 用 金 額	影 響 數
歸屬於本公司業主之稅後淨利	\$ 4,830,572	\$ 5,780,140	\$ 949,568
每股盈餘	0.48	0.57	0.09
外匯價格變動準備	-	6,873,100	6,873,100
歸屬於本公司業主之權益	111,066,049	108,329,909	(2,736,140)

103 年度

影 響 項 目	未 適 用 金 額	適 用 金 額	影 響 數
歸屬於本公司業主之稅後淨利	\$ 10,158,954	\$ 6,811,250	(\$ 3,347,704)
每股盈餘	0.99	0.67	(0.32)
外匯價格變動準備	-	8,017,158	8,017,158
歸屬於本公司業主之權益	114,536,562	110,850,854	(3,685,708)

未適用金額之稅後損益 = 適用金額之稅後損益 ± [外匯價格變動準備淨變動] × 83%

四九、附註揭露事項

(一) 重大交易事項相關資訊

編 號	內 容	說 明
1	累積買進或賣出同一轉投資事業股票之金額達新臺幣三億元或實收資本額百分之十以上。	無
2	取得或處分不動產之金額達新臺幣三億元或實收資本額百分之十以上。	無
3	與關係人交易之手續費折讓合計達新臺幣五百萬元以上。	無
4	應收關係人款項達新臺幣三億元或實收資本額百分之十以上。	無
5	子公司出售不良債權交易資訊。	無
6	子公司依金融資產證券化條例或不動產證券化條例申請核准辦理之證券化商品類型及相關資訊。	無
7	其他足以影響財務報表使用者決策之重大交易事項。	無

(二) 轉投資事業相關資訊

編號	內容	說明
1	轉投資事業相關資訊及合併持股情形。	附表四
2	取得或處分不動產之金額達新臺幣三億元或實收資本額百分之十以上。	附表一及附表二
3	與關係人交易之手續費折讓合計達新臺幣五百萬元以上。	無
4	應收關係人款項達新臺幣三億元或實收資本額百分之十以上。	無
5	被投資公司出售不良債權交易資訊。	無
6	被投資公司依金融資產證券化條例或不動產證券化條例申請核准辦理之證券化商品類型及相關資訊。	無
7	其他足以影響財務報表使用者決策之重大交易事項。	無
8	資金貸與他人。	註
9	為他人背書保證。	附表三
10	期末持有有價證券情形。	附表五及註
11	累積買進或賣出同一有價證券之金額達新台幣三億元或實收資本額百分之十以上。	無
12	從事衍生工具交易。	附註八及五十

註：子公司中新光人壽保險公司、臺灣新光商銀及元富證券公司不適用。

(三) 大陸投資資訊

編號	項目	備註
1	大陸被投資公司名稱、主要營業項目、實收資本額、投資方式、資金匯出入情形、持股比例、投資損益、期末投資帳面價值、已匯回投資損益及赴大陸投資限額。	附表七
2	與大陸被投資公司直接或間接經由第三地區所發生下列之重大交易事項，暨其價格、付款條件、未實現損益。	無
3	與大陸被投資公司直接或間接經由第三地區事業提供票據背書保證或提供擔保品情形。	無
4	與大陸被投資公司直接或間接經由第三地區提供資金融通情形。	無
5	其他對當期損益或財務狀況有重大影響之交易事項。	無

(四) 母公司與子公司及各子公司間之業務關係及重要交易往來情形及金額，請參閱附表八。

五十、金融工具

(一) 公允價值之資訊－非按公允價值衡量之金融工具

非按公允價值衡量之金融資產及金融負債中，其帳面金額與公允價值有重大差異者如下：

	104年12月31日		103年12月31日	
	帳面價值	公允價值	帳面價值	公允價值
<u>金融資產</u>				
無活絡市場債務工具投資	\$ 904,573,309	\$ 874,281,211	\$ 696,464,864	\$ 696,527,819
持有至到期日投資	379,050,847	377,453,783	366,945,441	360,321,227
存出保證金	24,614,066	25,105,686	20,428,749	20,768,065
存入保證金	3,542,829	3,524,546	3,664,501	3,648,432

上述公允價值衡量所屬層級如下：

104年12月31日

	第 1 等 級	第 2 等 級	第 3 等 級	合 計
<u>金融資產</u>				
無活絡市場債務工具投資	\$ -	\$ 407,278,116	\$ 467,003,095	\$ 874,281,211
持有至到期日金融資產	114,749,077	262,704,706	-	377,453,783
存出保證金	-	25,105,686	-	25,105,686
存入保證金	-	3,524,546	-	3,524,546

上述第 2 等級及第 3 等級之公允價值衡量，係採現金流量折現法決定。其中第 3 等級公允價值衡量所採用之重大不可觀察輸入值為反映交易對方信用風險之折現率及提前償還特性之現金流量。

(二) 公允價值資訊－按公允價值衡量之金融工具

1. 公允價值層級

以公允價值衡量之金融工具項目	104年12月31日				103年12月31日			
	合計	第一等級	第二等級	第三等級	合計	第一等級	第二等級	第三等級
非衍生工具								
資產								
透過損益按公允價值衡量之金融資產								
股票投資	\$ 49,815,725	\$ 49,815,725	\$ -	\$ -	\$ 43,214,910	\$ 43,214,910	\$ -	\$ -
債券投資	40,895,716	30,976,299	9,919,417	-	25,938,288	16,879,887	9,058,401	-
其他	30,360,997	29,252,749	1,108,248	-	22,180,742	21,383,314	797,428	-
備供出售金融資產								
股票投資	188,188,423	186,809,293	-	1,379,130	202,452,191	201,175,637	-	1,276,554
債券投資	130,176,729	54,821,038	75,355,691	-	170,585,842	81,049,731	89,536,111	-
其他	19,659,121	19,659,121	-	-	23,073,129	18,572,781	-	4,500,348
負債								
透過損益按公允價值衡量之金融負債	920,788	920,788	-	-	1,482,967	1,482,967	-	-
衍生工具								
資產								
透過損益按公允價值衡量之金融資產	13,759,223	11,853	13,747,370	-	10,335,508	27,588	10,149,388	158,532
負債								
透過損益按公允價值衡量之金融負債	29,796,268	300,635	29,495,633	-	34,562,879	498,409	34,064,470	-

合併公司第一等級與第二等級公允價值衡量間移轉之情形：

104年12月31日

名稱	工具	由第一級轉列第二級金額	由第二級轉列第一級金額
透過損益按公允價值衡量之金融資產	公債	\$ 21,000	\$ 810,000
	公司債	<u>5,753,800</u>	<u>8,830,000</u>
		<u>\$ 5,774,800</u>	<u>\$ 9,640,000</u>

103年12月31日

名稱	工具	由第一級轉列第二級金額	由第二級轉列第一級金額
透過損益按公允價值衡量之金融資產	公債	\$ 21,000	\$ -
	公司債	<u>1,690,000</u>	<u>2,350,000</u>
		<u>\$ 1,711,000</u>	<u>\$ 2,350,000</u>

2. 金融資產以第3級公允價值衡量之調節

104 年度

名稱	期初餘額	總損益之金額		本期增加 買進或發行	本期減少		期末餘額
		列入損益	列入其他 綜合損益		賣出、處分 或交割	自第三等級轉出	
非衍生工具							
備供出售金融資產	\$ 5,776,902	\$ 900	\$ 102,577	\$ -	(\$ 4,501,249)	\$ -	\$ 1,379,130
衍生工具							
透過損益按公允價值衡量之金融資產	\$ 158,532	-	-	-	(158,532)	-	-
合計	\$ 5,935,434	\$ 900	\$ 102,577	\$ -	(\$ 4,659,781)	\$ -	\$ 1,379,130

103 年度

名稱	年初餘額	總損益之金額		本年度增加		本年度減少		年底餘額
		列入損益	列入其他 綜合損益	買進或發行	轉入第三等級	賣出、處分 或交割	自第三等級轉出	
非衍生工具								
備供出售金融資產	\$ 10,708,231	\$ 132,213	\$ 710,090	\$ -	\$ 477,210	(\$ 6,250,842)	\$ -	\$ 5,776,902
衍生工具								
持有供交易之金融資產	142,326	16,206	-	-	-	-	-	158,532
合計	\$ 10,850,557	\$ 148,419	\$ 710,090	\$ -	\$ 477,210	(\$ 6,250,842)	\$ -	\$ 5,935,434

104 年度總損益中，與期末持有之採第三級公允價值衡量之資產相關備供出售金融資產之未實現評價利益 102,577 仟元。

103 年度總損益中，與期末持有之採第三級公允價值衡量之資產相關損益為利息收入 118,102 仟元、透過損益按公允價值衡量之金融資產及負債利益 16,206 仟元及備供出售金融資產之未實現評價利益 710,090 仟元。

3. 第2等級公允價值衡量之評價技術及輸入值

金融工具類別	評價技術及輸入值
國內外債券投資	現金流量折現法：按債券信用利差及市場利率進行折現。
衍生工具	遠匯市價評價法：按帳上現有契約名目本金、契約約定匯率及市場遠匯匯率進行評價計算。

4. 第3等級公允價值衡量之評價技術及輸入值

未上市櫃股票之評價係分別採用收益基礎法及股價淨值比法，分別依公司股權自由現金流及股權資金成本，以及每股淨值及流動性折價比率計算理論價格。重大不可觀察值包含淨利成長率、股權資金成本、股價淨值比及流動性折價比率。

104年12月31日

淨利成長率	1.89%
股權資金成本	3.91%
股價淨值比	0.955
流動性折價比率	30%

為反映重大不可觀察值對評價市值之影響，在假設其他變數不變之情況下，對評價市值增加（減少）之金額如下：

104年12月31日

風 險 因 子	變 動 數 (+ / -)	影 響 數
淨利成長率	-10%	(\$ 48,672)
股權資金成本	+10%	(119,724)
股價淨值比	-10%	(4,008)
流動性折價比率	+10%	(1,718)

(三) 金融工具之種類

	104年12月31日	103年12月31日
<u>金融資產</u>		
透過損益按公允價值衡量	\$ 134,831,661	\$ 101,669,448
持有至到期日之投資	379,050,847	366,945,441
放款及應收款（註1）	1,865,091,664	1,661,542,246
備供出售金融資產（註3）	341,493,851	399,803,179
<u>金融負債</u>		
透過損益按公允價值衡量	30,717,056	36,045,846
以攤銷後成本衡量（註2）	763,377,619	754,882,778

註1：餘額係包含現金及約當現金、存放央行及拆借金融同業、無活絡市場之債務工具投資、附賣回票券及債券投資、貼現及放款、應收款項、其他什項金融資產及存出保證金等以攤銷後成本衡量之放款及應收款。

註2：餘額係包含應付商業本票、央行及金融同業存款、附買回票券及債券負債、應付債券、其他借款、應付費用、其他應付款、存款及匯款及存入保證金等以攤銷後成本衡量之金融負債。

註3：餘額係包含分類為備供出售之以成本衡量金融資產餘額。

(四) 財務風險管理目的及政策

1. 新光金控公司之財務風險資訊：

(1) 市場風險

新光金控公司從事之債券投資，主要為固定利率之債券投資，故市場利率變動將使債券投資之公允價值隨之變動風險。

(2) 信用風險

金融資產受到新光金控公司之交易對方或他方未履約之潛在影響，其影響包括新光金控公司所從事金融商品之信用風險集中程度、組成要素及合約金額。新光金控公司信用風險金額 104 年及 103 年 12 月 31 日均為 0 元，係以資產負債表日公允價值為正數之合約為評估對象。

(3) 流動性風險

流動性風險係指無法如預期時間結清部位所產生之風險。新光金控公司從事遠期外匯合約之匯率已確定且係屬避險性質，係採淨額交割，不需大量使用現金部位，故不致產生重大之現金流量風險。

2. 新光金控公司之風險控制及避險策略

風險控制制度

新光金控公司以從事金融相關事業為主要業務內容，相關風險控制及避險策略則受到金融產業及法令規章之需求所影響。為符合以上需求，新光金控公司採用全面風險管理與控制系統，以辨識、衡量、監督及控制市場風險、信用風險（含集中度風險）、流動性風險及其他風險。

新光金控公司設置風險控管長之職位，以負責管理新光金控公司及集團風險管理策略，整合集團風險管理資源做有效運用，以提升管理效率。風險控管長定期向董事會報告新光金控公司及集團整體風險管理情形，以使董事會成員得以了解新光金控公司及集團風險管理之現況。

新光金控公司為執行風險控管業務，設有風險管理委員會，每季定期召開會議，聽取各子公司整體風險評估報告之簡報以及金控風險管理部所提出法令變更或時事相關專案報告等，委員會針對子公司暴險情形是否有應行改善事項或專案報告內容應有落實於風險管理機制者，進行討論以形成共識及決策，交由金控風險管理部執行之。

新光金控公司設有專責之風險管理部負責集團整體之風險控管，並依據主管機關所訂之法令，執行及推動各項管理機制與業務；風險管理部同時亦為風險管理委員會決策之執行單位，負責執行風險管理委員會之共識及決策。

新光金控公司深信風險管理文化之建立及風險管理制度之推廣，來自高階管理階層之支持是成功之重要關鍵，故提升風險管理委員會委員位階，由各子公司總經理等高階經理人員出任之，以期高階管理階層能充分了解風險暴露情形。

避險策略

金融相關產業為合併公司主要業務，而主管機關對於金融控股公司及其子公司投資標的有所規範，是故新光金控公司適當考慮法令要求、經濟環境、競爭狀況、及市場價格波動之影響下，考量維持適當流動性部位，以制定避險策略。

新光金控公司之避險活動主要集中於規避市場價值風險及現金流量風險，主要風險因子來自於利率風險及匯率風險。

為規避利率風險，新光金控公司利率相關金融商品交易均以固定利率為主，且將與貨幣市場連結之交易轉換為固定利率交易，以減少利率風險。新光金控公司以利率交換合約為利率風險之主要避險工具，此外，換匯換利、交換選擇權、利率上限、利率下限及其他選擇權等商品亦可能用以作為避險工具。

3. 新光人壽保險公司及其子公司財務風險管理目的及政策：

新光人壽保險公司及其子公司主要金融工具包括權益及債務投資、衍生工具、應收款項、應付款項及應付公司債。新光人壽保險公司及其子公司之風險管理部門針對國內、外金融市

場操作，依照風險程度與廣度分析各種暴險情形，並針對各項風險進行監督及管理，且產生各類風險報告，以提供相關業務單位及高階主管參考。該等風險包括市場風險（包含匯率風險、利率風險及其他價格風險）、信用風險及流動性風險。

新光人壽保險公司及其子公司透過衍生工具規避暴險，以減輕該等風險之影響。其衍生工具之運用受新光人壽保險公司及其子公司董事會通過之政策所規範，所涵蓋風險為匯率風險、利率風險、信用風險、及衍生工具之風險。

風險管理部門及各相關部門每季對新光人壽保險公司及其子公司之風險管理委員會提出報告，該委員會直屬董事會，致力於評估風險承擔能力、監督風險承受現況及決定風險因應策略，以促進健全經營與發展。

(1) 市場風險

新光人壽保險公司及其子公司之營運活動使新光人壽保險公司及其子公司承擔之主要財務風險為外幣匯率變動風險（參閱下述(C)）、利率變動風險（參閱下述(D)）及權益證券投資價格波動風險（參閱下述(E)）。新光人壽保險公司及其子公司從事各式衍生工具以管理所承擔之外幣匯率、利率及權益證券價格風險，包括：

- 以遠期外匯合約及匯率交換合約規避外幣資產及負債而產生之匯率風險；及
- 以指數期貨及選擇權減輕權益證券價格波動風險。

新光人壽保險公司及其子公司有關金融工具市場風險之暴險及其對該等暴險之管理與衡量方式並無改變。

新光人壽保險公司及其子公司持續運用風險值（Value at Risk, VaR）及壓力測試等市場風險管理工具，以完整有效地衡量、監控與管理市場風險。

A. 風險值

風險值係用以衡量投資組合於特定之期間和信賴水準（confidence level）下，因市場風險因子變動導致投

資組合可能產生之最大潛在損失。新光人壽保險公司及其子公司目前以 99%信賴水準下之雙週市場風險值作為衡量指標。

B. 壓力測試

在風險值模型外，新光人壽保險公司及其子公司定期以壓力測試衡量極端異常事件發生時之潛在風險。

目前新光人壽保險公司及其子公司定期採用因子敏感度分析及假設情境模擬分析等方法，進行部位之壓力測試，該測試已能包含各種歷史情境中各項風險因子變動所造成之部位損失。

a. 因子敏感度分析 (simple sensitivity)

因子敏感度分析係衡量特定風險因子變動所造成之投資組合價值變動金額。

b. 情境分析 (scenario analysis)

情境分析係衡量假設之壓力事件發生時，對投資部位總價值所造成之變動金額，其方法包括：

a) 歷史情境：

選取歷史事件發生期間，將該期間風險因子之波動情形加入目前之投資組合，並計算投資組合於該事件發生所產生之虧損金額。

b) 假設情境：

對未來有可能會發生之市場極端變動，進行合理預期之假設，將其相關風險因子之變動加入目前之投資組合，並衡量投資部位於該事發生所產生之虧損金額。

風險管理部定期進行歷史情境與假設情境之壓力測試報告，以作為公司風險分析、風險預警與業務管理之依據。

壓力測試表

104 年度

單位：新臺幣仟元

風 險 因 子	變 動 數 (+ / -)	影 響 數
權益風險 (股價指數)	-10%	(\$ 25,472,751)
利率風險 (殖利率曲線)	+20bps	(2,219,156)
匯率風險 (匯率)	美金兌台幣貶值1元	(5,101,337)
商品風險 (商品價格)	-10%	-

壓力測試表

103 年度

單位：新臺幣仟元

風 險 因 子	變 動 數 (+ / -)	影 響 數
權益風險 (股價指數)	-10%	(\$ 25,936,244)
利率風險 (殖利率曲線)	+20bps	(2,439,965)
匯率風險 (匯率)	美金兌台幣貶值1元	(6,973,959)
商品風險 (商品價格)	-10%	-

C. 匯率風險

新光人壽保險公司及其子公司匯率暴險之管理係於政策許可之範圍內，利用遠期外匯合約及匯率交換合約管理風險。

新光人壽保險公司及其子公司於資產負債表日之外幣計價貨幣性及非貨幣性資產與貨幣性負債帳面金額如下：

金 融 資 產	104年12月31日		
	外 幣	匯 率	新 台 幣
貨幣性項目			
美 金	\$ 28,753,998	33.0660	\$ 950,779,700
人民幣 (離岸)	21,495,470	5.0326	108,179,113
澳 幣	1,185,626	24.1712	28,658,060
人 民 幣	2,231,905	5.0939	11,369,092
英 鎊	89,983	49.0435	4,413,083
巴 西 幣	470,095	8.3483	3,924,502

(接次頁)

(承前頁)

104年12月31日							
	外	幣	匯	率	新	台	幣
<u>非貨幣性項目</u>							
美 金	\$	2,133,892		33.0660	\$	70,559,269	
歐 元		239,771		36.1312		8,663,212	
人 民 幣		1,288,920		5.0939		6,565,624	
港 幣		206,931		4.2664		882,853	
人民幣 (離岸)		15,569		49.0435		763,548	
英 鎊		21,413		33.4270		715,768	
<u>金 融 負 債</u>							
<u>貨幣性項目</u>							
美 金		13,566		33.0660		448,564	
<u>非貨幣性項目</u>							
美 金		460,921		33.0660		15,240,820	

103年12月31日							
	外	幣	匯	率	新	台	幣
<u>金 融 資 產</u>							
<u>貨幣性項目</u>							
美 金	\$	23,773,780		31.7180	\$	754,056,760	
人民幣 (離岸)		20,540,739		5.1034		104,827,141	
澳 幣		739,606		25.9612		19,201,049	
人 民 幣		1,341,148		5.1165		6,862,047	
巴 西 幣		505,383		11.9353		6,031,892	
紐西蘭幣		196,122		24.8542		4,874,462	
<u>非貨幣性項目</u>							
美 金		1,509,148		31.7180		47,867,163	
歐 元		76,607		38.5501		2,953,190	
人 民 幣		552,027		5.1165		2,824,475	
港 幣		643,504		4.0897		2,631,734	
英 鎊		26,823		49.3627		1,324,059	
瑞士法郎		19,235		32.0513		616,499	
<u>採用權益法之投</u>							
<u>資</u>							
人 民 幣		29,103		5.1165		148,904	
<u>金 融 負 債</u>							
<u>貨幣性項目</u>							
美 金		107,282		31.7180		3,402,757	
<u>非貨幣性項目</u>							
美 金		766,120		31.7180		24,301,378	

截至 104 年及 103 年 12 月 31 日止，新光人壽保險公司及其子公司使用遠期外匯合約及匯率交換合約以減輕匯率暴險，其名目本金共計新台幣 834,609,990 仟元及 667,695,618 仟元。新光人壽保險公司及其子公司透過衍生工具與被避險項目合約條款之配合，以使避險有效性極大化。

敏感度分析

新光人壽保險公司及其子公司主要受到美元匯率波動之影響。

下表詳細說明當新台幣對各攸關外幣之匯率增加及減少 1% 時，公司之敏感度分析。1% 係為集團內部向主要管理階層報告匯率風險時所使用之敏感度比率，亦代表管理階層對外幣匯率之合理可能變動範圍之評估。敏感度分析包括流通在外之外幣貨幣性項目，並將其期末之換算以匯率變動 1% 予以調整。下表之正數係表示當新台幣相對於各相關貨幣貶值 1% 時，將使淨利增加之金額；當新台幣相對於各相關外幣升值 1% 時，其對淨利之影響將為同金額之負數。

	影 響 金 額	
	104年度	103年度
損 益	\$ 1,686,808	\$ 2,212,000

上述金額係考量實體外幣貨幣性資產及財務避險衍生工具後所承受匯率波動產生之淨影響金額。

D. 利率風險

因新光人壽保險公司及其子公司內之個體同時以固定及浮動利率投資金融資產，因而產生利率暴險。新光人壽保險公司及其子公司藉由維持一適當之固定及浮動利率組合來管理利率風險。新光人壽保險公司及其子公

司定期評估避險活動，使其與利率觀點及既定之風險偏好一致，以確保採用最符合成本效益之避險策略。

新光人壽保險公司及其子公司於資產負債表日受利率暴險之金融資產帳面金額如下：

	104年12月31日	103年12月31日
具公允價值利率風險		
— 金融資產	\$ 1,311,979,753	\$ 1,117,732,274
具現金流量利率風險		
— 金融資產	41,411,729	60,603,698

敏感度分析

下列敏感度分析係依衍生及非衍生工具於資產負債表日之利率暴險而決定。對於浮動利率負債，其分析方式係假設資產負債表日流通在外之負債金額於整年度皆流通在外。集團內部向主要管理階層報告利率時所使用之變動率為利率增加或減少 1 基點，此亦代表管理階層對利率之合理可能變動範圍之評估。下表之正數係表示當利率減少 1 基點時，將使稅前損益及稅前其他綜合損益增加之金額；當利率增加 1 基點時，其對稅前損益及稅前綜合損益之影響將為同金額之負數。

	影 響	金 額
	104年度	103年度
稅前損益	\$ 4	\$ -
稅前其他綜合損益	110,954	121,998

上表之影響主因為新光人壽保險公司及其子公司之無活絡債券部位之現金流量利率風險之暴險及備供出售債券部位公允價值之變動。

E. 其他價格風險

新光人壽保險公司及其子公司因上市櫃權益證券投資而產生權益價格暴險。該權益主要係投資非持有供交易而係屬配合合併公司資產負債管理配置之策略性投資。新光人壽保險公司及其子公司權益價格風險主要集

中於台灣地區交易所之電子產業權益工具。此外，新光人壽保險公司及其子公司指派特定團隊監督及評估價格風險，並視需要適時提出因應方案。

敏感度分析

下表之正數係表示當權益價格增加 1% 時，稅前損益及稅前其他綜合損益因持有供交易投資之公允價值變動及備供出售金融資產公允價值之變動增加之金額；當權益價格減少 1% 時，稅前損益及稅前其他綜合損益因持有供交易投資之公允價值變動及備供出售金融資產公允價值之變動將為同金額之負數。

	影 響 金 額	
	104年度	103年度
稅前損益	\$ 509,754	\$ 429,884
稅前其他綜合損益	2,037,521	2,163,341

(2) 信用風險

信用風險係指交易對方拖欠合約義務而造成新光人壽保險公司及其子公司財務損失之風險。截至資產負債表日，新光人壽保險公司及其子公司可能因交易對方未履行義務造成財務損失之最大信用風險暴險主要係來自於合併資產負債表所認列之金融資產帳面金額。

新光人壽保險公司及其子公司採行之政策係僅與信譽卓著之對象進行交易，並於必要情形下取得足額之擔保以減輕因拖欠所產生財務損失之風險。新光人壽保險公司及其子公司僅與評等相當於投資等級以上（含）之企業進行交易。該等資訊係由獨立評等機構提供；倘無法取得該等資訊，新光人壽保險公司及其子公司將使用其他公開可取得之財務資訊及彼此交易記錄對主要客戶進行評等。合併公司持續監督信用暴險以及交易對方之信用評等，並將總交易金額分散至各信用評等合格之交易對象，並透過每年

由風險管理委員會複核及核准之交易對方信用額度限額控制信用暴險。

為減輕信用風險，新光人壽保險公司及其子公司管理階層指派專責團隊負責授信額度之決定、授信核准及其他監控程序以確保逾期應收款項之回收已採取適當行動。此外，新光人壽保險公司及其子公司於資產負債表日會逐一複核應收款項之可回收金額以確保無法回收之應收款項已提列適當減損損失。據此，新光人壽保險公司及其子公司管理階層認為新光人壽保險公司及其子公司之信用風險已顯著減少。

另因流動資金及衍生工具之交易對方係國際信用評等機構給予高信用評等之銀行，故該信用風險係屬有限。

投資之對象涵蓋眾多標的，分散於不同產業及地理區域。新光人壽保險公司及其子公司持續地針對投資標的之財務狀況進行評估，並透過風險管理政策管理信用風險之暴險。

截至 104 年及 103 年 12 月 31 日，除了新光人壽保險公司及子公司最大交易對手為高盛證券及花旗銀行外，新光人壽保險公司及子公司並無對任何單一交易對方或任何一組具相似特性之交易對方有重大的信用暴險。當交易對方互為關係企業時，新光人壽保險公司及子公司將其定義為具相似特性之交易對方。104 及 103 年度任何時間對高盛證券及花旗銀行之信用風險集中情形均未超過可運用資金比率 3%；104 及 103 年度任何時間對其他交易對方之信用風險集中情形均未超過可運用資金比率 3%。

新光人壽保險公司及其子公司地理區域別之信用風險主要係集中於美國，截至 104 年及 103 年 12 月 31 日止，總投資金額約分別佔國外投資金額之 27.49% 及 25.16%。

新光人壽保險公司及其子公司之信用風險主要係集中於新光人壽保險公司及其子公司前五大客戶，截至 104 年及 103 年 12 月 31 日止，交易額度來自前述客戶佔可運用資金比率分別為 8.16% 及 7.29%。

新光人壽保險公司信用風險來自營運活動而產生之金融商品交易，包括主要的債券投資和放款等，透過定期集中度統計與監控，降低投資組合因過度集中而使單一信用風險事件造成大規模損失的可能性，如下表所示：

A.信用風險暴險金額－產業別

104年12月31日

	中央及地方 政府機構	金 融	能 源	原 物 料	工 業	非核心消費	核 心 消 費	資 訊 科 技	電 信 服 務	公 共 事 業	合 計
持有供交易之金融資產	251,721	443,028	-	164,212	69,188	40,339	44,775	284,696	30,000	-	1,327,959
備供出售金融資產	13,512,853	81,144,833	3,660,971	880,691	100,553	2,465,670	-	-	-	-	101,765,571
無活絡市場之債務工具投資	21,379,487	586,173,162	51,536,175	20,850,850	19,647,045	38,834,164	14,478,258	18,186,300	83,310,882	33,763,975	888,160,298
持有至到期日金融資產	337,942,889	8,252,347	14,042,716	499,932	1,249,790	149,980	-	-	-	-	362,137,654
合 計	373,086,950	676,013,370	69,239,862	22,395,685	21,066,576	41,490,153	14,523,033	18,470,996	83,340,882	33,763,975	1,353,391,482
各產業占整體比例	27.57%	49.95%	5.12%	1.65%	1.56%	3.07%	1.07%	1.36%	6.16%	2.49%	100%

103年12月31日

	中央及地方 政府機構	金 融	能 源	原 物 料	工 業	非核心消費	核 心 消 費	資 訊 科 技	電 信 服 務	公 共 事 業	合 計
持有供交易之金融資產	236,841	497,429	-	137,999	38,323	91,427	47,426	72,850	-	-	1,122,295
備供出售金融資產	26,537,737	79,388,199	16,925,852	2,162,083	2,607,526	2,500,320	-	3,170,891	-	-	133,292,608
無活絡市場之債務工具投資	46,324,860	472,360,880	43,786,799	20,028,585	12,710,334	7,903,932	7,019,323	-	53,034,279	27,368,117	690,537,109
持有至到期日金融資產	326,137,787	8,903,466	15,043,662	999,717	1,999,413	299,915	-	-	-	-	353,383,960
合 計	399,237,225	561,149,974	75,756,313	23,328,384	17,355,596	10,795,594	7,066,749	3,243,741	53,034,279	27,368,117	1,178,335,972
各產業占整體比例	33.88%	47.62%	6.43%	1.98%	1.47%	0.92%	0.60%	0.28%	4.50%	2.32%	100.00%

B.信用風險暴險金額－地區別

104年12月31日

金 融 資 產	台 灣	北 美 洲	歐 元 區	非 歐 元 區	亞 太	中 南 美	中 東 / 非 洲	全 球 性	合 計
持有供交易之金融資產	889,970	358	-	186,268	251,363	-	-	-	1,327,959
備供出售金融資產	20,836,278	6,204,602	-	4,118,816	65,496,363	4,260,830	848,682	-	101,765,571
無活絡市場之債務工具投資	8,040,000	378,809,148	174,041,859	131,081,002	155,355,451	19,990,396	2,424,835	18,417,607	888,160,298
持有至到期日金融資產	233,980,111	15,253,169	-	34,094,870	27,274,736	29,016,071	22,518,697	-	362,137,654
合 計	263,746,359	400,267,277	174,041,859	169,480,956	248,377,913	53,267,297	25,792,214	18,417,607	1,353,391,482
各地區佔整體比例	19.49%	29.57%	12.86%	12.52%	18.35%	3.94%	1.91%	1.36%	100%

103年12月31日

金 融 資 產	台 灣	北 美 洲	歐 元 區	非 歐 元 區	亞 太	中 南 美	中 東 / 非 洲	全 球 性	合 計
持有供交易之金融資產	398,050	335	290,865	196,539	236,506	-	-	-	1,122,295
備供出售金融資產	61,504,402	-	-	8,459,715	57,218,994	6,109,497	-	-	133,292,608
無活絡市場之債務工具投資	3,540,000	219,940,788	136,820,398	109,501,753	162,411,632	23,490,649	1,841,235	32,990,654	690,537,109
持有至到期日金融資產	237,667,283	10,678,763	-	32,952,112	24,198,047	26,222,595	21,665,160	-	353,383,960
合 計	303,109,735	230,619,886	137,111,263	151,110,119	244,065,179	55,822,741	23,506,395	32,990,654	1,178,335,972
各地區佔整體比例	25.72%	19.57%	11.64%	12.82%	20.71%	4.74%	2.00%	2.80%	100.00%

信用品質方面，新光人壽保險公司針對未逾期且未減損之正常資產，定期追蹤各信評機構公佈之信評資料，並依據評等高低，分類為低度風險、中度風險及高度風險，各級定義如下：

低度風險：係信用評等等級為 BBB(含)以上者或同等級，指發行者或交易對手具有穩健程度以上之能力以履行契約承諾，即使在各種負面消息或不利經濟條件下，仍然有良好財務狀況足以應付。

中度風險：係信用評等等級為 BBB-(含)以下，BB+(含)以上者或同等級，指發行者或交易對手履行契約承諾之能力較低，各種負面消息或不利經濟條件有可能削弱其財務狀況，進而引發資產減損疑慮或造成本公司損失。

高度風險：係信用評等等級為 BB(含)以下者或同等級或無評等者，指發行者或交易對手履行契約承諾之可能性薄弱並取決於經營環境，各種負面消息或不利經濟條件將降低其履行義務之能力與意願。

新光人壽保險公司已依據會計準則規定，針對各項金融資產提列減損，在保守估計的原則下，提列減損後之數額已能適度反應目前價值。信用品質資訊包含已逾期但未減損項目及已減損項目，及其相關之累計減損金額，信用品質資訊如下表所示：

金融資產信用品質分析表

104 年 12 月 31 日

	低 度 風 險	中 度 風 險	高 度 風 險	已逾期但未減值	已 減 損	累 計 減 損	合 計
持有供交易之金融資產	1,327,959	-	-	-	-	-	1,327,959
備供出售金融資產	91,898,260	9,867,311	-	-	-	-	101,765,571
無活絡市場之債務工具投資	809,347,666	64,651,074	14,161,558	-	-	-	888,160,298
持有至到期日金融資產	264,117,654	98,020,000	-	-	-	-	362,137,654
合 計	1,166,691,539	172,538,385	14,161,558	-	-	-	1,353,391,482
佔整體比例	86.20%	12.75%	1.05%	-	-	-	100.00%

103 年 12 月 31 日

	低 度 風 險	中 度 風 險	高 度 風 險	已逾期但未減值	已 減 損	累 計 減 損	合 計
持有供交易之金融資產	1,122,295	-	-	-	-	-	1,122,295
備供出售金融資產	125,980,611	7,311,997	-	-	-	-	133,292,608
無活絡市場之債務工具投資	650,966,917	36,943,868	963,407	-	2,508,720	(845,803)	690,537,109
持有至到期日金融資產	324,217,899	29,166,061	-	-	-	-	353,383,960
合 計	1,102,287,722	73,421,926	963,407	-	2,508,720	(845,803)	1,178,335,972
佔整體比例	93.55%	6.23%	0.08%	0.00%	0.21%	(0.07%)	100.00%

註 1：正常資產及已減損項目係包含債務工具之資產，未含基金與股票。其中已減損項目為減損資產標的之帳列金額，尚未扣除其累計減損金額。

註 2：正常資產之信用品質係以發行者或擔保機構之信用評等為主進行分級，其信用評等以 S&P、Moody's、fitch 及中華信評中，前三者取其中間評等或兩者取較低者。

放款（不含保單貸款及自動墊繳）依地區別最大信用暴險分佈

104 年 12 月 31 日

擔保品座落區域	北 區	中 區	南 區	東 區	合 計
擔保放款	59,444,962	12,875,663	14,676,285	991,592	87,988,502
催 收 款	177,339	9,727	30,189	15	217,270
合 計	59,622,301	12,885,390	14,706,474	991,607	88,205,772
佔整體比率	67.60%	14.61%	16.67%	1.12%	100.00%

103 年 12 月 31 日

擔保品座落區域	北 區	中 區	南 區	東 區	合 計
擔保放款	68,769,542	13,989,261	16,535,585	1,415,183	100,709,571
催 收 款	20,685	10,546	6,032	4,010	41,273
合 計	68,790,227	13,999,807	16,541,617	1,419,193	100,750,844
佔整體比率	68.28%	13.90%	16.42%	1.40%	100.00%

放款（不含保單貸款及自動墊繳）

	已有個別減損客觀證據者		無個別減損客觀證據者		應提列減損準備金額	淨 額
	個別評估減損	組合評估減損	組合評估減損	合計(帳面價值)		
104 年 12 月 31 日						
個人消金	\$ 368,725	\$ 133,254	\$69,590,245	\$70,092,224	\$ 72,064	\$70,020,160
法人企金	8,707	-	18,201,425	18,210,132	109,510	18,100,622
合 計	\$ 377,432	\$ 133,254	\$87,791,670	\$88,302,356	\$ 181,574	\$88,120,782

	已有個別減損客觀證據者		無個別減損客觀證據者		應提列減損	
	個別評估減	組合評估減損	組合評估減損	合計(帳面價值)	準備金額	淨額
103年12月31日						
個人消金	\$ -	\$ 128,316	\$76,008,092	\$76,136,408	\$ 140,813	\$75,995,595
法人企金	984,282	-	23,740,759	24,725,041	604,873	24,120,168
合計	\$ 984,282	\$ 128,316	\$99,748,851	\$100,861,449	\$ 745,686	\$100,115,763

註：擔保放款總額含應收利息及暫付款。

已逾期未減損之放款（不含保單貸款及自動墊繳）帳齡分析如下：

單位：仟元

	31~60天	61~90天	合計
104年12月31日	\$ 455,991	\$ 182,905	\$ 638,896
103年12月31日	416,453	100,804	517,257

(3) 流動性風險

新光人壽保險公司及其子公司之營運資金足以支應，故未有因無法籌措資金以履行合約義務之流動性風險。

新光人壽保險公司及其子公司投資之債券及股票主要均具活絡市場，故預期可輕易在市場上以接近公允價值之價格迅速出售金融資產。新光人壽保險公司及其子公司從事之遠期外匯合約、匯率交換合約及外匯選擇權合約匯率已確定且係屬避險性質，係採淨額交割，不需大量使用現金部位，不致有重大之現金流量風險。

流動性及利率風險表

下表詳細說明新光人壽保險公司及其子公司已約定還款期間之非衍生金融負債剩餘合約到期分析，其係依據新光人壽保險公司及其子公司最早可能被要求還款之日期，並以金融負債未折現現金流量編製，其包括利息及本金之現金流量。

其他非衍生金融負債到期分析係依照約定之還款日編製。

104 年 12 月 31 日

	要 求 即 付 或 短 於 3 個 月	3 個 月 至 1 年	1 至 5 年	5 年 以 上
<u>非衍生金融負債</u>				
無附息負債	\$ 8,125,178	\$ 391,954	\$ 263,537	\$ 43,931
固定利率工具	-	167,500	670,000	5,335,000
未決賠款準備	29,829	95,391	126,286	198,260

103 年 12 月 31 日

	要 求 即 付 或 短 於 3 個 月	3 個 月 至 1 年	1 至 5 年	5 年 以 上
<u>非衍生金融負債</u>				
無附息負債	\$ 9,281,784	\$ 710,162	\$ 68,656	\$ 95,687
固定利率工具	-	167,500	670,000	5,502,500
未決賠款準備	249,469	133,203	61,363	25,324

下表亦詳細說明新光人壽保險公司及其子公司非衍生金融資產之預計現金流量，其係依據金融資產及其將賺得之利息收入於合約到期日之未折現合約現金流量而編製。為能瞭解新光人壽保險公司及其子公司以淨資產及淨負債為基礎所進行之流動性風險管理，下表包含非衍生金融資產之資訊係屬必要。

104 年 12 月 31 日

	要 求 即 付 或 短 於 3 個 月	3 個 月 至 1 年	1 至 5 年	5 年 以 上
<u>非衍生金融資產</u>				
國 內	\$ 16,701,198	\$ 9,485,601	\$ 49,339,907	\$ 276,455,275
國 外	15,899,372	28,075,705	185,267,313	2,481,091,955

103 年 12 月 31 日

	要 求 即 付 或 短 於 3 個 月	3 個 月 至 1 年	1 至 5 年	5 年 以 上
<u>非衍生金融資產</u>				
國 內	\$ 5,085,096	\$ 7,032,483	\$ 64,206,504	\$ 318,378,757
國 外	14,818,306	29,713,479	158,902,505	2,052,751,400

上述非衍生金融資產及負債之浮動利率工具金額，將因浮動利率與資產負債表日所估計之利率不同而改變。

下表詳細說明新光人壽保險公司及其子公司針對衍生工具所作之流動性分析，就採淨額交割之衍生工具，係以未折現之合約淨現金流入及流出為基礎編製；就採總額交

割之衍生工具，係以未折現之總現金流入及流出為基礎編製。當應付或應收金額不固定時，揭露之金額係依資產負債表日殖利率曲線所推估之預計利率決定。

104 年 12 月 31 日

	要 求 即 付 或 短 於 1 個 月	1 至 3 個 月	3 個 月 至 1 年	1 至 5 年	5 年 以 上
淨額交割					
遠期外匯合約	(\$ 1,968,604)	(\$ 1,884,800)	(\$ 1,719,101)	(\$ 17,124)	\$ -
總額交割					
匯率交換					
一流 入	\$ 749	\$ 7,244	\$ 5,564	\$ -	\$ -
一流 出	(2,330,923)	(3,253,422)	(4,030,489)	-	-
遠期外匯合約					
一流 入	225,280	-	-	-	-
一流 出	(113,666)	-	-	-	-
	(\$ 2,218,560)	(\$ 3,246,178)	(\$ 4,024,925)	\$ -	\$ -

103 年 12 月 31 日

	要 求 即 付 或 短 於 1 個 月	1 至 3 個 月	3 個 月 至 1 年	1 至 5 年	5 年 以 上
淨額交割					
遠期外匯合約	(\$ 2,043,180)	(\$ 2,395,616)	(\$ 555,711)	\$ -	\$ -
總額交割					
匯率交換					
一流 入	\$ 9,131	\$ -	\$ 20,298	\$ -	\$ -
一流 出	(5,359,453)	(9,280,645)	(4,673,641)	-	-
遠期外匯合約					
一流 入	92,262	-	-	-	-
一流 出	(85,394)	-	-	-	-
	(\$ 5,343,454)	(\$ 9,280,645)	(\$ 4,653,343)	\$ -	\$ -

(4) 金融資產及金融負債互抵

新光人壽保險公司及其子公司從事衍生金融工具之交易未符合公報規定互抵條件，但有與交易對手簽訂受可執行淨額交割總約定或類似協議規範。上述受可執交淨交割總約定或類似協議在交易雙方選擇以淨額交割時，得以金融資產及金融負債互抵後淨額交割，若無，則以總額進行交割。但若交易之一方有違約之情事發生時，交易之另一方得選擇以淨額交割。

下表列示上述金融資產與金融負債互抵之相關資訊：

104年12月31日

說明	受互抵、可執行淨額交割總約定或類似協議規範之金融資產 已認列之金融資產總額 (a)	於資產負債表中互抵之已認列之金融負債總額 (b)	列報於資產負債表之金融資產淨額 (c)=(a)-(b)	未於資產負債表互抵之相關金額(d)		淨額 (e)=(c)-(d)
				金融工具 (註)	所收取之現金擔保品	
衍生金融工具	\$ 161,528	\$ -	\$ 161,528	\$ 161,528	\$ -	\$ -

說明	受互抵、可執行淨額交割總約定或類似協議規範之金融負債 已認列之金融負債總額 (a)	於資產負債表中互抵之已認列之金融資產總額 (b)	列報於資產負債表之金融負債淨額 (c)=(a)-(b)	未於資產負債表互抵之相關金額(d)		淨額 (e)=(c)-(d)
				金融工具 (註)	所收取之現金擔保品	
衍生金融工具	\$ 15,240,820	\$ -	\$ 15,240,820	\$ 15,240,820	\$ -	\$ -

註：包含淨額交割總約定及非現金之財務擔保品。

103年12月31日

說明	受互抵、可執行淨額交割總約定或類似協議規範之金融資產 已認列之金融資產總額 (a)	於資產負債表中互抵之已認列之金融負債總額 (b)	列報於資產負債表之金融資產淨額 (c)=(a)-(b)	未於資產負債表互抵之相關金額(d)		淨額 (e)=(c)-(d)
				金融工具 (註)	所收取之現金擔保品	
衍生金融工具	\$ 29,429	\$ -	\$ 29,429	\$ 29,429	\$ -	\$ -

說明	受互抵、可執行淨額交割總約定或類似協議規範之金融負債 已認列之金融負債總額 (a)	於資產負債表中互抵之已認列之金融資產總額 (b)	列報於資產負債表之金融負債淨額 (c)=(a)-(b)	未於資產負債表互抵之相關金額(d)		淨額 (e)=(c)-(d)
				金融工具 (註)	所收取之現金擔保品	
衍生金融工具	\$ 24,301,378	\$ -	\$ 24,301,378	\$ 24,301,378	\$ -	\$ -

註：包含淨額交割總約定及非現金之財務擔保品。

(5) 重分類資訊

A. 新光人壽保險公司於97年7月1日將部分金融資產重分類，重分類日之公允價值如下：

	<u>重 分 類 前</u>	<u>重 分 類 後</u>
透過損益按公允價值		
衡量之金融資產	\$ 12,520,818	\$ -
備供出售金融資產	-	12,520,818
	<u>\$ 12,520,818</u>	<u>\$ 12,520,818</u>

經重分類且尚未除列之金融資產之帳面金額及公允價值如下：

	104年12月31日		103年12月31日	
	帳面金額	公允價值	帳面金額	公允價值
備供出售金融資產	\$ 326,849	\$ 326,849	\$ 388,493	\$ 388,493

截至 104 年及 103 年 12 月 31 日止，經重分類且尚未除列之金融資產於 104 及 103 年度分別認列為損益之資訊，以及假設金融資產未重分類而須認列損益之擬制性資訊如下：

	104年度		103年度	
	認列利益 (損失) 金額	依原類別衡 量而須認列 之擬制性利 益(損失)	認列利益 (損失) 金額	依原類別衡 量而須認列 之擬制性利 益(損失)
備供出售金融資產	\$ -	(\$175,534)	\$ -	(\$111,891)

新光人壽保險公司為強化公司資產負債管理及配合長期負債之特性，致改變對部分備供出售金融資產之投資意圖，故於 100 年 1 月 31 日將部分分類為備供出售金融資產重分類為持有至到期日金融資產，並依重分類日之公允價值入帳如下：

	重分類前	重分類後
備供出售金融資產	\$ 55,069,490	\$ -
持有至到期日金融資產	-	55,069,490
	<u>\$ 55,069,490</u>	<u>\$ 55,069,490</u>

新光人壽保險公司 100 年 1 月 31 日經重分類金融資產之帳面金額及公允價值如下：

	帳面金額	公允價值
持有至到期日金融資產	<u>\$ 55,069,490</u>	<u>\$ 55,069,490</u>

經重分類且尚未除列之金融資產之帳面金額及公允價值如下：

	104年12月31日		103年12月31日	
	帳面金額	公允價值	帳面金額	公允價值
持有至到期日金融資產	\$ 55,893,614	\$ 58,592,546	\$ 55,521,692	\$ 56,281,998

金融資產自重分類日（100年1月31日）認列為持有至到期日之金融資產，假設金融資產未重分類之擬制性資訊如下：

	帳面金額		依原類別衡量列之擬制性資訊	
	認列利益金額	認列金融資產未實現(損)益	認列利益金額	認列金融資產未實現(損)益
持有至到期日金融資產	\$ 1,498,287	(\$ 1,072,305)	\$ 1,526,701	\$ 1,236,262

B. 新壽公寓大廈管理維護公司於97年7月1日將金融資產重分類，重分類日之公允價值如下：

	重分類前	重分類後
透過損益按公允價值衡量之金融資產	\$184,807	\$ -
備供出售金融資產	-	184,807
	<u>\$184,807</u>	<u>\$184,807</u>

經重分類且尚未除列之金融資產之帳面價值及公允價值如下：

	104年12月31日		103年12月31日	
	帳面金額	公允價值	帳面金額	公允價值
備供出售金融資產	\$ 217,955	\$ 217,955	\$ 227,941	\$ 227,941

截至104年及103年12月31日止，經重分類且尚未除列之金融資產於104及103年度認列為損益之資訊，以及假設金融資產未重分類而須認列損益之擬制性資訊如下：

	104年度		103年度	
	依原類別衡量而須認列之擬制性利益	認列損益金額	依原類別衡量而須認列之擬制性利益	認列損益金額
備供出售金融資產	(\$ 3,759)	\$ -	\$ 6,227	\$ -

4. 臺灣新光商銀之財務風險資訊

(1) 市場風險

臺灣新光商銀所持有或發行之債券、票據、放款及類似金融商品，於資產負債表日因市場利率變動將使該金融商品之公允價值隨之變動。

風險值 (Value at Risk, VaR)

臺灣新光商銀及其子公司運用風險值模型，並配合壓力測試評估交易目的投資組合之風險，並透過數項市場狀況變動之假設，以臺灣新光商銀及其子公司為基礎評估持有部位之市場風險及最大預期損失。臺灣新光商銀及其子公司之董事會針對風險值設定限額，並由風險管理部門每日控管。

風險值係針對現有部位因市場不利變動所產生之潛在損失之統計估計。風險值係指於特定之信賴區間內，臺灣新光商銀及其子公司可能承受之「最大潛在損失」方式呈現，故仍有一定程度之機率實際損失可能會大於風險值估計。風險值模型假設臺灣新光商銀及其子公司持有之部位於可結清前必須至少維持最低持有期間，且於持有期間內之市場波動性和過去期間內之市場波動性類似。臺灣新光商銀及其子公司係根據過去之歷史資料評估歷史市場波動性。臺灣新光商銀及其子公司係以歷史模擬法評估自有部位之風險值。實際之計算結果將用來定期監控並測試計算所使用之參數和假設之正確性。使用上述評估方法並無法防止過大之重大市場波動所導致之損失。

因風險值為臺灣新光商銀及其子公司內部重要之風險控管制度，每年董事會皆會重新設立交易目的投資組合之風險值限額。實際風險暴險金額每日由臺灣新光商銀及其子公司之風險管理部門複核。

		104年12月31日					
項	目	平	均	最	高	最	低
外匯風險值		\$	58,335	\$	90,653	\$	9,727
利率風險值			10,761		24,220		1,578
權益證券風險值			20,143		55,261		10,097
風險值總額			65,688		94,036		31,195

		103年12月31日					
項	目	平	均	最	高	最	低
外匯風險值		\$	38,203	\$	73,702	\$	19,550
利率風險值			4,921		20,686		1,288
權益證券風險值			22,756		36,599		15,317
風險值總額			47,973		74,205		27,263

(2) 信用風險

臺灣新光商銀所持有或發行之金融商品，可能因交易對方或他方未能履行合約義務而導致損失發生。臺灣新光商銀在提供貸款、貸款承諾及保證等業務時，均作謹慎之信用評估。104年12月31日具有擔保品之貸款占貸款總金額比率約為69.98%。融資保證和商業信用狀持有之擔保品比率約為22.29%，要求提供之擔保品通常為不動產、現金、存貨、具有流通性之有價證券或其他財產等。當交易對方或他方違約時，臺灣新光商銀具有強制執行其擔保品或其他擔保之權利，能有效降低信用風險，惟於揭露最大信用暴險金額時，不考量擔保品之公允價值。

信用風險避險或減緩政策

A. 擔保品

臺灣新光商銀及其子公司針對授信業務採行一系列之政策及措施以降低信用風險，其中常用方法之一係要求借款人提供擔保品。臺灣新光商銀及其子公司於擔保品評估管理、擔保品放款值核計等，訂有可徵提為擔保品之範圍及擔保品估價、管理與處分之程序，以確保債權。另於授信合約訂有債權保全、擔保物條款，明確定

義信用事件發生時，得減少額度及縮短借款償還期限或視為全部到期等，以降低授信風險。

B. 授信風險限額及信用風險集中情形控管

為避免風險過度集中，臺灣新光商銀及其子公司授信相關準則已對單一交易對手與單一集團設定授信餘額限制；投資準則、股權投資風險控管規則等訂有對同一人（企業）或同一關係企業（集團）之各種投資限額。另為控管各項資產之集中風險，臺灣新光商銀及其子公司已分別依行業別、集團企業別、國家別、股票質押授信業務等訂定信用限額，監控各項資產之集中風險，並以系統整合監控單一交易對手、集團企業、關係企業、產業、國籍別、最終風險國別等各類信用風險集中度。

C. 其他信用增強

臺灣新光商銀及其子公司於授信合約訂有存款抵銷條款，明確定義信用事件發生時，得將授信戶寄存臺灣新光商銀及其子公司之各種存款抵銷其所負之債務，以降低授信風險。

信用風險金額係以資產負債表日公允價值為正數及表外承諾及保證之合約為評估對象。臺灣新光商銀所持有之各種金融商品，其最大信用暴險金額，除下表所列者外，皆與帳面價值相同：

金融商品項目	104年12月31日	
	帳面價值	最大信用暴險金額
保證責任款項	\$ -	\$ 17,825,992
開發信用狀餘額	-	4,771,375
授信承諾（不含信用卡）	-	234,963,351

當金融商品交易相對人顯著集中於一人，或金融商品交易相對人雖有若干，但大多從事類似之商業活動，且具有類似之經濟特質，使其履行合約之能力受到經濟或其他狀況之影響亦相類似時，則發生信用風險顯著集中之情

況。產生信用風險顯著集中之特徵，包含債務人所從事營業活動之性質。臺灣新光商銀未顯著集中與單一客戶或單一交易相對人進行交易，但有類似之對象、產業型態和地方區域，104年12月31日之明細如下：

<u>產業型態</u>	<u>合約金額</u>	<u>最大信用暴險額</u>
自然人	\$ 288,956,004	\$ 288,956,004
金融及保險業	635,431,545	635,431,545
製造業	75,973,749	75,973,749
不動產及租賃業	37,750,007	37,750,007
批發及零售業	37,486,936	37,486,936
服務業	13,706,944	13,706,944
公用事業	4,789,297	4,789,297
其他	25,248,951	25,248,951
	<u>\$ 1,119,343,433</u>	<u>\$ 1,119,343,433</u>

<u>地方區域</u>	<u>合約金額</u>	<u>最大信用暴險額</u>
國內地區	\$ 716,850,537	\$ 716,850,537
美洲地區	104,115,540	104,115,540
歐洲地區	179,377,959	179,377,959
亞洲地區	52,577,513	52,577,513
大洋洲地區	52,415,243	52,415,243
非洲地區	14,006,641	14,006,641
	<u>\$ 1,119,343,433</u>	<u>\$ 1,119,343,433</u>

臺灣新光商銀及其子公司持有之部分金融資產，例如現金及約當現金、透過損益按公允價值衡量之金融資產等，因交易對手皆擁有良好信用評等，經臺灣新光商銀判斷信用風險極低。除上述之外，於金融資產之信用品質分析如下：

A 貼現及放款暨應收款之信用品質分析

104年12月31日	未逾期亦未減損部位金額				已逾期未減損部位金額 (B)	已減損部位金額 (C)	總計 (A)+(B)+(C)	已提列損失金額 (D)		淨額(A)+(B)+(C)-(D)
	強	中	弱	小計 (A)				已有個別減損客觀證據者	無個別減損客觀證據者	
表內項目										
應收款項										
—信用卡業務	5,450,535	1,801,973	800,397	8,052,905	106,394	27,152	8,186,451	24,436	17,114	8,144,901
—其他	156,830,876	738,994	160,556	157,730,426	29,400	1,288,404	159,048,230	514,767	159,974	158,373,489
貼現及放款	403,233,755	65,122,057	9,129,114	477,484,926	4,973,768	3,500,260	485,958,954	1,196,148	707,551	484,055,255

103年12月31日	未逾期亦未減損部位金額				已逾期未減損部位金額 (B)	已減損部位金額 (C)	總計 (A)+(B)+(C)	已提列損失金額 (D)		淨額(A)+(B)+(C)-(D)
	強	中	弱	小計 (A)				已有個別減損客觀證據者	無個別減損客觀證據者	
表內項目										
應收款項										
—信用卡業務	5,262,824	1,886,908	913,983	8,063,715	98,879	24,527	8,187,121	21,854	15,581	8,149,686
—其他	126,527,641	989,494	222,762	127,739,897	22,682	151,512	127,914,091	110,045	25,719	127,778,327
貼現及放款	399,374,528	64,345,392	9,149,705	472,869,625	4,026,247	4,233,193	481,129,065	1,621,621	539,159	478,968,285

B 臺灣新光商銀及其子公司未逾期亦未減損之貼現及放款，依客戶別根據信用品質等級之信用品質分析

104年12月31日	未逾期 強	亦未 中	減損 弱	部位 合計	金額 計
消費金融業務					
－住宅抵押貸款	\$ 193,851,104	\$ 108,697	\$ 370,655		\$ 194,330,456
－現金卡	-	-	1,425		1,425
－小額純信用貸款	23,875,056	10,930,262	1,193,303		35,998,621
－通信貸款	446,248	49,078	1,669		496,995
－其他	5,066,906	-	14,238		5,081,144
企業金融業務					
－有擔保	112,980,035	15,518,851	1,654,079		130,152,965
－無擔保	<u>67,014,406</u>	<u>38,515,169</u>	<u>5,893,745</u>		<u>111,423,320</u>
合計	<u>\$ 403,233,755</u>	<u>\$ 65,122,057</u>	<u>\$ 9,129,114</u>		<u>\$ 477,484,926</u>

103年12月31日	未逾期 強	亦未 中	減損 弱	部位 合計	金額 計
消費金融業務					
－住宅抵押貸款	\$ 175,924,822	\$ 99,185	\$ 408,163		\$ 176,432,170
－現金卡	-	-	2,280		2,280
－小額純信用貸款	25,844,769	5,774,781	1,039,929		32,659,479
－通信貸款	180,014	24,016	549		204,579
－其他	4,683,433	-	10,288		4,693,721
企業金融業務					
－有擔保	127,061,108	17,540,671	1,563,461		146,165,240
－無擔保	<u>65,680,382</u>	<u>40,906,739</u>	<u>6,125,035</u>		<u>112,712,156</u>
合計	<u>\$ 399,374,528</u>	<u>\$ 64,345,392</u>	<u>\$ 9,149,705</u>		<u>\$ 472,869,625</u>

C 有價證券投資信用品質分析

104年12月31日	未逾期亦未減損部位金額				已逾期未減損部位金額 (B)	已減損部位金額 (C)	總計 (A)+(B)+(C)	已提列損失金額 (D)	淨額 (A)+(B)+(C)-(D)
	第一級	第二級	第三級	小計(A)					
備供出售金融資產									
－債券投資	25,198,710	3,212,448	-	28,411,158	-	-	28,411,158	-	28,411,158
－股權投資	239,495	-	-	239,495	-	-	239,495	-	239,495
－其他	-	2,391,927	-	2,391,927	-	-	2,391,927	-	2,391,927
持有至到期日金融資產									
－債券投資	23,995,592	2,297,586	-	26,293,178	-	-	26,293,178	-	26,293,178
其他金融資產									
－股權投資	31,631	-	132,862	164,493	-	-	164,493	-	164,493
－債券投資	8,789,057	6,829,340	-	15,618,397	-	-	15,618,397	-	15,618,397

103年12月31日	未逾期亦未減損部位金額				已逾期未減損部位金額 (B)	已減損部位金額 (C)	總計 (A)+(B)+(C)	已提列損失金額 (D)	淨額 (A)+(B)+(C)-(D)
	第一級	第二級	第三級	小計(A)					
備供出售金融資產									
－債券投資	40,238,236	1,555,346	-	41,793,582	-	-	41,793,582	-	41,793,582
－股權投資	205,860	642,511	302,648	1,151,019	-	-	1,151,019	-	1,151,019
－其他	-	1,659,813	257,181	1,916,994	-	-	1,916,994	-	1,916,994
持有至到期日金融資產									
－債券投資	20,478,009	2,296,801	-	22,774,810	-	-	22,774,810	-	22,774,810
－其他	-	168,671	-	168,671	-	-	168,671	-	168,671
其他金融資產									
－股權投資	31,632	-	131,394	163,026	-	-	163,026	-	163,026
－債券投資	4,354,168	-	300,000	4,654,168	-	-	4,654,168	-	4,654,168

D 臺灣新光商銀及其子公司已逾期惟未減損之金融資產帳齡分析

借款人之處理過程延誤及其他行政管理原因皆可能造成金融資產逾期但並未減損。根據臺灣新光商銀及其子公司內部風險管理規則，逾期 90 天以內之金融資產通常不視為減損，除非已有其他證據顯示並非如此。

臺灣新光商銀及其子公司已逾期未減損之金融資產帳齡分析如下：

項 目	104年12月31日		
	逾期 1 個月以內	逾期 1~3 個月	合 計
應收款項			
一信用卡業務	\$ 80,131	\$ 26,263	\$ 106,394
一其 他	18,327	11,073	29,400
	<u>\$ 98,458</u>	<u>\$ 37,336</u>	<u>\$ 135,794</u>
貼現及放款			
消費金融業務			
一住宅抵押貸款	\$ 2,032,038	\$ 792,262	\$ 2,824,300
一現金卡	1,573	154	1,727
一小額純信用貸款	1,072,076	316,456	1,388,532
一其 他	67,934	9,968	77,902
	<u>3,173,621</u>	<u>1,118,840</u>	<u>4,292,461</u>
企業金融業務			
一有擔保	362,830	70,236	433,066
一無擔保	90,772	157,469	248,241
	<u>453,602</u>	<u>227,705</u>	<u>681,307</u>
合 計	<u>\$ 3,627,223</u>	<u>\$ 1,346,545</u>	<u>\$ 4,973,768</u>
項 目	103年12月31日		
	逾期 1 個月以內	逾期 1~3 個月	合 計
應收款項			
一信用卡業務	\$ 75,747	\$ 23,132	\$ 98,879
一其 他	15,832	6,850	22,682
	<u>\$ 91,579</u>	<u>\$ 29,982</u>	<u>\$ 121,561</u>
貼現及放款			
消費金融業務			
一住宅抵押貸款	\$ 1,918,427	\$ 520,227	\$ 2,438,654
一現金卡	2,027	324	2,351
一小額純信用貸款	1,052,482	228,179	1,280,661
一其 他	58,676	9,109	67,785
	<u>3,031,612</u>	<u>757,839</u>	<u>3,789,451</u>
企業金融業務			
一有擔保	95,924	5,542	101,466
一無擔保	72,531	62,799	135,330
	<u>168,455</u>	<u>68,341</u>	<u>236,796</u>
合 計	<u>\$ 3,200,067</u>	<u>\$ 826,180</u>	<u>\$ 4,026,247</u>

(3) 流動性風險

臺灣新光商銀及其子公司於 104 年及 103 年 12 月 31 日之流動準備比率分別為 25% 及 27%，資本及營運資金足以支應履行所有合約義務，故未有因無法籌措資金以履行合約義務之流動性風險。另臺灣新光商銀及其子公司所持有之衍生工具無法於市場上以合理價格出售之可能性極小，故變現流動風險甚低。

臺灣新光銀行公司持有包括現金及具高度流動性且優質之生利資產以支應償付義務及存在於市場環境中之潛在緊急資金調度需求，為管理流動性風險而持有之資產包含：現金及約當現金、存放央行及拆借銀行同業、透過損益按公允價值衡量之金融資產、貼現及放款、備供出售金融資產、持有至到期日之金融資產、無活絡市場之債務工具投資等。

非衍生金融負債到期分析

下表按合併資產負債表日至合約到期日之剩餘期限列示臺灣新光商銀及其子公司之非衍生金融負債之現金流出分析。表中揭露之金額係以合約現金流量為編製基礎，故部分項目所揭露金額不會與合併資產負債表相關項目對應。

104年12月31日	0-30 天	31-90 天	91 天-180 天	181天-1年	超過1年	合 計
央行及銀行同業存款	\$ 3,381,601	\$ 3,845,924	\$ 239,216	\$ 157,755	\$ 20,359	\$ 7,644,855
央行及同業存款	8,541,184	789,415	739,560	264,022	273,044	10,607,225
應付款項	147,361,934	93,810,684	80,816,980	149,335,931	208,267,435	679,592,964
存款及匯款	-	-	-	6,500,000	17,000,000	23,500,000
應付金融債券	1,308,889	23,007	3,089	182,450	5,088,089	6,605,524
其他到期資金流出項目	\$ 3,381,601	\$ 3,845,924	\$ 239,216	\$ 157,755	\$ 20,359	\$ 7,644,855

103年12月31日	0-30 天	31-90 天	91 天-180 天	181天-1年	超過1年	合 計
央行及銀行同業存款	\$ 9,604,048	\$ 4,308,702	\$ 239,362	\$ 158,754	\$ 21,490	\$ 14,332,356
央行及同業存款	15,681,678	650,018	738,838	313,709	355,137	17,739,380
應付款項	163,167,731	89,985,658	85,798,108	120,735,897	183,992,143	643,679,537
存款及匯款	-	-	-	-	23,500,000	23,500,000
應付金融債券	1,404,885	89,032	91,842	313,057	4,890,037	6,788,853
其他到期資金流出項目	\$ 9,604,048	\$ 4,308,702	\$ 239,362	\$ 158,754	\$ 21,490	\$ 14,332,356

衍生金融負債到期分析

A. 以淨額結算交割之衍生工具

臺灣新光商銀及其子公司之以淨額結算交割之衍生工具包括：

外匯衍生工具：匯率選擇權、無本金交割遠期外匯；及
商品選擇權：商品交換合約、商品選擇權。

經評估合約到期日係瞭解列示於合併資產負債表上所有衍生金融工具之最基本要素。表中揭露之金額係以合約現金流量為編製基礎，故部分項目所揭露金額不會與合併資產負債表相關項目對應。以淨額結算交割之衍生金融負債到期分析如下：

104年12月31日	0-30天	31-90天	91天-180天	181天-1年	超過1年	合計
透過損益按公允價值衡量之衍生金融資產及負債						
—外匯衍生工具	\$ 720,623	\$ 739,544	\$ 1,075,089	\$ 2,193,033	\$ 1,707,828	\$ 6,436,117
—商品選擇權	26,293	15,551	23,327	46,654	61,397	173,222
合計	\$ 746,916	\$ 755,095	\$ 1,098,416	\$ 2,239,687	\$ 1,769,225	\$ 6,609,339

103年12月31日	0-30天	31-90天	91天-180天	181天-1年	超過1年	合計
透過損益按公允價值衡量之衍生金融資產及負債						
—外匯衍生工具	\$ 130,715	\$ 275,939	\$ 550,984	\$ 1,741,939	\$ 1,030,482	\$ 3,730,059
—商品衍生工具	-	2,948	4,070	1,019	4,915	12,952
合計	\$ 130,715	\$ 278,887	\$ 555,054	\$ 1,742,958	\$ 1,035,397	\$ 3,743,011

B. 以總額結算交割之衍生工具

臺灣新光商銀及其子公司以總額交割之衍生金融工具包含：

外匯衍生金融工具：匯率選擇權、遠期外匯合約、外匯換匯合約；

利率衍生金融工具：換匯換利、利率交換。

下表按合併資產負債表日至合約到期日之剩餘期限，列示臺灣新光商銀及其子公司以總額交割之衍生金融工具。經評估合約到期日係瞭解列示於合併資產負債表上所有衍生金融工具之最基本要素。表中揭露之金額係以合約現金流量為編製基礎，故部分項目所揭露金額

不會與合併資產負債表相關項目對應。以總額結算交割之衍生金融負債到期分析如下：

104年12月31日	0-30天	31-90天	91天-180天	181天-1年	超過1年	合計
透過損益按公允價值衡量之衍生金融資產及負債						
－外匯衍生工具						
－現金流出	\$ 23,998,694	\$ 13,009,115	\$ 34,015,497	\$ 25,817,319	\$ 3,138,239	\$ 99,978,864
－現金流入	23,665,653	12,889,874	33,546,443	25,545,367	3,186,761	98,834,098
－利率衍生工具						
－現金流出	66,514	-	116	28,213	-	94,843
－現金流入	63,204	-	105	27,223	-	90,532
現金流出小計	24,065,208	13,009,115	34,015,613	25,845,532	3,138,239	100,073,707
現金流入小計	23,728,857	12,889,874	33,546,548	25,572,590	3,186,761	98,924,630
現金流量淨額	(\$ 336,351)	(\$ 119,241)	(\$ 469,065)	(\$ 272,942)	\$ 48,522	(\$ 1,149,077)

103年12月31日	0-30天	31-90天	91天-180天	181天-1年	超過1年	合計
透過損益按公允價值衡量之衍生金融負債						
－外匯衍生工具						
－現金流出	\$ 107,881,049	\$ 61,887,532	\$ 78,211,876	\$ 19,679,265	\$ 6,484,149	\$ 274,143,871
－現金流入	106,659,791	60,502,275	77,741,556	20,295,645	6,783,397	271,982,664
－利率衍生工具						
－現金流出	3,963,481	-	-	10,443,916	-	14,407,397
－現金流入	3,963,481	-	-	10,443,916	-	14,407,397
現金流出小計	111,844,530	61,887,532	78,211,876	30,123,181	6,484,149	288,551,268
現金流入小計	110,623,272	60,502,275	77,741,556	30,739,561	6,783,397	286,390,061
現金流量淨額	(\$ 1,221,258)	(\$ 1,385,257)	(\$ 470,320)	\$ 616,380	\$ 299,248	(\$ 2,161,207)

(4) 表外項目到期分析

下表按合併資產負債表日至合約到期日之剩餘期限，列示臺灣新光商銀及其子公司之表外項目到期分析。針對已發出之財務保證合約，該保證之最大金額列入可能被要求履行保證之最早期間。表中揭露之金額係以合約現金流量為基礎編製，故部分項目所揭露金額不會與合併資產負債表相關項目對應。

104年12月31日	0-30天	31-90天	91天-180天	181天-1年	超過1年	合計
客戶已開發且不可撤銷之放款承諾	\$ 4,954	\$ 164,750	\$ 275,996	\$ 11,569	\$ 501,070	\$ 958,339
客戶不可撤銷之信用卡授信承諾	492	7,428	103,651	177,155	1,950,923	2,239,649
客戶已開立但尚未使用之信用狀餘額	1,727,454	2,793,377	241,482	9,062	-	4,771,375
各類保證款項	4,970,787	2,489,202	1,978,021	4,487,411	3,900,571	17,825,992
合計	\$ 6,703,687	\$ 5,454,757	\$ 2,599,150	\$ 4,685,197	\$ 6,352,564	\$ 25,795,355

103年12月31日	0-30天	31-90天	91天-180天	181天-1年	超過1年	合計
客戶已開發且不可撤銷之放款承諾	\$ 21,068	\$ 668,026	\$ 741,903	\$ 183,488	\$ 416,334	\$ 2,030,819
客戶不可撤銷之信用卡授信承諾	32,666	46,292	50,996	29,970	2,156,903	2,316,827
客戶已開立但尚未使用之信用狀餘額	2,063,127	4,431,223	426,141	12,648	-	6,933,139
各類保證款項	974,935	2,735,875	1,789,146	4,077,472	6,013,103	15,590,531
合計	\$ 3,091,796	\$ 7,881,416	\$ 3,008,186	\$ 4,303,578	\$ 8,586,340	\$ 26,871,316

(5) 利率變動之現金流量風險

臺灣新光商銀所持有之浮動利率資產及所承擔之浮動利率債務，可能因市場利率變動使該資產及負債之未來現金流量產生波動並導致風險，惟經評估後，臺灣新光銀行公司實務營運上以控管淨流動缺口，以降低因利率變動而導致之現金流量風險。

(6) 重分類資訊

臺灣新光商銀於 97 年 7 月 1 日將部分交易目的金融資產予以重分類，重分類日之公允價值如下：

	<u>重 分 類 前</u>	<u>重 分 類 後</u>
交易目的金融資產	\$ 3,498,350	\$ 3,034,435
備供出售金融資產	<u>20,794,295</u>	<u>21,258,210</u>
	<u>\$ 24,292,645</u>	<u>\$ 24,292,645</u>

97 年下半年度國際經濟情勢動盪，全球金融市場因信心危機造成金融商品價值崩跌，臺灣新光商銀因不擬於短期內出售上表所列交易目的金融資產，故將該類金融資產予以適當重分類至備供出售金融資產。

上述經重分類後之金融資產於 104 年 12 月 31 日之帳面金額及公允價值如下：

	<u>帳 面 金 額</u>	<u>公 允 價 值</u>
備供出售金融資產	<u>\$ 31,338</u>	<u>\$ 31,338</u>

上述經重分類之金融資產於 104 年度認列為損益或股東權益調整項目之公允價值變動，以及假設金融資產未重分類之擬制性資訊如下：

	<u>帳 面 金 額</u>	<u>依原類別衡量 之擬制性資訊</u>
	<u>認列損益金額</u>	<u>認列損益金額</u>
備供出售金融 資產	<u>(\$ 50,494)</u>	<u>\$ 51,270</u>
		<u>\$ 1,226</u>

(7) 金融資產及金融負債互抵

臺灣新光商銀並未有符合金管會認可之國際會計準則第 32 號第 42 段之規定互抵之金融工具交易，而將與該類交易相關之金融資產及金融負債以淨額表達於資產負債表之情形。惟臺灣新光商銀雖未符合公報規定互抵條件，但有與交易對手簽訂受可執行淨額交割總約定或類似協議規範，故若上述受可執行淨交割總約定或類似協議在交易雙方選擇以淨額交割時，得以金融資產及金融負債互抵後淨額交割，若無，則以總額進行交割。但若交易之一方有違約之情事發生時，交易之另一方得選擇以淨額交割。

下表列示上述金融資產與金融負債互抵之相關資訊：

104 年 12 月 31 日						
受互抵、可執行淨額交割總約定或類似協議規範之金融資產						
說明	已認列之金融資產總額 (a)	於資產負債表中互抵之已認列之金融負債總額 (b)	列報於資產負債表之金融資產淨額 (c) = (a) - (b)	未於資產負債表互抵之相關金額 (d)		淨額 (e) = (c) - (d)
				金融工具 (註)	所收取之現金擔保品	
衍生金融工具	\$ 13,079,788	\$ -	\$ 13,079,788	\$ -	\$ 1,246,578	\$ 11,833,210

104 年 12 月 31 日						
受互抵、可執行淨額交割總約定或類似協議規範之金融負債						
說明	已認列之金融負債總額 (a)	於資產負債表中互抵之已認列之金融資產總額 (b)	列報於資產負債表之金融負債淨額 (c) = (a) - (b)	未於資產負債表互抵之相關金額 (d)		淨額 (e) = (c) - (d)
				金融工具 (註)	所收取之現金擔保品	
衍生金融工具	\$ 13,009,492	\$ -	\$ 13,009,492	\$ -	\$ 10,658,557	\$ 2,350,985

103 年 12 月 31 日						
受互抵、可執行淨額交割總約定或類似協議規範之金融資產						
說明	已認列之金融資產總額 (a)	於資產負債表中互抵之已認列之金融負債總額 (b)	列報於資產負債表之金融資產淨額 (c) = (a) - (b)	未於資產負債表互抵之相關金額 (d)		淨額 (e) = (c) - (d)
				金融工具 (註)	所收取之現金擔保品	
衍生金融工具	\$ 10,787,406	\$ -	\$ 10,787,406	\$ -	\$ 422,004	\$ 10,365,402

103 年 12 月 31 日						
受互抵、可執行淨額交割總約定或類似協議規範之金融負債						
說明	已認列之金融負債總額 (a)	於資產負債表中互抵之已認列之金融資產總額 (b)	列報於資產負債表之金融負債淨額 (c) = (a) - (b)	未於資產負債表互抵之相關金額 (d)		淨額 (e) = (c) - (d)
				金融工具 (註)	所收取之現金擔保品	
衍生金融工具	\$ 11,011,675	\$ -	\$ 11,011,675	\$ -	\$ 8,223,508	\$ 2,788,167

註：包含淨額交割總約定及非現金之財務擔保品。

5. 臺灣新光商銀之風險控制及避險策略：

臺灣新光商銀所從事之風險控制活動及避險策略受以服務顧客為導向之銀行產業及法制環境之需求所影響。為符合以上需求，採用全面風險管理與控制系統，以辨認、衡量及控制所有風險。

市場風險管理目標係適當考慮經濟環境、競爭狀況、市場價值風險和對淨利息收入之影響下，達到最佳化之風險部位、維持適當流動性部位及集中管理所有市場風險。為了達成風險管理的目標，避險活動集中於二個主要控制變數：淨現金流量及市場價值風險。

臺灣新光商銀運用二類避險關係以管理此二變數：現金流量避險及公允價值避險，現金流量避險用以規避利率風險，公允價值避險則用以減少市場價值風險。

公允價值避險為將固定收益或結構式交易轉換為變動收益之交易。目前政策為以公允價值避險將不與貨幣市場連結債券轉變為與貨幣市場連結債券。依資金調度移轉計價之原則，擬定利率公允價值避險策略，以對部分固定利率放款及存款與部分固定利率或結構型條件利率負債進行避險，臺灣新光商銀以利率交換合約為公允價值避險之主要工具。此外，換匯換利、交換選擇權、利率上限、利率下限及其他選擇權等商品亦可能用以規避公允價值變動之風險。

現金流量避險用於二項主要目標：將與貨幣市場連結之交易轉換為固定利率交易，以減少利率風險及規避高度很有可能發生之預期交易因匯率變動產生之匯率風險。臺灣新光商銀以利率交換合約為現金流量避險之主要工具。匯率變動風險以即期部位來規避。此外，換匯換利、交換選擇權、利率上限、利率下限及其他選擇權等商品亦可能用以規避現金流量變動之風險。

6. 新光投信公司財務風險資訊

(1) 市場風險

新光投信公司之營運活動使新光投信公司承擔之主要財務風險為外幣匯率變動風險（參閱下述(A)）以及利率變動風險（參閱下述(B)）。

新光投信公司有關金融工具市場風險之暴險及其對該等暴險之管理與衡量方式並無改變。

A. 匯率風險

新光投信公司從事外幣計價之勞務收入與支付境外顧問費用，因而使本公司產生匯率變動暴險。惟上述交易僅占全年度營業收入 2%~3%，故本公司所承受之匯率暴險不重大。

新光投信公司於資產負債表日非功能性貨幣計價之貨幣性資產與貨幣性負債帳面金額如下：

	104年12月31日	103年12月31日
<u>資 產</u>		
美 金	\$ 19,509	\$ 6,073
人 民 幣	49,182	86,277
歐 元	676	474
澳 幣	15,003	21,995
<u>負 債</u>		
美 金	248	238

敏感度分析

新光投信公司主要受到美金、澳幣及人民貨幣匯率波動之影響。

下表詳細說明當新台幣（功能性貨幣）對各攸關外幣之匯率增加及減少 1%時，新光投信公司之敏感度分析。1%係向主要管理階層報告匯率風險時所使用之敏感度比率，亦代表管理階層對外幣匯率之合理可能變動範圍之評估。敏感度分析僅包括流通在外之外幣貨幣性項目，並將其期末之換算以匯率變動 1%予以調整。下表之

正數係表示當各相關貨幣相對於新台幣升值 1% 時，將使稅後淨利增加之金額；當各相關外幣相對於新台幣貶值 1% 時，其對淨利或權益之影響將為同金額之負數。

	美 元 之 影 響		澳 幣 影 響		人 民 幣 之 影 響	
	104年度	103年度	104年度	103年度	104年度	103年度
損 益	\$ 160	\$ 48	\$ 125	\$ 183	\$ 408	\$ 716

B. 利率風險

新光投信公司於資產負債表日受利率暴險之金融資產及金融負債帳面金額如下：

	104年12月31日	103年12月31日
具公允價值利率風險 金融資產	\$650,604	\$611,104

敏感度分析

新光投信公司具公允價值利率風險之金融資產主要係定期存款(含 3 個月以上)、營業保證金及其他保證金，由於承作時之利率已確定，故不受到利率變動風險所影響，因此不列入敏感度分析之範圍。

(2) 信用風險

信用風險係指交易對方拖欠合約義務而造成新光投信公司財務損失之風險。截至資產負債表日，新光投信公司可能因交易對方未履行義務造成財務損失之最大信用風險暴險主要係來自於資產負債表所認列之金融資產帳面金額。

新光投信公司採行之政策係僅與信譽卓著之對象進行交易，並持續監督信用暴險以及交易對方之信用評等，每年亦複核及核准之交易對方信用額度限額控制信用暴險。

新光投信公司之經理費收入主要係來自所經理之基金依其淨資產價值逐日累積計算且按月收取之管理收入，並無對任何單一交易對方或任何一組具相似特性之交易對方

有重大的信用暴險。另顧問費收入之交易對方互為關係企業時，新光投信公司將其定義為具相似特性之交易對方。

(3) 流動性風險

新光投信公司係透過管理及維持足夠部位之現金及約當現金以支應其營運並減輕現金流量波動之影響，新光投信公司目前營運資金足以支應帳上所有應付債務，故無重大流動性風險。

7. 元富證券公司財務風險資訊：

(1) 財務風險管理目的與政策

A. 風險管理政策

在可接受的風險水準下，積極從事各項業務，提升收入之質與量。

加強風險控管之廣度與深度，廣度以八大風險為經，三級制風控架構為緯，深度以自評自律，確保八大風險的遵循，力行制度化、電腦化及紀律化。

業務部門應就各業務所涉及系統及事件風險、法規風險、流動性風險、市場風險、模型風險、信用風險、作業風險、制度風險作有效控管，風險監控單位應就營運活動持續監控及即時回應，稽核室應進行確實查核，俾風險回應。

B. 風險管理制度

元富證券公司及其子公司將風險管理政策、風險管理組織架構及權責分工、風險控管作業統合為「風險管理規範」，係為元富證券公司及其子公司風險管理之母法，由風險管理室擬訂經董事會核准，並於該規範中明訂元富證券公司及其子公司風險管理組織及職責、風險管理政策與控管作業等重要風險管理事項。

元富證券公司及其子公司風險管理制度已涵蓋營運過程中所面臨之各類風險，包括系統及事件、市場風險、信用風險、流動性風險、模型風險、法令風險、作業風

險和制度風險並作有效控管，風險監控單位應就營運活動持續監控及即時回應，稽核室應進行確時查核，俾風險回應。

C. 風險管理組織

- a. 風險管理組織：董事會、風險管理委員會、風險管理室、業務部門及其他相關部門（法制及法令遵循室、稽核室），負責監督、規劃與執行。
- b. 元富證券公司及其子公司董事會下設風險管理委員會，負責規劃與監督公司風險管理之有效，每 2 個月至少召開一次。
- c. 風險管理室負責公司風險之衡量及監控執行事務，係獨立於業務部門及交易活動之外，隸屬於總經理。

D. 風險管理流程

元富證券公司及其子公司之風險管理流程，包括風險的辨識、風險的衡量、風險的監控、風險的報告與風險的回應措施，各類風險之影響及回應分別敘述如下：

a. 系統及事件風險管理

為避免因重大天然災害及意外等事件發生，而影響公司正常業務的經營秩序或造成損失之情況發生，元富證券公司及其子公司訂有「危機處理程序」，以迅速處理重大天然災害及意外等事件，維護正常業務經營秩序。

b. 法規風險管理

為避免因未遵循政府法令規範，以及契約本身不具法律效力、越權行為、條款疏漏、規範不周等致使契約無效，而造成公司損失之情況發生，元富證券公司及其子公司由法制及法令遵循室專責事前契約適法性審查，及督導、調查各項業務依法規遵行情況。

c. 流動性風險管理

- a) 為因應市場深度不足或失序，造成處理或抵銷部位時面臨市價顯著變動之市場流動性風險，元富證券公司及其子公司於各業務風險管理細則明訂流動性風險管理機制，考量持有部位之集中度及市場成交概況，限制持有部位不得超過市場成交均量之一定比率，規避市場流動性風險
- b) 為因應無法順利取得足夠資金或將資產變現，造成無法履行交割義務或契約責任之資金流動性風險，元富證券公司及其子公司除每日掌握公司現金流量外，並制訂各項財務指標，如借款穩定性指標、借款流動性指標、緊急流動性準備等。

d. 市場風險管理

- a) 為避免因市場價格波動所造成的損失（包含股價、利率、匯率等），依據不同商品特性設定單一部位及整體部位之授權額度、損失預警、風險胃納、停損限額、風險指標限額（如：Greeks、DV01 等）、風險值設控、市場風險值限額及市場風險壓力測試值限額。
- b) 有關風險值衡量模型，元富證券公司及其子公司係採參數法（變異數－共變異數法；variance-covariance method）計算 1 日 99% 信賴區間下之 VaR 值，定期執行回溯測試作業，以確認風險值模型之有效性。
- c) 為衡量重大異常市場變化對投資組合價值變動的影響，依假設情境、歷史情境及敏感度分析等三種方式進行壓力測試作業。

e. 模型風險管理

為維持模型的運作與管理、加強衍生性商品之風險管理，降低因不適當模型、參數或評價假設所導致

的模型風險，元富證券公司及其子公司規範包括模型開發、驗證、保管及變更之作業程序，並進行發行前訂價驗證、成交後交易確認、月底評價驗證、到期及提解損益驗證等作業，以規避模型風險。

f. 信用風險管理

為避免因交易對手（包括證券發行人、契約交易相對人、或債務方等）未能履行契約責任，造成公司財務、業務的損失，元富證券公司及其子公司明訂信用風險管理之各層級授權、呈報流程、限額使用之監控及例外管理之程序，藉由分級管理制度，對於交易對手、發行人信用等級給予不同交易額度，及定期檢討交易對手、發行人之信用等級及曝險額，並已開發信用風險違約預測模型（如 KMV 及 Z-score）。

g. 作業風險管理

為避免因內部作業、人員及系統之失誤，或因外部事件所造成直接或間接的損失，元富證券公司及其子公司各項作業皆依內部控制制度之作業程序及控制重點遵行，並由稽核室據以訂定內部稽核實施細則，實施定期、不定期查核。

h. 制度風險管理

為避免因制度闕漏致使公司管理制度無法配合運作，而妨礙目標的達成、制度無法確保公司治理與業務能順利執行、制度未能精確規範組織、人員之權責及制度未配合法令修改或公司政策變更等情況發生，元富證券公司及其子公司於業務或規章增修時，由業務部門訂定並遵行，輔以風險管理室、法制及法令遵循室及稽核室之監控，以落實控管制度風險。

(2) 市場風險

市場風險係指市場價格、利率和匯率等市場風險因素出現變動，可能導致元富證券公司及其子公司所持有的投

資組合產生損失之風險。元富證券公司及其子公司使用敏感度分析、風險值 (Value-at-Risk, VaR) 以及壓力測試等市場風險管理工具，每日計算各類金融商品之各種量化數據，以便瞭解全公司市場風險曝險狀況，完整有效地辨識、衡量、監控與管理市場風險。

A. 敏感度分析

敏感度分析係指當股票價格、利率、波動性等風險因子變動時，對於投資組合所受之衝擊與影響程度。依據風險因子之類別差異，可分為權益類及利率類，元富證券公司及其子公司分別使用下列的敏感度以衡量與監控元富證券公司及其子公司在該類風險的曝險程度：

權益類

- a. Delta：衡量標的物資產價格變動一單位時，該商品價值之變動量。
- b. Gamma：衡量標的物資產價格變動一單位時，該商品 Delta 之變動量。
- c. Vega：衡量標的物資產價格波動率變動一單位時，該商品價值之變動量。
- d. Theta：衡量到期期限變動一單位時，該商品價值之變動量。
- e. Rho：衡量市場利率變動一單位時，該商品價值之變動量。

利率類

- a. 基點價值 (Price Value of a Basis Point, PVBP)：衡量利率變動 1 個基本點 (1bp, 0.01%) 時，該商品價值之變動金額。
- b. 凸性 (Convexity)：衡量利率變動 1 個基本點時，該商品 PVBP (或 DV01) 之變動。

B. 風險值

風險值係將風險的概念以量化的方式表示，評估特定期間內、某信賴水準（confidence level）下，市場發生最壞情況時投資組合的最大損失金額。元富證券公司及其子公司目前以 99% 之信賴水準，計算未來 1 日之風險值。

為有效地衡量各金融商品及投資組合之最大潛在風險，並將每日計算數據使用於市場風險管理，目前元富證券公司及其子公司持續地進行模型驗證及定期回溯測試，以驗證量化模型之精確度，方能確保風險值量化模型之正確性、合理性及完整性。

交易活動單日風險值統計表

104年12月31日		金	額
期	終		\$ 175,476
平	均		146,513
最	低		71,311
最	高		214,511

103年12月31日		金	額
期	終		\$ 104,558
平	均		109,626
最	低		62,648
最	高		148,879

交易活動各類風險因子之風險值統計表

104年度	權	益利	率外	匯總	計
104年12月31日	\$156,240	\$ 41,113	\$ 2,243	\$175,476	
平 均	125,744	28,832	9,551	146,513	
最 低	58,612	15,978	2,243	71,311	
最 高	203,779	48,172	18,865	214,511	

交易活動各類風險因子之風險值統計表					
103年度	權	益利	率外	匯總	計
103年12月31日	\$ 87,602	\$ 24,118	\$ 5,355	\$104,558	
平均	91,631	32,244	6,855	109,626	
最低	52,754	19,512	3,032	62,648	
最高	125,506	111,444	23,125	148,879	

C. 壓力測試

風險值係以特定信心水準下估計之最大損失金額，若金融市場發生極端變動時，風險值將無法預測該事件下之全公司投資組合之潛在暴險；因此元富證券公司及其子公司透過壓力測試進行衡量全公司投資組合之極端情境損失金額。目前元富證券公司及其子公司定期製作敏感度分析、假設情境及歷史情境之壓力測試報告，以作為公司風險分析、風險預警與業務管理之依據，其說明如下：

a. 歷史情境

針對過去金融市場中，特定極端情形之事件，依該期間風險因子的變化情形為基礎，衡量對於目前之投資組合價值之變動金額，情境包含 921 大地震、美國 911 恐怖攻擊事件、319 槍擊案、915 雷曼金融海嘯、311 日本地震海嘯、806 標普調降美債信評。

b. 假設情境

假設情境係指假設金融市場發生特定極端衡量假設之壓力事件發生時，對投資組合價值所造成之變動金額，情境包含殖利率曲線平移上升 50bps、匯率變動上升 15%、股價指數變動上升 15% 及新台幣升值 5%。

c. 敏感度分析

敏感度分析係衡量特定風險因子變動所造成之投資組合價值變動金額。假設大盤指數漲跌幅及公債殖利率水準變動情境如下表，以衡量權益類及利率類不

同情境下以投資組合價值之變動金額，自 104 年第二季起加入衡量 Vega 風險（股價指數波動度變動），及結合匯率風險（新台幣升貶值）之風險類別，作為涵蓋各風險因子之綜合情境。

資產別	情 境 因 子	情 境 內 容						
權益類	大盤指數漲跌幅(%)	-30	-20	-10	0	10	20	30
利率類	公債殖利率波動(bps)	-	50	25	-	-25	-50	-

壓力測試表

日期：104 年 12 月 31 日			
風險因子	風 險 價 格	變動數(+/-)	部位損益變動
權益風險	股 價 指 數	-30%	(1,233,467)
利率風險	殖 利 率 曲 線	+50 bps	(1,025,429)
Vega 風險	股 價 指 數 波 動 度	+15%	(92,400)
匯率風險	匯 率	+5%	(31,960)

日期：103 年 12 月 31 日			
風險因子	風 險 價 格	變動數(+/-)	部位損益變動
權益風險	股 價 指 數	-21%	(1,147,912)
利率風險	殖 利 率 曲 線	+100 bps	(598,927)
匯率風險	匯 率	+5%	(28,632)

(3) 信用風險管理

A 信用風險管理機制

元富證券公司及其子公司為避免因交易對手（包括證券發行人、契約交易相對人、或債務方等）未能履行契約責任，造成公司財務、業務的損失，於風險管理細則中明確規範與信用風險管理有關之各層級授權架構及呈報流程、限額監控及例外管理之程序，以確保信用風險管理制度完整性，並於每日報表衡量及監控信用風險限額，以落實信用風險管理之控管機制，相關信用風險管理機制如下：

a. 授權架構及呈報流程

就各業務信用風險之授權架構及呈報流程，皆明訂於各業務風險管理細則中，以利業務單位遵行，並落實控管。

b. 交易前之信用評估

為有效控管公司之信用風險，於交易前審慎評估交易對手的信用程度，並確認交易之適法性。

c. 信用分級管理

為有效管理信用風險，元富證券公司及其子公司對於不同信用程序之交易對手，訂定信用分級管理制度，並於各業務風險管理細則中對於不同信用程度之交易對手，設定各級信用限額並進行分級管理。

d. 交易後之信用監控

對於交易後之部位，定期檢視其交易對手之信用狀況，並訂定信用監督管理程序，以持續控管信用風險、定期評估與監督管理。業務單位針對法人客戶每月出具「交易對象信用等級評估表」，經單位主管及部門主管覆核後，送交風險管理室留存。

e. 信用風險量化衡量技術

元富證券公司及其子公司對於信用風險之量化衡量，係區分為交易對手及交易標的二項：

I. 交易對手：依產業屬性分類或依 TCRI 評等區分交易對手等級，並給予不同信用風險暴險限額，每日監控交易對手的信用暴露額是否符合規範。

II. 交易標的：衡量交易標的之信用風險，除依據 TCRI 評等及 Z-Score 模型區分持有標的之信用等級外，另亦有開發 KMV 信用模組，以每日股價的訊息計算違約機率，並依型一與型二誤差最小化的原則對照 TCRI 的評分切割成九個信用等級。

i. KMV

元富證券公司及其子公司自行開發 KMV 模型做為上市櫃及興櫃公司之內部評等模組，係計算出投資標的之違約距離 (DD) 及違約機率 (PD)，並依據過去一年臺灣上市櫃

及興櫃公司實際違約情形，訂定出「違約機率級距表」，運用於上市櫃及興櫃公司發行之有價證券，包含股票、公司債與可轉債等商品，以做為 KMV 模型違約機率轉換「內部信用評等」之標準，並每日揭露上市櫃及興櫃公司的違約機率與信用評等資訊於 RiskMIS 風險管理資訊系統中，做為投資活動及融資券控管之信用狀況參考。

ii. Z-Score 及 TCRI

引進 Altman Z-Score 模型指標及臺灣經濟新報資料庫 TCRI 評等，制定「信用風險指標分級檢核標準」，用以辨識投資標的信用風險程度以及監控信用風險之變化。

B. 金融工具之信用風險說明

元富證券公司及其子公司可能存在信用風險之金融資產包括銀行存款、債務證券、店頭市場（Over-the-Counter, OTC）衍生性商品、債（票）券附條件交易、有價證券借貸交易（以下簡稱借券交易）、存出保證金、期貨交易保證金、其他存出保證金及應收款項等，各項金融資產之信用說明如下：

a. 現金及約當現金

現金及約當現金係指銀行定期存款、活期存款、支票存款及承作短期票券等，元富證券公司及其子公司往來機構主要為本國金融機構。

b. 透過損益按公允價值衡量之金融資產－流動

I. 債務證券

債務證券係指元富證券公司及其子公司持有之債券、可轉（交）換公司債及債券型基金等商品部位，詳細說明如下：

i. 債券

元富證券公司及其子公司債券部位主要為政府債券（含中央及地方）及公司債券（含金融債券），其中公司債券區分為有擔保公司債及無擔保公司債進行控管，其保證銀行評等等級須在 twBBB（含）以上，且為銀行全額保證，並規範無銀行擔保公司債亦規定其發行人之信用評等等級為 twBBB（含）以上，且規範 twA-（含）等級以下之持有部位不得超過總授權額度 20%，因此整體債券部位之信用風險屬低。

ii. 可轉（交）換公司債

元富證券公司及其子公司所持有之可轉（交）換公司債部位，大多為本國法人機構所發行，並將可轉（交）換公司債部位區分為有擔保及無擔保可轉（交）換公司債部位進行控管，其擔保銀行等級皆為 twBBB（含）以上，無銀行擔保之可轉（交）換公司債則規範其發行人之信用評等等級應為 twBBB-（含）以上，並透過發行信用連結商品（Credit Linked Note）及資產交換交易，將信用風險移轉給外部投資人，以降低公司所承受之發行人信用風險。

iii. 債券型基金

元富證券公司及其子公司所持有債券型基金，投資標的主要係以貨幣型基金為主，惟持有部位金額不高，佔債務證券整體部位比率不高。

II. 衍生工具－櫃檯買賣

元富證券公司及其子公司從事店頭市場（Over-the-Counter, OTC）之衍生工具前，需先與各法人機構交易對手簽訂 ISDA 合約，作為雙方從事該類交易之協議文件，該協議為買賣各種 OTC 衍生工具之交易活動提供主體合約模式，倘若任何一方違約或提早終止交易，則雙方受合約約束須對協議涵蓋的全部未平倉交易採用淨額結算（Close-out Netting）。

元富證券公司及其子公司從事 OTC 衍生工具交易種類，包含利率交換、債券選擇權、可轉債資產交換、結構型商品、股權選擇權、遠期換匯交易等，交易對手主要多為本國機構。

III. 衍生工具－期貨交易保證金

元富證券公司及其子公司從事集中市場之期貨交易時，須將保證金存入期貨公司指定之保證金專戶，作為保證將來履行契約義務之資金，元富證券公司及其子公司主要透過子公司進行交易，故信用風險極低。

IV. 附賣回債券投資

承作債（票）券附賣回交易時，事先與交易對手約定承作金額、利率及天期，承作時先將款項交付於交易對手，以交易對手提供之債（票）券標的做為擔保品，可有效降低交易對手信用風險於到期以事先約定之價格將債（票）券賣回給客戶，因此需承受承作期間交易對手信用風險。

V. 借券交易存出保證金

採議借交易方式之借券交易，無論是借入或借出皆存在交易對手信用風險，元富證券公司及其子公司皆需承受交易對手信用風險，若考慮擔

保品之情況下，其可降低交易對手信用風險，且元富證券公司及其子公司交易對象皆為信用良好之金融機構，所以，交易對手信用風險甚低。

VI. 其他流動資產

主要係指元富證券公司及其子公司現金提供設定質押或其他用途受限制者，存放之機構皆屬本國信用良好之金融機構。

VII. 以成本衡量之金融資產

元富證券公司及其子公司持有以成本衡量之金融資產主要為本國未上市櫃股票。

VIII 其他存出保證金

主要為營業保證金、交割結算基金及存出保證金。營業保證金主要存放在本國信用良好之銀行，交割結算推金是繳存於證券交易所，是由證交所在市場證券買賣一方不履行交付義務時代償使用，前兩者保證金所存放之機構信用風險甚低；存出保證金係指元富證券公司及其子公司在外有存出供作保證金之現金或其他資產，因存出對象甚多且每筆存出金額不高，故信用風險具分散性，整體存出保證金信用暴額甚低。

C. 信用風險品質分級管理

元富證券公司及其子公司內部信用風險可分為低度風險、中度風險、高度風險及已違約（減損），其各評等定義如下：

- a. 低度風險：具有穩健的財務承諾履行能力，即使面臨重大之不確定因素或暴露於不利條件，亦能維持其穩健之財務承諾履行能力。
- b. 中度風險：財務承諾履行能力薄弱，但較可能因不利的經濟條件或環境變動，而減弱債務人對財務承諾的履行能力。

- c. 高度風險：其財務承諾的履行能力脆弱，由於存在著重要的長期性不確定因素，或暴露於不利的企業、財務、或經濟條件之下，可能導致該債務人履行財務承諾的能力不足。
- d. 已違約（減損）：現行狀況已無財務承諾履行能力，或未依約定履行其義務，本公司依潛在暴露進行損失之估計。

公司內部信用風險等級與外部信用評等，如下表所示，其中兩者之間並無直接相關，僅作為表達「內部信用風險等級與外部信用評等」之相似度。

內部信用風險等級	中華信用評等 信用評等	台灣經濟新報 TCRI 指標
低度風險	twAAA~twA-	1~4
中度風險	twBBB+~twBBB-	5~6
高度風險	twBB+~twC	7~9
已違約（減損）	D	D

D.信用品質

金融資產信用品質分類表

104年12月31日 金融資產	未逾期 低度風險	未減損 中度風險	資產金融 高度風險	已逾期 未減損	已減損	減損準備	合計
現金及約當現金	5,975,860	28,498	166	-	-	-	6,004,524
透過損益按公允價值 衡量之金融資產	37,529,673	1,741,495	11,244	-	-	-	39,282,412
附賣回債券投資	6,450,117	-	-	-	-	-	6,450,117
客戶保證金專戶	4,577,023	-	-	-	-	-	4,577,023
應收款項	7,230,033	7,849	570	-	-	-	7,238,452
應收轉融通擔保債款	8,929	-	-	-	-	-	8,929
應收證券融資款	10,417,134	306,916	-	-	-	-	10,724,050
轉融通保證金	8,479	-	-	-	-	-	8,479
借券擔保債款	496,005	-	-	-	-	-	496,005
借券存出保證金	1,585,074	-	-	-	-	-	1,585,074
其他流動資產	2,597,634	-	5,000	-	-	-	2,602,634
其他非流動資產	1,728,455	37,452	-	-	-	-	1,765,907
合計	78,604,416	2,122,210	16,980	-	-	-	80,743,606
佔整體比例	97.35%	2.63%	0.02%	-	-	-	100.00%

103年12月31日 金融資產	未逾期未減損資產金融			已逾期已減損		減損準備	合計
	低度風險	中度風險	高度風險	未減損	已減損		
現金及約當現金	4,424,871	27,044	162	-	-	-	4,452,077
透過損益按公允價值 衡量之金融資產	23,445,799	1,266,147	13,747	-	-	-	24,725,693
附賣回債券投資	3,780,745	600,579	-	-	-	-	4,381,324
客戶保證金專戶	3,321,801	-	-	-	-	-	3,321,801
應收款項	9,081,620	3,986	450	-	-	-	9,086,056
應收轉融通擔保債款	9,531	-	-	-	-	-	9,531
應收證券融資款	11,385,948	3,270,876	-	-	-	-	14,656,824
轉融通保證金	9,697	-	-	-	-	-	9,697
借券擔保債款	415,299	-	-	-	-	-	415,299
借券存出保證金	1,000,040	-	-	-	-	-	1,000,040
其他流動資產	2,273,036	5,000	-	-	-	-	2,278,036
其他非流動資產	1,844,866	41,470	-	-	-	-	1,886,336
合計	60,993,253	5,215,102	14,359	-	-	-	66,222,714
佔整體比例	92.10%	7.88%	0.02%	-	-	-	100.00%

(4) 流動性風險管理

元富證券公司及其子公司主要藉由銀行借款、現金及約當現金等工具以調節資金，並達到彈性運用資金及資金穩定之目標，另元富證券公司及其子公司從事之衍生金融工具之交易，主要來自集中市場交易，故該風險不高，且元富證券公司及其子公司從事之營業處所衍生金融工具交易，因元富證券公司及其子公司為主要市場造市者，因此流動性風險亦在可控制範圍。

元富證券公司之金融負債到期分析如下：

104年12月31日	付款期間				合計
	1個月以內	1至3個月	3至12個月	1至5年以內	
短期借款	\$ 337,793	\$ -	\$ -	\$ -	\$ 337,793
應付商業本票	1,299,811	-	-	-	1,299,811
附買回債券負債	37,160,456	2,606,327	-	-	39,766,783
附買回票券負債	1,107,923	-	-	-	1,107,923
透過損益按公允 價值 衡量之金融 負債	183,993	343,542	1,595,439	1,003,637	3,126,611
非衍生金融 負債	-	-	920,788	-	920,788
衍生金融負債	183,993	343,542	674,651	1,003,637	2,205,823
融券存入保證金	-	-	1,358,874	-	1,358,874
應付融券擔保債款	-	-	1,498,883	-	1,498,883
借券保證金—存入	-	-	1,386,502	-	1,386,502
期貨交易人權益	4,571,108	-	-	-	4,571,108
應付票據／應付帳 款	7,538,723	-	-	-	7,538,723
其他應付款	285,837	409,147	251,111	57,904	1,003,999
其他金融負債—流 動	3,102,625	8,736,938	-	-	11,839,563
其他	972	15,949	7,317	39,195	63,433
合計	\$ 55,589,241	\$ 12,111,903	\$ 6,098,126	\$ 1,100,736	\$ 74,900,006

	期				合	間 計
	付 1個月以內	款 1至3個月	3至12個月	1至5年以內		
103年12月31日						
短期借款	\$ 878,733	\$ -	\$ -	\$ -	\$ 878,733	
應付商業本票	2,199,293	-	-	-	2,199,293	
附買回債券負債	24,467,464	1,033,730	-	-	25,501,194	
附買回券負債	797,668	-	-	-	797,668	
透過損益按公允價值 衡量之金融負債	842,185	118,529	1,118,596	1,079,406	3,158,716	
非衍生金融 負債	748,243	-	734,723	-	1,482,966	
衍生金融負債	93,942	118,529	383,873	1,079,406	1,675,750	
融券存入保證金	-	-	1,401,822	-	1,401,822	
應付融券擔保價款	-	-	1,599,755	-	1,599,755	
借券保證金－存入	-	-	1,531,575	-	1,531,575	
期貨交易者權益	3,316,128	-	-	-	3,316,128	
應付票據／應付 帳款	7,916,888	-	-	-	7,916,888	
其他應付款	122,818	519,791	95,163	-	737,772	
其他金融負債－ 流動	2,641,794	6,770,999	-	-	9,412,793	
其他	904	16,434	6,783	37,068	61,189	
合計	\$ 43,183,875	\$ 8,459,483	\$ 5,753,694	\$ 1,116,474	\$ 58,513,526	

上表關於衍生金融工具之揭露係採用未經折現之總額現金流量表達。

(5) 金融資產之移轉

A. 未整體除列之已移轉金融資產

元富證券公司及其子公司在日常營運的交易行為中，已移轉金融資產未符合整體除列條件者，大部分為依據附買回協議供交易對手持作抵押品的債務證券或依據證券出借協議借出的權益證券。由於該等交易實質為有擔保抵押借款，並反映元富證券公司及其子公司於未來期間依固定價格買回已移轉金融資產之責任的相關負債。針對該類交易，元富證券公司及其子公司於交易有效期內不能使用、出售或質押該等已移轉金融資產，但元富證券公司及其子公司仍承擔利率風險及信用風險，故未整體除列。下表分析未符合整體除列條件的金融資產及其相關金融負債資訊：

104年12月31日					
金融資產類別	已移轉金融 資產帳面金額	相關金融 負債帳面金額	已移轉金融 資產公允價值	相關金融 負債公允價值	公允價值 淨部位
透過損益按公允價值衡量 之金融資產					
附買回條件協議	\$ 40,737,164	\$ 39,766,783	\$ 40,737,164	\$ 39,766,783	\$ 970,381
債券交易	1,054,027	920,788	1,054,027	920,788	133,239

B. 整體除列之已移轉金融資產

元富證券公司及其子公司從事之資產交換係元富證券公司及其子公司以承銷取得或自營持有之可轉換公司債部位為交易目的，售予交易相對人並收取成交價金，且在契約期限內，以約定之利息報酬與交易相對人就該轉換公司債所產生之債息與利息補償金進行交換，並取得在契約到期日前得隨時向交易相對人買回該轉換公司債之權利。因交易相對人有出售金融資產給第三方之實際能力；及交易相對人移轉時，無須對第三方加以額外限制，故元富證券公司及其子公司未保留該移轉資產之控制並除列該金融資產。但元富證券公司及其子公司仍保留對標的資產之買權。損失最大暴險為帳面金額。下表分析整體除列條件之已移轉金融資產及其相關金融負債資訊：

104年12月31日					
持續參與類型	再買回已移轉 (已除列) 金融資產 之現金流出	於資產負債表 中持續參與之 帳面金額 透過損益按公 允價值衡量之 金融資產	持續參與之公允價值		損失最大暴險
			資	產 負 債	
買進之買權	\$ 5,303,300	\$ 356,456	\$ 356,456	\$ -	\$ 303,352

下表係列示再買回已移轉（已除列）金融資產之未折現現金流量到期分析。現金流量資訊係依據每一財務報導日之情況揭露。

104年12月31日							
持續參與類型	1個月內	1~3個月	3~6個月	6個月~1年	1~3年	3年以上	合計
買進之買權	\$ 497,900	\$ 139,500	\$ 776,500	\$1,122,700	\$2,674,500	\$ 92,200	\$5,303,300

下表係列示持續參與類型－買進之買權於資產移轉日所認列之利益或損失、自持續參與已除列金融資產至財務報導日及累積期間所認列之收益及費損。

104年12月31日			
持續參與類型	資產移轉日所認列 之利益或損失	自持續參與至 財務報導日所 認列之收益及費損	累積所認列之 收益及費損
買進之買權	(\$ 13,864)	(\$ 53,105)	(\$ 53,105)

(6) 金融資產及金融負債互抵

元富證券公司及其子公司從事衍生金融工具及附買回債券協議之交易未符合公報規定互抵條件，但有與交易對手簽訂受可執行淨額交割總約定或類似協議規範。上述受可執交淨交割總約定或類似協議在交易雙方選擇以淨額交割時，得以金融資產及金融負債互抵後淨額交割，若無，則以總額進行交割。但若交易之一方有違約之情事發生時，交易之另一方得選擇以淨額交割。

下表列示上述金融資產與金融負債互抵之相關資訊：

104年12月31日

說 明	受互抵、可執行淨額交割總約定或類似協議規範之金融資產		受互抵、可執行淨額交割總約定或類似協議規範之金融負債		淨額 (e)=(c)-(d)
	已認列之金融資產總額 (a)	於資產負債表中互抵之已認列之金融負債總額 (b)	列報於資產負債表之金融資產淨額 (c)=(a)-(b)	未於資產負債表互抵之相關金額(d) 金融工具 (註)	
衍生金融工具	\$ 262,801	\$ -	\$ 262,801	\$ 262,801	\$ -
附賣回及證券借入協議	6,450,117	-	6,450,117	6,450,117	-
合 計	\$ 6,712,918	\$ -	\$ 6,712,918	\$ 6,712,918	\$ -

說 明	受互抵、可執行淨額交割總約定或類似協議規範之金融負債		受互抵、可執行淨額交割總約定或類似協議規範之金融資產		淨額 (e)=(c)-(d)
	已認列之金融負債總額 (a)	於資產負債表中互抵之已認列之金融資產總額 (b)	列報於資產負債表之金融負債淨額 (c)=(a)-(b)	未於資產負債表互抵之相關金額(d) 金融工具 (註)	
衍生金融工具	\$ 430,669	\$ -	\$ 430,669	\$ 262,801	\$ 167,868
附買回及證券借出協議	39,766,783	-	39,766,783	39,766,783	-
合 計	\$40,197,452	\$ -	\$40,197,452	\$40,029,584	\$ 167,868

(註) 包含淨額交割總約定及非現金之財務擔保品。

103年12月31日

說 明	受互抵、可執行淨額交割總約定或類似協議規範之金融資產		受互抵、可執行淨額交割總約定或類似協議規範之金融負債		淨額 (e)=(c)-(d)
	已認列之金融資產總額 (a)	於資產負債表中互抵之已認列之金融負債總額 (b)	列報於資產負債表之金融資產淨額 (c)=(a)-(b)	未於資產負債表互抵之相關金額(d) 金融工具 (註)	
衍生金融工具	\$ 126,169	\$ -	\$ 126,169	\$ 126,169	\$ -
附賣回及證券借入協議	4,381,324	-	4,381,324	4,381,324	-
合 計	\$ 4,507,493	\$ -	\$ 4,507,493	\$ 4,507,493	\$ -

說 明	受互抵、可執行淨額交割總約定或類似協議規範之金融負債		受互抵、可執行淨額交割總約定或類似協議規範之金融資產		淨額 (e)=(c)-(d)
	已認列之金融負債總額 (a)	於資產負債表中互抵之已認列之金融資產總額 (b)	列報於資產負債表之金融負債淨額 (c)=(a)-(b)	未於資產負債表互抵之相關金額(d) 金融工具 (註)	
衍生金融工具	\$ 325,109	\$ -	\$ 325,109	\$ 126,169	\$ 198,940
附買回及證券借出協議	25,501,194	-	25,501,194	25,501,194	-
合 計	\$25,826,303	\$ -	\$25,826,303	\$25,627,363	\$ 198,940

(註) 包含淨額交割總約定及非現金之財務擔保品。

8. 保險合約風險之性質及範圍：

(1) 風險管理

A. 風險管理之政策

新光人壽保險公司依據相關法令及業務需要，經董事會通過訂定「新光人壽保險股份有限公司風險管理政策」，明確規範風險管理目標、風險管理策略、風險胃納與風險限額、風險管理組織與職責及業務經營風險之類別與管理。

B. 風險管理之目的

新光人壽保險公司風險管理之目的為保護公司資產、確保資本適足性、增加股東價值及符合相關法令規定，在風險與報酬達成平衡的前提下，促進公司健全經營與發展。

C. 風險管理之原則

新光人壽保險公司之風險管理居於策略性地位，於形成相關決策時均將風險納入考量，透過質化或量化之管理方法，進行風險之辨識、衡量、回應及監控，將營運活動中可能面臨之各種風險，維持在所能承受之範圍內，以追求穩健的經營政策，並堅持一貫落實執行之精神。

D. 組織與權責

新光人壽保險公司為有效規劃、監督與落實執行風險管理事務，設立隸屬董事會之風險管理委員會，及獨立於業務單位以外之風險管理相關單位。各風險管理層級與其職責如下：

- a. 董事會：核定風險管理政策等。
- b. 風險管理委員會：定期評估風險承擔能力等。
- c. 風險管理相關單位：分析及評估風險變化等。
- d. 業務單位：就其所轄業務執行風險管理作業等。

E. 業務經營風險之類別與管理

新光人壽保險公司業務經營風險包含保險風險、市場風險、信用風險、流動性風險、集中度風險、作業風險、資訊安全風險、資產負債配合風險與其他經母公司風險管理委員會或新光人壽保險公司董事會通過應列入管理之風險。針對上述各項業務經營風險，新光人壽保險公司遵循主管機關相關法令規定，訂定適當之管理機制，並落實執行。

(2) 保險風險資訊

A. 保險風險之敏感度

新光人壽保險公司保險風險之敏感度分析係採當期之財務收入、營業費用、死亡或罹病相關保險給付與解約金個別變動（其他假設維持不變之情況下）對稅前損益和股東權益的影響。以下為各項假設之說明：

- 財務收入：係包括投資不動產因出租所獲得之利益、金融資產所產生之股息紅利及資金運用之利息。
- 營業費用：係包括業務費用、管理費用與員工訓練費用。
- 死亡或罹病相關保險給付：係承保各種保險所發生之死亡或罹病相關給付。
- 解約金：凡保險契約解約或失效時給付之解約退還款屬之。

敏感因子變動	對稅前損益與權益之影響		
	104年度		
	假設變動	稅前損益變動	股東權益變動
財務收入	減少 5%	(\$ 3,749,308)	(\$ 3,111,925)
營業費用	增加 5%	(1,122,350)	(931,550)
死亡或罹病相關保險給付	增加 5%	(1,063,345)	(882,576)
解約金	增加 5%	77,175	64,055

註：上述假設因子及分析係以新光人壽保險公司 104 年度財務資訊作為依據。

補充說明：

- 影響結果並非線性，無法利用內插或外插法推估其影響程度。
- 假設變動實際上不一定會發生，另各假設變動間可能具有相關性。
- 敏感度分析不考慮市場變動影響經營行為的因素，例如買／賣資產部位、改變資產配置、調整保單宣告利率等。
- 計算權益變動時，為扣除所得稅後之餘額。

B. 保險風險集中之說明

新光人壽保險公司販售之險種結構包括壽險、年金保險、意外保險和健康保險，業務主要皆來自中華民國境內，且承保之保險合約不存在重大地區差異。

新光人壽保險公司的保費收入主要集中於個人壽險、健康保險次之、傷害保險再次之。保險給付則主要集中於解約給付、生存還本給付、死亡給付與醫療給付。

另依「保險業各種準備金提存辦法」規定，新光人壽保險公司為因應未來發生重大事故所需支應之巨額賠款，依法提存特別盈餘公積－重大事故特別準備，以及為因應各該險別損失率或賠款異常變動，依法提存特別盈餘公積－危險變動特別準備。前面所稱之重大事故，係指符合政府發布重大災情，單一事故發生時，個別公司累計各險別自留賠款合計達新台幣三千萬元，且全體人身保險業各險別合計應賠款總金額達新台幣十億元以上者。

上述特別準備金每年新增提存數扣除所得稅後之餘額，提列於權益項下之特別盈餘公積科目。

C. 理賠發展趨勢

新光人壽保險公司針對已報及未報賠案之預計未來給付及其相關理賠處理成本提存賠款準備，該等準備之

提存作業因涉及諸多不確定因素、估計及判斷，故存有高度之複雜性。某些賠案可能會延遲通報給新光人壽保險公司，且估計未報賠案預計可能賠付金額時，涉及過去之賠付經驗及主觀判斷。帳列賠款準備係依據目前現時可得之資訊估計之，因此無法確認資產負債表日所估列之賠款準備會與賠案最終之賠付金額相等，最終之結果可能因賠案之後續發展而偏離原始估計值。

下表係列示賠案之理賠發展趨勢（不包含將於一年內已確定給付金額及時間之案件），各意外年度係指賠案出險年度，橫軸則代表賠案之發展年數，每一斜線代表每一年度年底之各意外年度累積已發生之賠款金額，所稱已發生之賠款金額包括已決及未決賠款，說明新光人壽保險公司如何隨時間經過估計各意外年度之理賠金額。影響新光人壽保險公司賠款準備提存數之情況與趨勢未必與後續發展情況與趨勢相同，因此，無法由下表之理賠發展趨勢確認預計未來賠付之金額。

a. 直接業務損失發展趨勢

意外年度	展年										預計最終賠款	賠款準備金
	1	2	3	4	5	6	7	8	9	10		
95	6,813,408	7,781,559	7,848,798	7,859,520	7,873,482	7,876,774	7,881,734	7,885,248	7,885,886	7,886,471	7,887,211	740
96	6,985,502	8,088,729	8,196,750	8,229,685	8,229,394	8,233,245	8,237,511	8,239,263	8,248,208	8,248,987	8,249,765	1,557
97	7,147,491	8,298,732	8,445,585	8,461,069	8,466,907	8,476,270	8,478,197	8,480,036	8,484,979	8,485,796	8,486,613	6,577
98	7,731,713	9,001,070	9,096,938	9,121,438	9,127,395	9,127,105	9,129,066	9,131,810	9,137,167	9,138,042	9,138,917	9,851
99	7,444,424	8,619,250	8,703,329	8,723,885	8,729,315	8,732,863	8,736,105	8,738,715	8,743,680	8,744,529	8,745,378	12,515
100	7,742,952	8,992,417	9,072,001	9,088,278	9,094,208	9,098,512	9,101,882	9,104,596	9,109,741	9,110,626	9,111,511	17,303
101	8,141,047	9,553,787	9,653,160	9,663,804	9,670,589	9,675,037	9,678,484	9,681,339	9,686,734	9,687,667	9,688,599	24,795
102	8,078,552	9,685,694	9,801,362	9,822,953	9,829,719	9,834,413	9,838,102	9,841,044	9,846,610	9,847,570	9,848,530	47,168
103	8,518,615	10,038,213	10,151,928	10,173,980	10,181,033	10,185,803	10,189,527	10,192,549	10,198,242	10,199,231	10,200,220	162,007
104	8,923,364	10,411,674	10,529,402	10,552,302	10,559,567	10,564,535	10,568,422	10,571,554	10,577,428	10,578,456	10,579,485	1,656,121
											未報未付賠款準備	1,945,270
											加：已報未付賠款	446,289
											賠款準備金餘額	<u>\$2,391,559</u>

b. 自留業務損失發展趨勢

意外年度	展年										預計最終賠款	賠款準備金
	1	2	3	4	5	6	7	8	9	10		
95	6,744,040	7,692,137	7,753,926	7,764,647	7,778,609	7,781,902	7,786,861	7,790,376	7,790,195	7,790,780	7,791,515	735
96	6,908,246	7,972,073	8,060,431	8,088,938	8,088,647	8,092,498	8,096,764	8,098,516	8,107,461	8,108,231	8,109,000	1,539
97	7,096,814	8,219,830	8,324,604	8,340,088	8,345,925	8,352,140	8,354,067	8,355,906	8,360,321	8,361,130	8,361,940	6,033
98	7,582,795	8,846,204	8,942,073	8,966,572	8,972,319	8,972,030	8,973,990	8,976,707	8,981,504	8,982,372	8,983,240	9,250
99	7,555,173	8,729,999	8,814,078	8,831,168	8,836,598	8,840,145	8,843,206	8,845,810	8,850,304	8,851,152	8,851,999	11,854
100	7,720,205	8,969,670	9,036,346	9,052,624	9,058,554	9,062,346	9,065,678	9,068,381	9,073,029	9,073,911	9,074,792	16,239
101	8,116,594	9,504,738	9,604,036	9,614,675	9,621,440	9,625,353	9,628,765	9,631,607	9,636,478	9,637,408	9,638,337	23,662
102	8,022,087	9,606,764	9,724,004	9,744,320	9,751,049	9,755,160	9,758,777	9,761,686	9,766,669	9,767,621	9,768,573	44,569
103	8,478,682	9,983,657	10,086,095	10,106,966	10,113,994	10,118,192	10,121,871	10,124,873	10,130,010	10,130,993	10,131,976	148,319
104	8,867,506	10,333,874	10,439,693	10,461,305	10,468,529	10,472,895	10,476,720	10,479,824	10,485,106	10,486,126	10,487,147	1,619,641
											未報賠款準備	1,881,840
											加：已報未付賠款	446,289
											賠款準備金餘額	<u>\$2,328,129</u>

(3) 保險合約之信用風險、流動性風險及市場風險

A. 信用風險

新光人壽保險公司訂定「新光人壽保險股份有限公司信用風險管理辦法」，藉由設定風險限額及定期之信用檢查，以控管投資標的及交易對手之信用風險。承擔保險風險係保險業之核心業務，新光人壽保險公司因業務已達規模故能承擔相當之保險風險，但若特定風險過於集中或顯著不確定性，則進行再保安排以分散風險，再保公司之信評等級則須符合相關法令之規定。因此新光人壽保險公司保險風險再保部分與自留部分相比並不顯著。

B. 流動性風險

新光人壽保險公司訂定「新光人壽保險股份有限公司流動性風險控管辦法」，作為控管資金流動性風險及市場流動性風險之依據。新光人壽保險公司並使用資產負債配合模型預測未來資產和負債之現金流量，以確保有足夠現金流量滿足預期產生之負債義務，作為流動性風險長期控管機制。

又根據準備金提存相關法令規範，合約的帳面價值皆大於解約價值，故因解約產生的流動性風險不顯著，考量重要性原則不另行揭露保單持有人以不同方式執行脫退（解約）選擇權時的現金流量到期日分析。

C. 市場風險

新光人壽保險公司根據「保險業各種準備金提存辦法」及相關法令之規定，依監理機關規定之預定利率與危險發生率計算與提存各種責任準備金，由於該預定利率係於保單販售時已確定，故不受市場利率波動而改變。由於監理機關規定之利率係考量一長期之水準，未必與現時市場風險變數同時間、同金額或同方向改變。

根據 IFRS 4 之規定，若負債適足性測試結果為不適足，應就測試不足的金額提列負債適足準備。除此一情形外，市場風險之合理可能變動不會影響新光人壽保險公司保險合約負債之金額。

另針對責任準備金之計算，近期內監理機關將預定利率由固定改為隨市場利率浮動之可能性不高，故應不致有因市場風險使保險合約負債對損益發生重大影響之情形。

(4) 嵌入式衍生工具

新光人壽保險公司販售之保險商品，其嵌入式衍生工具主要為不具顯著市場風險之解約選擇權，並未販售嵌入式衍生工具具顯著市場風險之特殊型態保險商品。

五一、資本風險管理

(一) 資本適足性管理目標

本公司所控管之金控集團自有資本總額以因應法令資本需求，且達到最低法定金控集團資本適足率為本公司資本管理之基本目標。金控集團自有資本總額之計算方式係依主管機關規定辦理。

為擁有充足之資本以承擔各種風險，本公司就所面對之風險組合及其風險特性予以評估。金控集團風險資本總額之計算方式係依主管機關規定辦理。

(二) 資本適足性管理程序

本公司之金控集團資本適足性風險管理由風險管理部負責匯總核算及控管，每季提報至風險管理委員會及董事會，以維持金控集團資本適足率符合主管機關及內部規範之規定，並每半年申報主管機關。

本公司對於金控集團資本適足性管理程序重點如下：

1. 有關金控集團資本適足性之計算及控管程序，係依據「金融控股公司合併資本適足性管理辦法」及「新光金融控股股份有限公司資本適足性管理辦法」之相關規定辦理。

2. 本公司於每年年初時均會訂定金控集團暨主要子公司之該年度資本適足性控管目標，並提報風險管理委員會及董事會核可後，職責單位將定期控管資本適足性以符合法定標準及內部目標。
3. 本公司亦會針對上述控管目標訂出預警值，當資本適足率降至預警值時，職責單位將發出預警通知，要求相關單位提出因應改善計畫，執行因應措施。

(三) 104 年度資本適足率

本公司 104 年度查核後金控集團資本適足率為 124.66%，符合主管機關及內部控管目標之規定。

五二、部門資訊

(一) 營運部門之一般性資訊

合併公司之營運部門係依行業特性予以辨識之，分為四個應報導部門，包括：保險部門／銀行部門／證券部門／其他部門。

營運部門之會計政策皆與附註四所述之重要會計政策彙總說明相同。合併公司營運部門損益係以稅前營業損益（不包括非經常發生之損益）為衡量基礎。

(二) 應報導部門損益列示如下：

	104年度					合 計
	保 險 部 門	銀 行 部 門	證 券 部 門	其 他 部 門	部 門 間 沖 銷	
應報導部門淨收益						
合計	\$ 185,427,636	\$ 15,506,125	\$ 5,534,691	\$ 577,505	(\$ 1,876,519)	\$ 205,169,438
應報導部門利益	\$ 644,093	\$ 5,922,835	\$ 1,794,925	\$ 99,719		\$ 8,461,572

	103年度					合 計
	保 險 部 門	銀 行 部 門	證 券 部 門	其 他 部 門	部 門 間 沖 銷	
應報導部門淨收益						
合計	\$ 166,471,796	\$ 15,574,645	\$ 5,157,945	\$ 529,390	(\$ 1,807,449)	\$ 185,926,327
應報導部門利益	\$ 2,986,172	\$ 6,087,545	\$ 1,630,113	(\$ 5,075)		\$ 10,698,755

(三) 應報導部門收入、損益、資產與負債之調節

	104年度	103年度
應報導部門淨收益		
合計數	\$ 205,169,438	\$ 185,926,327
其他淨損失	(110,955)	(157,521)
部門間沖銷	(85,990)	(84,352)
公司整體淨收益	<u>\$ 204,972,493</u>	<u>\$ 185,684,454</u>
應報導部門稅前利益合計數	\$ 8,461,572	\$ 10,698,755
其他公司損失	(353,709)	(425,519)
公司整體稅前利益	<u>\$ 8,107,863</u>	<u>\$ 10,273,236</u>

	104年12月31日						合 計
	保 險 部 門	銀 行 部 門	證 券 部 門	其 他 部 門	部 門 間 沖 銷		
應報導部門資產合計數	\$ 2,111,867,081	\$ 788,387,151	\$ 99,652,763	\$ 2,450,788	(\$ 44,288,419)		\$ 2,958,069,364
不可分配金額							9,952,298
其他資產	-	-	-	-	-		(4,950,745)
部門間沖銷	-	-	-	-	-		
公司總資產	<u>\$ 2,111,867,081</u>	<u>\$ 788,387,151</u>	<u>\$ 99,652,763</u>	<u>\$ 2,450,788</u>	<u>(\$ 44,288,419)</u>		<u>\$ 2,963,070,917</u>
應報導部門負債合計數	\$ 2,047,432,228	\$ 742,608,627	\$ 77,731,187	\$ 277,589	(\$ 43,034,599)		\$ 2,825,015,032
不可分配金額							21,198,521
其他負債	-	-	-	-	-		(6,275,968)
部門間沖銷	-	-	-	-	-		
公司總負債	<u>\$ 2,047,432,228</u>	<u>\$ 742,608,627</u>	<u>\$ 77,731,187</u>	<u>\$ 277,589</u>	<u>(\$ 43,034,599)</u>		<u>\$ 2,839,937,585</u>

	103年12月31日						合 計
	保 險 部 門	銀 行 部 門	證 券 部 門	其 他 部 門	部 門 間 沖 銷		
應報導部門資產合計數	\$ 1,966,297,115	\$ 759,912,098	\$ 80,771,627	\$ 2,589,331	(\$ 21,573,498)		\$ 2,787,996,673
不可分配金額							14,753,994
其他資產	-	-	-	-	-		(8,957,461)
部門間沖銷	-	-	-	-	-		
公司總資產	<u>\$ 1,966,297,115</u>	<u>\$ 759,912,098</u>	<u>\$ 80,771,627</u>	<u>\$ 2,589,331</u>	<u>(\$ 21,573,498)</u>		<u>\$ 2,793,793,206</u>
應報導部門負債合計數	\$ 1,896,665,298	\$ 718,577,439	\$ 59,331,854	\$ 440,199	(\$ 24,943,471)		\$ 2,650,071,319
不可分配金額							23,906,659
其他負債	-	-	-	-	-		(5,657,243)
部門間沖銷	-	-	-	-	-		
公司總負債	<u>\$ 1,896,665,298</u>	<u>\$ 718,577,439</u>	<u>\$ 59,331,854</u>	<u>\$ 440,199</u>	<u>(\$ 24,943,471)</u>		<u>\$ 2,668,320,735</u>

五三、依關係企業合併營業報告書、關係企業合併財務報表及關係企業報告書編製準則規定應揭露之事項

- (一) 從屬公司明細：參閱附註一公司沿革及附註十五。
- (二) 列入本期關係企業合併財務報表從屬公司增減變動情形：詳附註一公司沿革及附註十五。
- (三) 未列入本期關係企業合併財務報表之從屬公司名稱、持有股份或出資比例及未合併之原因：無。
- (四) 從屬公司會計年度與控制公司不同之調整及處理方式：無。
- (五) 從屬公司會計政策與控制公司不同之調整及處理方式：無。
- (六) 國外從屬公司營業之特殊風險：無。

(七) 各關係企業盈餘分配受法令或契約限制之情形：

1. 新光人壽保險公司

(1) 新光人壽保險公司年度決算盈餘時，於依法完納一切稅捐及依財務會計準則調整後，應先彌補以往年度虧損，如尚有餘，應先依法規定提列法定盈餘公積及特別盈餘公積；其餘數，應優先依公司章程所定特別股之發行條件分派特別股股利，次就其剩餘金額提撥 1% 為員工紅利，餘併同期初未分配盈餘由董事會擬具盈餘分配案，送股東會決議分配之。

依據金管會於 102 年 2 月 8 日發布之金管保財字第 10202501992 號函令，壽險業如擬採發放現金股利分配盈餘者（不包含負債型特別股），應先函報金管會，金管會將依個別公司財務業務健全度審酌。

(2) 另依財政部 91 年 12 月 30 日台財保字第 0910074195 號函規定，人身保險業各危險變動準備金累積提存總額超過當年度自留滿期保險費之 30% 產生之收益，未經核准不得分配或作其他用途。

(3) 依 104 年 5 月修正後公司法及 104 年 12 月經董事會擬議之修正章程，新光人壽保險公司當年度如有獲利，應提撥 1% 為員工紅利，但新光人壽保險公司尚有累積虧損時，應預先保留彌補數額，再依前述比例提撥員工紅利，擬議之修正章程尚待預計於 105 年 5 月之股東常會決議。

2. 臺灣新光商銀

臺灣新光商銀行依章程規定，每年決算如有盈餘，除完納稅捐外，應先彌補以往年度虧損，再提 30% 之法定盈餘公積及依證券交易法相關規定與主管機關要求應提列或轉回之特別盈餘公積，如尚有盈餘，再提撥 1% 為員工紅利。其餘併同期初未分配餘額，由董事會擬具盈餘分配案，提股東會（董事會代行）決議分配之。前述特別盈餘公積轉回金額如於已往年度已發放之員工紅利金額不得計入。自有資本與風險性資產之比率，未

達主管機關規定標準時，以現金或其他財產分配盈餘應受主管機關相關規定之限制或禁止；法定盈餘公積未達實收資本總額前，其最高現金盈餘分配不得超過資本總額 15%；法定盈餘公積已達資本總額時，得不受限制。

公司法於 104 年 5 月修正，規範公司應於章程訂明以當年度獲利狀況之定額或比例分派員工酬勞。臺灣新光銀行公司估列 104 年度之員工酬勞，係依修正後公司法，以稅前淨利扣除員工酬勞之利益為基礎，按 1% 計算。

3. 元富證券公司

依元富證券公司章程規定，每會計年度決算後所得純益，除依法扣繳所得稅外，應先撥補以往年度虧損，次就其餘額提存法定盈餘公積 10% 與依主管機關規定提列其他盈餘公積或準備。並應就撥補以往年度虧損後之稅後盈餘提列 3% 為員工紅利，其餘數再由董事會按下列項目擬具盈餘分派案：

- (1) 股東會議決另提之特別盈餘公積。
- (2) 董監事酬勞以公司年度稅後盈餘 3% 計算，分配方法由董事會議決定之。
- (3) 股東股利。
- (4) 保留盈餘。

前項員工紅利之分配辦法由董事會訂定之。員工分配股票紅利之對象包括符合一定條件之從屬公司員工。

依元富證券公司 104 年 12 月 16 日董事會通過章程修正議案，依該議案規定，元富證券公司年度如有獲利，應提撥 3% 為員工酬勞，不高於 3% 為董監酬勞。但尚有累積虧損時，應預先保留彌補數額。前述員工酬勞以股票或現金為之，應由董事會以董事三分之二以上之出席及出席董事過半數同意之決議行之，並報告股東會。此章程修正議案將於民國 105 年股東會決議。

(八) 合併借(貸)項攤銷之方法及期限：無。

(九) 分別揭露事項(從屬公司之總資產/營業收入達控制公司 10%以上者)：

1. 已銷除之交易事項：請參閱本合併財務報表附表八。
2. 資金融資：不適用。
3. 背書保證：無。
4. 衍生工具：詳附註五十。
5. 重大或有事項：詳附註四二。
6. 重大期後事項：附註二七。
7. 持有票券及有價證券：

單位：新台幣仟元/仟股/仟單位

持有之公司	種類 / 名稱	數量	成本	市價 / 淨值	持股 / 出資比例 (%)	設質情形	期中最高持股 / 出資情形
新光金融控股股份有限公司	普通股：						
	新光人壽保險股份有限公司	5,797,561	90,016,410	64,363,021	100	質押 42,000 仟股	
	新壽綜合證券股份有限公司	-	-	77,298	-		
	臺灣新光保險經紀人股份有限公司	-	-	1,853	-		
	新光證券投資信託股份有限公司	40,000	2,075,862	1,518,103	100		
	臺灣新光商業銀行股份有限公司	2,854,077	29,278,880	45,778,524	100	質押 500,000 仟股	
	元富證券股份有限公司	496,387	6,565,132	7,292,898	32.93		
	新光金國際創業投資股份有限公司	155,000	1,550,000	1,523,495	100		
	新光金保險代理人股份有限公司	490	7,724	58,901	100		

註：從屬公司係屬保險、銀行及證券業得免揭露。

(十) 其他：無。

附表一 取得不動產之金額達新台幣 3 億元或實收資本額 10% 以上：

單位：新台幣仟元

取得之公司	財產名稱	交易日或事實發生日	交易金額 (註 1)	價款支付情形	交易對象	關係	交易對象為關係人者，其前次移轉資料				價格決定之參考依據	取得目的及使用情形	其他約定事項
							所有人	與發行人之關係	移轉日期	金額			
新光人壽保險公司	新北市三重區三重段 236、237 地號	104.01.30	\$ 485,680	已付	自然人	-	-	-	-	\$ -	依鑑價報告	自用	
	高鐵台中烏日特定區新長壽段 87、90 地號	104.05.27	1,047,980	已付	中華民國交通部高速鐵路工程局	-	-	-	-	-	依鑑價報告	自用、投資用	
	台北市士林區百齡段一小段 24 地號等 10 筆	104.10.23	1,758,422	已付	富喬實業股份有限公司及自然人	-	-	-	-	-	依鑑價報告	投資用	
	40 Gracechurch Street, London EC3, UK	104.12.11	6,722,134 (£ 136,150)	已付	Gracechurch Street, No 1 Limited.	-	-	-	-	-	依鑑價報告	投資用	

註 1：交易金額未包含取得時支付之仲介費、規費及代書費等。

附表二 處分不動產之金額達新台幣 3 億元或實收資本額 10% 以上：

單位：新台幣仟元

處分之公司	財產名稱	交易日或事實發生日	原取得日期	帳面價值 (註 2)	交易金額 (註 3)	價款收取情形	處分損益 (註 1)	交易對象	關係	處分目的	價格決定之參考依據	其他約定事項
新光人壽保險股份有限公司	台北市內湖區文德段五小段 115、115-1 地號	104.01.28	97.04.17 (購入日期 96.07.11)	\$1,400,151	\$2,388,000	已收款	\$ 955,469	遊戲橘子數位科技股份有限公司	非關係人	活化資產實現獲利	依鑑價報告	
	台北市內湖區文德段五小段 02797-02824 建號 台北市信義區信義段四小段 12 地號 台北市信義區松高路 12 建號	104.12.11	91.05.23 (購入日期 88.09.28)	18,780,820	27,034,000	已收款	8,001,495	富邦人壽保險股份有限公司	非關係人	活化資產實現獲利	依鑑價報告	

註：1.處分（損）益係減除必要交易成本後之餘額。

2.帳面價值已扣除累計折舊。

3.交易金額包括處分其他設備及已認列平準化租金價款，金額分別為 11,086 仟元及 141,766 仟元。

附表三 為他人背書保證：

單位：新台幣仟元

編號	背書保證者公司名稱	被背書保證對象		對單一企業背書保證限額 (註2)	本期最高背書保證餘額	期末背書保證餘額	實際動支金額	以財產擔保之背書保證金額	累計背書保證金額佔最近期財務報表淨值之比率%	背書保證最高限額 (註3)	屬母公司對子公司背書保證	屬子公司對母公司背書保證	屬對大陸地區背書保證
		公司名稱	關係										
1	新光國際創業投資股份有限公司	新光租賃(蘇州)有限公司	直接持有普通股股權超過50%之子公司	註2	\$ 631,100	\$ -	\$ -	\$ -	-	\$ 7,617,475	是	否	是
2	元富證券股份有限公司	元富證券(香港)有限公司	直接持有普通股股權超過50%之子公司	\$ 4,212,593	600,000	600,000	-	-	-	10,531,484	是	否	否

註1： 母公司及子公司背書保證資訊應分別於編號欄註明，編號之填寫方法如下：

1. 母公司填 0

2. 子公司依公司別由阿拉伯數字 1 開始依序編號。

註2： 對單一企業背書保證之限額：不超過新光創投公司淨值之兩倍，惟新光創投公司對其直接及間接持有表決權股份百分之百之公司為背書保證，得不受單一企業背書保證金額規定之限制

註3： 對外背書保證之限額：不超過新光創投公司 104 年 12 月 31 日淨值之五倍：1,523,495×5= 7,617,475

附表四 轉投資事業相關資訊及合併持股情形：

單位：新台幣仟元，仟股，%

投資公司名稱	被投資公司名稱(註1)	所在地區	主要營業項目	期末持股比例%	投資帳面金額	本期認列之投資損益	本公司及關係企業合併持股情形(註1)				備註
							現股股數	擬制持股股數(註2)	合計股數	持股比例%	
新光金融控股股份有限公司	新光人壽保險股份有限公司	台北市忠孝西路一段66號31樓	保險業	100.00	\$ 64,363,021	\$ 143,000	5,797,561		5,797,561	100.00%	註3
	新壽綜合證券股份有限公司(註4)	台北市信義路四段456號4樓	證券業	-	77,298	-	-	-	-	-	註3
	臺灣新光保險經紀人股份有限公司(註4)	台北市忠孝西路一段66號19樓	保險經紀	100.00	1,853	-	-	-	-	-	註3
	臺灣新光商業銀行股份有限公司	台北市松仁路32號3樓之1、32號4、5、20、21樓及36號4、5、20、21樓	銀行業	100.00	45,778,524	5,033,100	3,152,535		3,152,535	100.00%	註3
	新光證券投資信託股份有限公司	台北市南京東路二段123號12樓	投資信託	100.00	1,518,103	15,504	40,000		40,000	100.00%	註3
	元富證券股份有限公司	台北市復興南路一段209號1-3號	證券經紀自營及承銷	32.93	7,292,898	512,550	506,316		506,316	32.93%	註3
	新光金國際創業投資股份有限公司	台北市忠孝西路一段66號38樓	創業投資	100.00	1,523,495	17,379	155,000		155,000	100.00%	註3
	新光金保險代理人股份有限公司	台北市忠孝西路一段66號19樓	保險代理人	100.00	58,901	46,045	600		600	100.00%	註3

註1：凡本公司、董事、監察人、總經理、副總經理及符合公司法定義之關係企業所持有之被投資公司現股或擬制持股，均應予計入。

註2：(1) 擬制持股指所購入具股權性質有價證券或簽訂之衍生工具(尚未轉換成股權持有者)，依約定交易條件及公司承作意圖係連結轉投資事業之股權並作為金融控股公司法第三十六條第二項及第三十七條規定轉投資目的者，在假設轉換下，因轉換所取得之股份。

(2) 前揭「具股權性質有價證券」指依證券交易法施行細則第十一條第一項規定之有價證券，如可轉換公司債、認購權證。

(3) 前揭「衍生工具契約」指符合國際會計準則公報第三十九號有關衍生工具定義者，如股票選擇權。

註3：編製合併財務報表時，業已全數沖銷。

註4：新壽綜合證券股份有限公司及臺灣新光保險經紀人股份有限公司截至104年12月31日尚未完成清算程序。

附表五 期末持有有價證券情形：

單位：新台幣仟元

持有之公司	有價證券種類及名稱	與有價證券發行人之關係	帳列科目	期			末	備註
				仟單位／仟股數	帳面金額	持股比例(%)	市價	
新壽公寓大廈管理 維護股份有限公司	<u>上市股票</u>							
	大台北區瓦斯	集團企業	備供出售金融資產	11,809	\$ 277,519	-	\$ 277,519	
	新光合纖	集團企業	"	7,440	71,272	-	71,272	
	新光保全	集團企業	"	5,639	224,148	-	224,148	
	新 紡	無	"	4,413	167,032	-	167,032	
	其 他	無	"	1,267	25,141	-	25,141	
	<u>興櫃股票</u>							
	臺灣工銀	無	備供出售金融資產	5,000	40,077	-	40,077	
	<u>未上市股票</u>							
	誼光保全	集團企業	以成本衡量之金融資產	5,607	57,125	15.50	57,125	
	裕基創業投資	無	"	1,500	15,000	2.50	15,000	
	大台北寬頻	無	"	10,000	40,500	6.67	40,500	
	坤基貳創業投資	無	"	1,428	14,280	4.29	14,280	
	其 他	無	"	20,678	50	-	50	
群和創投	集團企業	採權益法之投資	6	2,490	5.85	2,490		
新光證券投資信託 股份有限公司	<u>受益憑證</u>							
	永發基金	無	備供出售金融資產	202	2,868	-	2,868	
	新光中國成長	集團企業	"	487	4,922	-	4,922	
新光金國際創業投 資股份有限公司	<u>上市股票</u>							
	漢 翔	無	備供出售金融資產	120	4,824	-	4,824	
	<u>上櫃股票</u>							
	鉅 邁	無	"	583	27,390	-	27,390	
	立 積	無	"	2	166	-	166	
	F-波力	無	"	50	3,295	-	3,295	
	<u>興櫃股票</u>							
上 海 銀	無	"	369	11,443	-	11,443		

附表六

依金融控股公司法第四十六條規定應公告事項

民國 104 年 12 月 31 日

單位：新台幣百萬元；%

姓 名 或 名 稱	授信、背書或其他交易之加計總額	占金融控股公司之淨值比例
一、 同一自然人或同一法人		
中央政府公債	\$ 239,767	221.33%
Goldman Sachs Group Inc	40,064	36.98%
Citigroup Inc	36,308	33.52%
Bank Of China Ltd	36,094	33.32%
Russian Federation	32,688	30.17%
JPmorgan Chase & Co	29,856	27.56%
Fed Republic Of Brazil	28,984	26.76%
At&T Inc	28,529	26.34%
Republic Of Indonesia	27,374	25.27%
Fannie Mae	26,222	24.21%
Deutsche Bank Ag	25,473	23.51%
Standard Chartered Plc	23,393	21.59%
Freddie Mac	23,071	21.30%
台灣積體電路製造股份有限公司	22,834	21.08%
台灣電力股份有限公司	21,198	19.57%
Rabobank Nederland	20,740	19.15%
Comcast Co	19,874	18.35%
LLOYDS BANK PLC	19,392	17.90%
Intel Co	18,387	16.97%
NAB	17,588	16.24%
Morgan Stanley	17,540	16.19%
China Development Bank Corp	16,608	15.33%
HSBC Holdings Plc	16,165	14.92%
Bank Of America Co	16,086	14.85%
Credit Suisse Ag London	15,607	14.41%
富邦金融控股股份有限公司	15,263	14.09%
United Mexican States	15,041	13.88%
Electricite De France Sa	14,838	13.70%
Ginnie Mae	14,360	13.26%
Societe Generale	13,729	12.67%
BNP Paribas	13,478	12.44%
Westpac Banking Co	13,412	12.38%
國泰金融控股股份有限公司	12,815	11.83%
STATE OF QATAR	12,679	11.70%
Ind & Comm BK China	12,352	11.40%

(接次頁)

(承前頁)

姓名或名稱	授信、背書或其他交易之加計總額	占金融控股公司之淨值比例
CBA	\$ 12,310	11.36%
鴻海精密工業股份有限公司	11,216	10.35%
Republic Of South Africa	11,164	10.31%
Aust & Nz Banking	10,988	10.14%
Verizon Communications Inc	10,817	9.99%
台灣大哥大股份有限公司	10,557	9.75%
Wells Fargo & Co	10,278	9.49%
China Construction Bank Co	9,857	9.10%
Blackstone Group Lp	9,545	8.81%
中國信託商業銀行股份有限公司	9,379	8.66%
台灣化學纖維股份有限公司	9,119	8.42%
UBS AG LONDON	8,658	7.99%
ADCB Finance Cayman Ltd	8,521	7.87%
台灣塑膠工業股份有限公司	8,484	7.83%
America Movil Sab De Cv	8,268	7.63%
Sberbank (Sb Cap Sa)	8,236	7.60%
Natixis Sa	8,210	7.58%
Vodafone Group Plc	8,032	7.41%
Vale Overseas Ltd	7,896	7.29%
南亞塑膠工業股份有限公司	7,877	7.27%
RBS Plc	7,692	7.10%
iShares MSCI Brazil Capped ETF	7,445	6.87%
Bank Of Communications	7,387	6.82%
NRW Bank	6,881	6.35%
Anheuser-Busch Inbev Wor	6,844	6.32%
遠東新世紀股份有限公司	6,818	6.29%
Swedish Export Credit	6,757	6.24%
Gazprom (Gaz Capital Sa)	6,711	6.19%
遠傳電信股份有限公司	6,701	6.19%
Cathay United Bank	6,577	6.07%
Republic Of Turkey	6,518	6.02%
Unitedhealth Group Inc	6,501	6.00%
Merrill Lynch & Co	6,384	5.89%
Pfizer Inc	6,361	5.87%
Petrobras Intl Fin Co	6,143	5.67%
CTBC Bank Co Ltd	5,704	5.27%
Wharf Finance No 1 Ltd	5,689	5.25%
華南金融控股股份有限公司	5,678	5.24%
SPDR Trust Series 1	5,520	5.10%
RELIANCE INDUSTRIES LTD	5,466	5.05%

(接次頁)

(承前頁)

姓名或名稱	授信、背書或其他交易之加計總額	占金融控股公司之淨值比例
United Technologies Co	\$ 5,455	5.04%
HSBC Bank Plc	5,419	5.00%
iShares Core DAX UCITS ETF	5,415	5.00%
Wal Mart Stores Inc	5,259	4.85%
L-Bank Bw Foerderbank	5,194	4.79%
TransCanada Corp	5,186	4.79%
國際票券金融股份有限公司	5,164	4.77%
Itau Unibanco Holdings Sa	5,160	4.76%
BPCE SA	5,160	4.76%
Rosneft Int Fin	5,153	4.76%
Pttep Canda Internation	5,146	4.75%
Agricultural Bank of China	5,093	4.70%
台灣水泥股份有限公司	4,938	4.56%
Banco Bradesco	4,874	4.50%
中國鋼鐵股份有限公司	4,836	4.46%
合作金庫商業銀行股份有限公司	4,710	4.35%
Kazakhstan Temir Zholy	4,703	4.34%
Orange Sa	4,692	4.33%
DBS Bank Ltd	4,657	4.30%
Rzd Capital Ltd	4,640	4.28%
富創建設股份有限公司	4,455	4.11%
萬通票券金融股份有限公司	4,438	4.10%
Codelco Inc	4,435	4.09%
Db Platinum Iv Croci Us	4,415	4.08%
Citibank NA	4,387	4.05%
IBM	4,320	3.99%
Standard Chartered Bank London	4,305	3.97%
友達光電股份有限公司	4,287	3.96%
Nota Do Tesouro Nacional	4,225	3.90%
Barclays Plc	4,152	3.83%
BANK OF TAIWAN	4,152	3.83%
SPDR DOW JONES INDL AVRGE ETF	4,056	3.74%
FOMENTO ECONOMICO MEX	4,017	3.71%
舊制勞工退休基金	4,002	3.69%
Credit Agricole CIB	3,987	3.68%
China Construct Bk Asia	3,904	3.60%
MACQUARIE GROUP LTD	3,904	3.60%
Gree Electric Appliances Inc o	3,875	3.58%
台灣票券金融股份有限公司	3,872	3.57%
European Investment Bank	3,851	3.55%

(接次頁)

(承前頁)

姓名或名稱	授信、背書或其他交易之加計總額	占金融控股公司之淨值比例
中華郵政股份有限公司	\$ 3,801	3.51%
Municipality Finance Plc	3,789	3.50%
Standard Chartered Bank	3,764	3.47%
Janus Capital Group Inc	3,738	3.45%
Bed Bath & Beyond Inc	3,718	3.43%
臺灣土地銀行股份有限公司	3,644	3.36%
Exelon Generation Co	3,643	3.36%
Tesco Plc	3,595	3.32%
Apple Inc	3,589	3.31%
兆豐國際商業銀行股份有限公司	3,458	3.19%
中華開發工業銀行股份有限公司	3,449	3.18%
榮民工程股份有限公司	3,411	3.15%
Ptt Pcl	3,410	3.15%
Vanguard FTSE Emerging Markets	3,404	3.14%
Export-Import Bank Korea	3,327	3.07%
聯發科技股份有限公司	3,313	3.06%
Kommunalbanken As	3,160	2.92%
INDU & COML BNK CHINA SG	3,157	2.91%
Powershares Qqq	3,035	2.80%
Ing Bank Nv	2,998	2.77%
Depfa Acs Bank	2,990	2.76%
China Merchants Bank	2,948	2.72%
正新橡膠工業股份有限公司	2,935	2.71%
WisdomTree Japan Hedged Equity	2,914	2.69%
兆豐票券金融股份有限公司	2,883	2.66%
Sinopec Group Oversea 2012	2,878	2.66%
台灣中油股份有限公司	2,868	2.65%
仁寶電腦工業股份有限公司	2,841	2.62%
皇翔建設股份有限公司	2,820	2.60%
日月光半導體製造股份有限公司	2,811	2.59%
合計	\$1,559,182	1439.25%
二、同一關係人		
胡定吾	\$6,543	6.04%
鄭秀慧	4,647	4.29%
鄭閔誠	4,455	4.11%
廖林淑花	4,337	4.00%
合計	\$19,982	18.44%
三、同一關係企業		
中國及其監管機構	\$103,381	95.43%

(接次頁)

(承前頁)

姓名或名稱	授信、背書或其他交易之加計總額	占金融控股公司之淨值比例
美國政府及其監管機構	\$ 64,179	59.24%
Citigroup Inc 及其同一關係企業	40,899	37.75%
Goldman Sachs Group Inc/The 及其同一關係企業	40,066	36.99%
Russian Federation 及其監督機構	37,328	34.46%
Federative Republic of Brazil 及其監管機構	35,577	32.84%
Standard Chartered Plc 及其同一關係企業	33,315	30.75%
Deutsche Bank Ag 及其同一關係企業	33,222	30.67%
JPMorgan Chase & Co 及其同一關係企業	31,216	28.82%
富邦金融控股股份有限公司同一關係企業	27,792	25.65%
台灣塑膠工業股份有限公司及其同一關係企業	27,702	25.57%
Bank Of America Co 及其同一關係企業	22,470	20.74%
HSBC Holdings Plc 及其同一關係企業	21,695	20.03%
Cooperatieve Centrale Raiffeis 及其同一關係企業	20,740	19.15%
Comcast Co 及其同一關係企業	19,888	18.36%
遠東新世紀股份有限公司同一關係企業	18,342	16.93%
Morgan Stanley 其同一關係企業	17,697	16.34%
National Australia Bank Ltd 及其同一關係企業	17,588	16.24%
國泰金融控股股份有限公司及其同一關係企業	16,404	15.14%
BNP Paribas 及其同一關係企業	14,676	13.55%
Societe Generale 及其同一關係企業	14,046	12.97%
Westpac Banking Co 及其同一關係企業	13,412	12.38%
Blackrock Inc 及其同一關係企業	12,781	11.80%
鴻海精密工業股份有限公司同一關係企業	12,595	11.63%
Commonwealth Bank Of Australia 及其同一關係企業	12,310	11.36%
Australia & New Zealand Banking 及其監管機構	12,141	11.21%
State Street Co 及其同一關係企業	10,414	9.61%
中國信託金融控股(股)公司及其同一關係企業	10,036	9.26%
UBS Ag 及其同一關係企業	9,421	8.70%
Anheuser Busch Inbev Nv 及其同一關係企業	9,046	8.35%
兆豐金融控股股份有限公司及其關係企業	8,818	8.14%
Vale Sa 及其同一關係企業	8,685	8.02%
Kingdom Of Thailand 及其監督機構	8,556	7.90%
新光金融控股股份有限公司及其同一關係企業	8,238	7.60%
統一企業及其同一關係企業	8,118	7.49%
United Kingdom Of Great Britain 及其同一關係企業	7,900	7.29%
Bank Of Communications 及其同一關係企業	7,387	6.82%
中華開發金融控股(股)公司及其同一關係企業	7,220	6.66%
Pfizer Inc 及其同一關係企業	6,881	6.35%
中國鋼鐵股份有限公司及其同一關係企業	6,880	6.35%

(接次頁)

(承前頁)

姓名或名稱	授信、背書或其他交易之加計總額	占金融控股公司之淨值比例
Credit Agricole Group 及其同一關係企業	\$ 6,337	5.85%
長榮海運股份有限公司及其同一關係企業	6,259	5.78%
華南金控股份有限公司及其關係企業	6,028	5.56%
聯華電子股份有限公司同一關係企業	5,878	5.43%
合作金庫商業銀行股份有限公司及其同一關係企業	5,659	5.22%
元大金融控股股份有限公司同一關係企業	5,466	5.05%
European Investment Bank 及其同一關係企業	5,073	4.68%
DBS Group Holdings Ltd 及其同一關係企業	4,903	4.53%
Macquarie Group Ltd 及其同一關係企業	4,899	4.52%
友達光電(股)公司及其同一關係企業	4,401	4.06%
Barclays Plc 及其關係企業	4,368	4.03%
Federal Republic Of Germany 及其同一關係企業	4,104	3.79%
WisdomTree Investment 及其同一關係企業	4,008	3.70%
皇翔建設(股)公司及其同一關係企業	3,981	3.67%
正新橡膠股份有限公司及其同一關係企業	3,451	3.19%
日月光半導體製造股份有限公司及其同一關係企業	3,295	3.04%
Barrick Gold Co 及其同一關係企業	3,219	2.97%
Ing Groep Nv-CVA 及其同一關係企業	2,998	2.77%
潤泰興股份有限公司及其同一關係企業	2,854	2.63%
合計	\$926,243	855.01%

附表七 轉投資大陸資訊：

一、新光人壽保險公司

單位：人民幣／美金／新台幣仟元

大陸被投資公司名稱	主要營業項目	實收資本額	投資方式	本 期 期 初 自 台 灣 匯 出 累 積 投 資 金 額	本 期 匯 出 或 收 回 投 資 金 額		本 期 期 末 自 台 灣 匯 出 累 積 投 資 金 額	被 投 資 公 司 本 期 (損) 益	本 公 司 直 接 或 間 接 投 資 之 持 股 比 例 %	本 期 認 列 投 資 損 失	期 末 投 資 帳 面 價 值	截 至 本 期 止 已 匯 回 投 資 收 益
					匯 出	收 回						
新光海航人壽保險有限公司(註)	保險業務經營	\$ 2,191,900 (人民幣 500,000 仟元)	直接投資大陸方式	\$ 1,095,950	\$ -	\$ -	\$ 1,095,950	(\$ 418,734)	50	(\$ 209,367)	\$ -	不適用

本 期 期 末 累 計 自 台 灣 匯 出 赴 大 陸 地 區 投 資 金 額	經 濟 部 投 審 會 核 准 投 資 金 額	依 經 濟 部 投 審 會 規 定 赴 大 陸 地 區 投 資 限 額
\$1,095,950	USD 75,330 仟元	\$38,600,535

註：(1) 新光人壽保險公司於 92 年依法取得財政部及經濟部投資審議委員會核准至大陸地區投資設立保險公司函，並於 96 年 11 月 5 日接獲大陸中國保險監督委員會保監國際[2007]1254 號函批准新光人壽保險公司與海航集團有限公司籌設中外合資人壽保險有限公司。97 年 6 月 6 日首次匯出投資金額為人民幣 250,000 仟元（折合美金 36,150 仟元），新光海航人壽保險有限公司已於 98 年 4 月 27 日正式開業。新光人壽保險公司申請人民幣 250,000 仟元（折合美金 39,180 仟元）增資大陸地區投資事業，已於 101 年 8 月 30 日經經濟部投資審議委員會核准通過。103 年 6 月 27 日匯出增資金額人民幣 250,000 仟元，待增資程序完成時增加投資成本，目前帳列其他資產－預付投資款項下。

(2) 所在地區：中國北京。

(3) 資金運用情形及其損益：截至 104 年 12 月 31 日止，新光海航人壽保險有限公司其資金運用包括：銀行存款、有價證券及壽險貸款計 5,058,705 仟元；另 104 年 12 月 31 日之其投資收益為 253,998 仟元。

(4) 準備金提存方式及金額：

	104年12月31日(新台幣仟元)
未滿期保費準備	\$ 3,644
賠款準備金	6,452
責任準備金	4,001,824
	<u>\$ 4,011,920</u>

A. 未滿期保費準備：對於保險期間一年及一年以下短期險、萬能保險風險保費，依據各險未到期之自留危險計算未滿期保費，並按險別提存未滿期保費準備。

B. 賠款準備金：賠款準備係按險別依其過去理賠經驗及費用，以符合精算原理方法計算賠款準備金，並就已報未付及未報保險賠款提存，其中已報未付保險賠款，應逐案依實際相關資料估算，按險別提存。

C. 責任準備金：人壽保險責任準備金以中國準備金法令規定之生命表及利率，並依「保險業各種準備金提存辦法」之規定提列。

(5) 保費收入佔新光人壽保險公司保費收入比率：0.35%。

(6) 保險賠款與給付佔新光人壽保險公司保險賠款與給付比率：0.93%。

(7) 新光人壽保險公司 104 年度認列之投資損失 209,367 仟元，其中 41,793 仟元係減少預付採用權益法之投資款。

二、新光創投公司

單位：美金／新台幣仟元

大陸被投資公司名稱	主要營業項目	實收資本額	投資方式	本期期初自台灣匯出累積投資金額	本期匯出或收回投資金額		本期期末自台灣匯出累積投資金額	被投資公司本期(損)益	本公司直接或間接投資之持股比例%	本期認列投資損益	期末投資帳面價值	截至本期止已匯回台灣之投資收益
					匯出	匯回						
新光租賃(蘇州)有限公司	融資租賃經營	USD 30,000	註	USD 30,000	\$ -	\$ -	USD 30,000	\$ 13,889	100	\$ 13,889	\$ 883,335	不適用

本期期末累計自台灣匯出赴大陸地區投資金額	經濟部投審會核准投資金額	依經濟部投審會規定赴大陸地區投資限額
USD 30,000	USD 30,000	NTD 914,097

註：新光創投公司於100年8月3日經經濟部投資審議委員會(100)二字第10000274430號函核准。透過第三地區投資設立Lion Investment (Samoa) Co., Ltd.再投資大陸公司－新光租賃(蘇州)有限公司，其主要營業項目為融資租賃業務，於100年9月15日獲准設立。

三、元富證券公司

單位：美金／新台幣仟元

大陸被投資公司名稱	主要營業項目	實收資本額	投資方式	本期期初自台灣匯出累積投資金額	本期匯出或收回投資金額		本期期末自台灣匯出累積投資金額	被投資公司本期(損)益	本公司直接或間接投資之持股比例%	本期認列投資損益	期末投資帳面價值	截至本期止已匯回台灣之投資收益
					匯出	匯回						
元富證券(香港)有限公司上海代表處(註1)	從事工商活動所需之各類管理及諮詢顧問服務、商品或服務之促銷及各類推廣服務、商情調查、產業技術調查研究及其相關資訊蒐集等行為活動。	不適用	不適用	不適用	不適用	不適用	不適用	不適用	不適用	不適用	不適用	不適用
元富證券(香港)有限公司深圳代表處(註2)	從事工商活動所需之各類管理及諮詢顧問服務、商品或服務之促銷及各類推廣服務、商情調查、產業技術調查研究及其相關資訊蒐集等行為活動。	不適用	不適用	不適用	不適用	不適用	不適用	不適用	不適用	不適用	不適用	不適用

(接次頁)

(承前頁)

大陸被投資公司名稱	主要營業項目	實收資本額	投資方式	本期期初	本期匯出或收回投資金額		本期期末	被投資公司本期(損)益	本公司直接或間接投資之持股比例%	本期認列投資損益	期末投資帳面價值	截至本期止已匯回台灣之投資收益
				自台灣匯出累積投資金額	匯出	匯入	自台灣匯出累積投資金額					
元富證券(香港)有限公司廈門代表處(註4)	從事工商活動所需之各類管理及諮詢顧問服務、商品或服務之促銷及各類推廣服務、商情調查、產業技術調查研究及其相關資訊蒐集等行為活動。	不適用	不適用	不適用	不適用	不適用	不適用	不適用	不適用	不適用	不適用	不適用
上海元富投資顧問有限公司	從事證券投資諮詢、訓練及授課業務。	\$ 13,774	(註3)	\$ 13,774	\$ -	\$ -	\$ 13,774	(\$ 2,493)	100%	(\$ 2,493)	\$ 28,234	\$ -
元富創新創業投資管理(天津)有限公司	受託管理創投企業的投資業務、投資諮詢業務	50,450	(註5)	50,450	-	-	50,450	1,366	100%	1,366	52,314	-
元富創業投資(天津)有限公司	新設企業、向已設立企業投資、接受已設立企業投資者股權轉讓以及法規允許的其他方式、提供創業投資諮詢、為所投資企業提供管理諮詢。	504,500	(註6)	504,500	-	-	504,500	(4,341)	100%	(4,341)	505,021	-

本期期末累計自台灣匯出赴大陸地區投資金額	經濟部投審會核准投資金額	依經濟部投審會規定赴大陸地區投資限額
\$ 568,724	\$ 568,724	\$ 13,152,946

註1：業於1998年10月22日經大陸之證券監督管理委員會批准，並於88年1月11日辦妥登記證。

註2：業於2003年5月經大陸之證券監督管理委員會批准，並於92年5月8日辦妥登記證。

註3：投資方式元富證券公司係以元富證券公司經董事會決議，並於85年12月30日經經濟部投資審議委員會(85)二字第85020739號函核准。透過第三地區投資設立元富證券(英屬維京群島)有限公司再投資大陸公司—元富投資諮詢有限公司，其主要營業項目為證券投資諮詢、訓練及授課業務，於86年5月30日獲准設立。又元富證券公司於86年6月27日經董事會通過向投審會申請變更前述公司名稱為上海元富投資顧問有限公司，並增加投資總額達美金500仟元，此項變更申請於86年7月10日經經濟部投資審議委員會(86)二字第86723263號函核准。

註4：業於2010年10月09日經大陸之證券監督管理委員會批准，並於2010年12月9日辦妥登記證。

註5：投資方式本公司係以本公司經董事會決議直接赴大陸地區從事投資，並於103年12月29日經經濟部投資審議委員會經審二字第10300317070號函核准，業於2015年2月15日取得營業執照。

註6：投資方式本公司係以本公司經董事會決議直接赴大陸地區從事投資，並於104年1月6日經經濟部投資審議委員會經審二字第10300317060號函核准，業於2015年2月15日取得營業執照。

附表八 母子公司間業務關係及重要交易往來情形：

單位：新台幣仟元

編號 (註 1)	交易人名稱	交易往來對象	與交易人之關係 (註 2)	交易往來情形 (註 5)			
				科目	金額	交易條件	佔合併總營收 或總資產之 比率 (註 3)
0	新光金融控股股份有限公司	臺灣新光商業銀行股份有限公司	1	現金及約當現金	\$ 3,630,530	註 4	-
0	新光金融控股股份有限公司	新光人壽保險股份有限公司	1	應付連結稅制款	6,019,320	"	-
0	新光金融控股股份有限公司	臺灣新光商業銀行股份有限公司	1	應收連結稅制款	1,262,653	"	-
1	新光人壽保險股份有限公司	臺灣新光商業銀行股份有限公司	3	現金及約當現金	29,844,137	"	1
1	新光人壽保險股份有限公司	臺灣新光商業銀行股份有限公司	3	利息收入	155,933	"	-
1	新光人壽保險股份有限公司	臺灣新光商業銀行股份有限公司	3	租金收入	193,844	"	-
1	新光人壽保險股份有限公司	元富證券股份有限公司	3	附賣回債券投資	550,000	"	-
1	新光人壽保險股份有限公司	新光銀保險代理人公司	3	承保佣金支出	123,384	"	-
2	臺灣新光商業銀行股份有限公司	新光人壽保險股份有限公司	3	手續費收入	1,234,515	"	1
2	臺灣新光商業銀行股份有限公司	新光證券投資信託股份有限公司	3	存款及匯款	169,984	"	-
2	臺灣新光商業銀行股份有限公司	元富證券股份有限公司	3	存款及匯款	2,469,446	"	-
2	臺灣新光商業銀行股份有限公司	新光金國際創業投資股份有限公司	3	存款及匯款	264,550	"	-
2	臺灣新光商業銀行股份有限公司	新光行銷股份有限公司	3	存款及匯款	179,121	"	-
3	元富證券股份有限公司	元富期貨股份有限公司	3	現金及約當現金	681,280	"	-

註 1： 母公司及子公司相互間之業務往來資訊應分別於編號欄註明，編號之填寫方法如下：

(1) 母公司填 0。

(2) 子公司依公司別由阿拉伯數字 1 開始依序編號。

註 2： 與交易人之關係有以下三種，標示種類即可（若係母子公司間或各子公司間之同一筆交易，則無須重複揭露。如：母公司對子公司之交易，若母公司已揭露，則子公司部分無須重複揭露；子公司對子公司之交易，若其一子公司已揭露，則另一子公司無須重複揭露）：

(1) 母公司對子公司。

(2) 子公司對母公司。

(3) 子公司對子公司。

註 3： 交易往來金額佔合併總營收或總資產比率之計算，若屬資產負債科目者，以期末餘額佔合併總資產之方式計算；若屬損益科目者，以期中累積金額佔合併總營收之方式計算。

註 4： 本公司對關係人與非關係人所為交易條件，並無特別差異存在。

註 5： 係新台幣壹億元以上之交易。

新光金融控股股份有限公司及子公司

現金及約當現金明細表

民國 104 年 12 月 31 日

明細表一

單位：新台幣仟元

名	稱	摘	要	金	額
庫存現金及週轉金				\$	5,348,517
活期及支票存款		包括外幣 USD248,579 仟元@33.0660； JPY657,986 仟元@0.2747；HKD71,963 仟元@4.2664；EUR4,663 仟元 @36.1312；CNY327,219 仟元 @5.0939；AUD33,072 仟元@24.1712 等			19,090,673
定期存款		包含外幣 USD130,000 仟元@33.0660 及 AUD17,500 仟元@24.1712 等；到期日 分別於 105.1.1-105.3.26，利率為 0.25%-6.00%			9,885,941
待交換票據					1,548,233
約當現金		係期貨交易保證金			2,502,768
減：抵繳存出保證金		係質押定期存款		(358,262)
					<u>\$ 38,017,870</u>

新光金融控股股份有限公司及子公司
透過損益按公允價值衡量之金融資產明細表

民國 104 年 12 月 31 日

明細表二

單位：除另予註明者外，
係新台幣仟元

金融資產名稱及持有公司	摘要	股數 (仟股) 或 數量	面 值 (元)	總 額	利 率 (%)	取 得 成 本	公 允 價 值	
							單 價 (元) / 百 元 價 格	總 價
上市 (櫃) 及興櫃股票								
新光人壽保險公司								
其他 (註)		462,206	10	\$ 4,622,060	-	\$ 20,913,494	8.23-393	\$ 19,731,572
臺灣新光商銀								
其他 (註)		-	10	-	-	-	-	-
元富證券公司								
其他 (註)		25,865	10	258,650		3,787,897	9.36-723.01	4,848,105
				<u>4,880,710</u>		<u>24,701,391</u>		<u>24,579,677</u>
受益憑證								
新光人壽保險公司								
其他 (註)		398,096	10	3,980,960	-	5,508,961	10.14-93.14	5,515,827
臺灣新光商銀								
其他 (註)		-	10	-	-	-	-	-
元富證券公司								
其他 (註)		27,941	10	279,410		1,269,988	8.76-60.75	1,263,981
				<u>4,260,370</u>		<u>6,778,949</u>		<u>6,779,808</u>
公司債及金融債券								
新光人壽保險公司								
其他 (註)		9,014	100,000	901,400		904,643	97.5-102	889,970
臺灣新光商銀								
其他 (註)		3,521	100,000	352,100		350,210	93.10-105.50	348,932
元富證券公司								
其他 (註)		-	-	-		29,868,552		29,895,618
				<u>1,253,500</u>		<u>31,123,405</u>		<u>31,134,520</u>
政府公債								
元富證券公司								
其他 (註)		-	-	-		9,291,008		9,323,207
衍生工具								
新光人壽保險公司								
其他 (註)		-	-	-		-		13,557
臺灣新光商銀								
匯率選擇權		-	-	-		-		10,859,136

(接 次 頁)

(承前頁)

金融資產名稱及持有公司摘要	股數(仟股) 或數量	面值(元)	總額	利率(%)	取得成本	公允價值	
						單價(元) / 百元價格	總價
其他(註)	-	-	-	-	-		1,244,366
元富證券公司							
其他(註)	-	-	-	-	-		620,628
							<u>12,737,687</u>
短期票券							
臺灣新光商銀							
可轉讓定期存單	48,000	100	4,800,000	0.38%-0.45%	4,801,155		4,801,155
商業本票	141,088	100	14,108,800	0.36%-0.44%	14,099,030		14,099,030
			<u>18,908,800</u>		<u>18,900,185</u>		<u>18,900,185</u>
營業票券							
元富證券公司							
其他	-	-	-	-	1,107,817		1,108,248
國外投資							
新光人壽保險公司							
股票	-	-	-	-	21,244,636		22,155,271
受益憑證	-	-	-	-	3,503,230		3,572,756
債券	-	-	376,725	-	432,981		437,989
衍生工具	-	-	-	-	-		147,971
臺灣新光商銀							
衍生工具	-	-	-	-	-		280,418
元富證券公司							
股票	-	-	-	-	3,020,615		3,080,777
			<u>376,725</u>		<u>28,201,462</u>		<u>29,675,182</u>
指定以公允價值變動列入損益之金融資產							
臺灣新光商銀							
資產交換連結公司債	-	-	-	2%-3.75%	592,400	99.22-102.90	593,147
					<u>592,400</u>		<u>593,147</u>
			<u>\$ 29,680,105</u>		<u>\$ 120,696,617</u>		<u>\$ 134,831,661</u>

註：個別餘額未達本科目餘額5%者彙計。

新光金融控股股份有限公司及子公司

附賣回票券及債券投資明細表

民國 104 年 12 月 31 日

明細表三

單位：新台幣仟元

名	稱 項	目 面	額 帳 列 金 額
新光人壽保險公司			
其他（註）		\$ 2,650,000	\$ 2,650,000
新壽公寓大廈管理維護公司			
其他（註）		150,010	150,010
新光金控			
其他（註）		124,000	124,021
元富證券公司			
華泰銀行	99 央債甲 8	600,000	600,000
中華郵政	101 央債甲 9	950,000	1,000,000
中華郵政	101 央債甲 9	1,140,000	1,200,000
中華郵政	101 央債甲 9	1,600,000	1,600,000
其他（註）		1,477,500	1,500,118
		5,767,500	5,900,118
		\$ 8,691,510	\$ 8,824,149

註：個別餘額未達本科目餘額 5% 者彙計。

新光金融控股股份有限公司及子公司

應收款項明細表

民國 104 年 12 月 31 日

明細表四

單位：新台幣仟元

項 目	金 額	備 抵 呆 帳	淨 額
應收票據	\$ 1,808,469	(\$ 34,295)	\$ 1,774,174
應收帳款	11,119,171	(814)	11,118,357
應收即期外匯交割款	3,637,387	-	3,637,387
應收承兌票款	1,170,568	-	1,170,568
應收利息	20,940,988	-	20,940,988
應收處分證券價款	4,386,492	-	4,386,492
應收證券融資款	10,724,050	-	10,724,050
應收交割帳款－受託買賣	5,852,831	-	5,852,831
應收收益	1,695,738	-	1,695,738
其他（註）	<u>2,879,050</u>	<u>(693,726)</u>	<u>2,185,324</u>
	<u>\$ 64,214,744</u>	<u>(\$ 728,835)</u>	<u>\$ 63,485,909</u>

註：個別餘額未達本科目總金額 5%者彙計。

新光金融控股股份有限公司及子公司

貼現及放款明細表

民國 104 年 12 月 31 日

明細表五

單位：新台幣仟元

項	目	金	額	備	抵	呆	帳	淨	額
壽險貸款		\$ 103,199,513		\$		-		\$ 103,199,513	
墊繳保費		8,714,074				-		8,714,074	
短期放款		104,738,459		(9,427)		104,729,032	
中期放款		198,224,748		(214,985)		198,009,763	
長期放款		270,614,732		(6,762,544)		263,852,188	
催收款		586,787		(586,787)		-	
加：貼現及放款溢價		<u>227,705</u>		<u>-</u>				<u>227,705</u>	
		<u>\$ 686,306,018</u>		<u>(\$ 7,573,743)</u>				<u>\$ 678,732,275</u>	

新光金融控股股份有限公司及子公司

備供出售金融資產明細表

民國 104 年 12 月 31 日

明細表六

單位：除另予註明者外，
係新台幣仟元

金融資產名稱及持有公司	摘要	股數 (仟股) 或 張 數	面值 (元)	總 額	利率 (%)	取 得 成 本	累 計 減 損	公 允 價 值	
								單價 (元) / 百 元 價 格	總 額
上市 (櫃) 及興櫃股票									
新光人壽保險公司									
中華電		140,620	10	\$ 1,406,200		\$ 20,533,445	\$ -	143	\$ 20,108,660
其他 (註)		3,257,872	10	32,578,715		139,812,919	-	4.78-1,195	107,843,070
新壽公寓大廈管理維護公司									
其他 (註)		35,568	10	355,677		719,700	-	8.02-97.5	805,189
臺灣新光商銀									
其他 (註)		2,442	10	24,420		214,962	-	97.5-99.1	239,495
元富證券公司									
其他 (註)		38,597	10	385,970		1,185,108	-	7.12-257.5	1,408,130
新光創投公司									
其他 (註)		1,124	10	11,240		49,271	-	31.01-82.9	47,118
				<u>34,762,222</u>		<u>162,515,405</u>	<u>-</u>		<u>130,451,662</u>
未上市 (櫃) 股票									
新光人壽保險公司									
其他 (註)		47,721	10	477,210		477,210	-	28	1,339,052
				<u>477,210</u>		<u>477,210</u>	<u>-</u>		<u>1,339,052</u>
受益憑證									
新光人壽保險公司									
其他 (註)		260,003	10	2,600,034		5,768,485	-		5,309,369
新光投信公司									
其他 (註)		690	10	6,898		8,000	-		7,790
				<u>2,606,932</u>		<u>5,776,485</u>	<u>-</u>		<u>5,317,159</u>
政府公債									
新光人壽保險公司									
其他 (註)		36,705	100,000	3,670,500		3,596,703	-	100.4-103.41	3,695,540
臺灣新光商銀									
其他 (註)		103,000	100	10,300,000		10,298,468	-	100.00-114.24	10,553,088
				<u>13,970,500</u>		<u>13,895,171</u>	<u>-</u>		<u>14,248,628</u>
金融債券及公司債									
新光人壽保險公司									
其他 (註)		170,603	100,000	17,060,250		17,061,715	-	99.36-101.55	17,140,738

(接次頁)

(承前頁)

金融資產名稱及持有公司	摘要	股數(仟股) 或張數	面值(元)	總額	利率(%)	取得成本	累計減損	公允價值	
								單價(元) / 百元價格	總額
臺灣新光商銀									
其他(註)		1,400	100	<u>1,400,000</u>		<u>1,399,601</u>	-	100.27-100.9	<u>1,408,636</u>
				<u>18,460,250</u>		<u>18,461,316</u>	-		<u>18,549,374</u>
不動產投資信託及金融資產受益證券									
新光人壽保險公司									
其他(註)		-	-	2,954,800		2,807,085	-	11.69-17.92	4,711,853
臺灣新光商銀									
其他(註)		159,908	10	<u>1,599,080</u>		<u>1,842,840</u>	-	12.77-17.72	<u>2,391,927</u>
				<u>4,553,880</u>		<u>4,649,925</u>	-		<u>7,103,780</u>
國外投資									
新光人壽保險公司									
上市股票		-	-	-		64,263,929	-		56,396,710
受益憑證		-	-	-		7,550,547	-		7,238,182
特別股		-	-	-		32,151,850	-		33,158,745
債券		-	-	-		48,723,086	-		47,770,548
臺灣新光商銀									
債券		-	-	16,041,970		16,394,774	-	91.5-113.34	16,449,434
元富證券公司									
上市股票		-	-	-		-	-		999
				<u>16,041,970</u>		<u>169,084,186</u>	-		<u>161,014,618</u>
				<u>\$ 90,872,964</u>		<u>\$ 374,859,698</u>	<u>\$ -</u>		<u>\$ 338,024,273</u>

註：個別餘額未達本科目餘額5%者彙計。

新光金融控股股份有限公司及子公司
持有至到期日金融資產變動明細表
民國 104 年度

明細表七

單位：新台幣仟元

債券名稱摘要	年初		本年度增加		本年度減少		年底		提供擔保或質押情形
	股數	帳面價值	股數	帳面價值	股數	帳面價值	股數	帳面價值	
政府公債(註一)	-	\$ 226,858,683	-	\$ 2,016	-	\$ 989,191	-	\$ 225,871,508	有
減：抵繳存出保證金	-	(9,382,000)	-	-	-	-	-	(9,382,000)	
公司債(註二)	-	22,339,199	-	4,214,068	-	2,750,050	-	23,803,217	無
金融債券(註三)	-	8,203,775	-	-	-	301,358	-	7,902,417	無
金融資產受益證券 (註四)	-	168,671	-	-	-	168,671	-	-	無
國外債券(註五)	-	<u>118,757,113</u>	-	<u>13,060,289</u>	-	<u>961,697</u>	-	<u>130,855,705</u>	無
		<u>\$ 366,945,441</u>		<u>\$ 17,276,373</u>		<u>\$ 5,170,967</u>		<u>\$ 379,050,847</u>	

註一：本年度減少中包含還本數 200,000 仟元及溢價攤銷 789,191 仟元。

註二：本年度增加中包含本期增加數 4,213,968 仟元及折價攤銷 100 仟元；本年度減少中包含還本數 2,750,000 仟元及溢價攤銷 50 仟元。

註三：本年度減少中包含還本數 300,000 仟元及溢價攤銷 1,358 仟元。

註四：本年度減少中包含還本數 136,677 仟元及溢價攤銷 31,994 仟元。

註五：本年度增加中包含增加數 12,952,721 仟元及淨兌換差額 107,568 仟元；本年度減少中包含溢價攤銷 555,490 仟元及還本數 406,207 仟元。

新光金融控股股份有限公司及子公司
採權益法之投資變動明細表
民國 104 年度

明細表八

單位：除另予註明者外
，係新台幣仟元

被投資公司名稱	年初餘額		本年度增加		投資(損)益	本年度減少		年底		市價或 單價(元)	股權淨值 總價	提供擔保或 質押情形
	股數	金額	股數	金額		股數	金額	股數	持股比例 (%)			
新光海航責任保險有限公司(註一)	-	\$ 148,904	-	\$ 60,463	(\$ 209,367)	-	\$ -	-		\$ -	(\$ 41,793)	無
群和創業投資股份有限公司(註二)	5,874	104,587	-	-	(883)	-	92,916	5,874	25.36%	10,788	10,788	無
		<u>\$ 253,491</u>		<u>\$ 60,463</u>	<u>(\$ 210,250)</u>		<u>\$ 92,916</u>			<u>\$ 10,788</u>	<u>(\$ 31,005)</u>	

註一：本年度增加係股權淨值變動調整增加 18,670 仟元及因期末股權已為負數而調整減少預付採用權益法之投資款 41,793 仟元。

註二：本年度減少係收取現金股利。

新光金融控股股份有限公司及子公司

以成本衡量之金融資產明細表

民國 104 年 12 月 31 日

明細表九

單位：除另予註明者外
，係新台幣仟元

名	稱	股數 (仟股)	帳 面 價 值	提供擔保或 質押情形
新光人壽保險公司				
	開發國際	54,000	\$ 500,000	無
	遠鼎創投	40,000	400,000	無
	華鼎國際創投	20,000	200,000	無
	其 他	127,121	<u>1,181,757</u>	無
			2,281,757	
新壽公寓管理維護公司				
	其 他	18,540	126,955	無
臺灣新光商銀				
	其 他	15,889	164,493	無
元富證券公司				
	其 他	46,005	875,373	無
新光金國際創投				
	其 他	2,100	<u>21,000</u>	無
			<u>\$ 3,469,578</u>	

註：個別餘額未達本科目餘額 5% 者彙計。

新光金融控股股份有限公司及子公司
無活絡市場之債券投資變動明細表
民國 104 年度

明細表十

單位：除另予註明者外
，係新台幣仟元

名 稱	年 初		本 年 度 增 加		本 年 度 減 少		年 底	
	張	帳 面 價 值	張	數 金	張	數 金	張	帳 面 價 值
國內投資								
特別股（註一）	-	\$ 800,000	-	\$ -	-	\$ 800,000	-	\$ -
公司債及金融債	-	3,300,000	-	5,000,000	-	-	-	8,300,000
原始到期日超過3個月之定期存款	-	<u>467,202</u>	-	<u>560,614</u>	-	<u>543,201</u>	-	<u>484,615</u>
		<u>4,567,202</u>		<u>5,560,614</u>		<u>1,343,201</u>		<u>8,784,615</u>
國外投資								
債券（註二）	-	391,337,045	-	267,306,593	-	82,459,386	-	576,184,252
房貸抵押債券（註三）	-	67,861,196	-	22,565,062	-	27,035,218	-	63,391,040
可贖回債券（註四）	-	229,936,936	-	122,966,195	-	96,739,729	-	256,163,402
金融資產受益憑證（註五）	-	2,216,100	-	-	-	2,216,100	-	-
原始到期日超過3個月之定期存款	-	<u>546,385</u>	-	<u>1,069,122</u>	-	<u>1,565,507</u>	-	<u>50,000</u>
		<u>691,897,662</u>		<u>413,906,972</u>		<u>210,015,940</u>		<u>895,788,694</u>
		<u>\$ 696,464,864</u>		<u>\$ 419,467,586</u>		<u>\$ 211,359,141</u>		<u>\$ 904,573,309</u>

註一：本年度減少係到期還本。

註二：本年度增加中包含增加數 258,696,595 仟元、折價攤銷 7,783,516 仟元及未實現匯兌損益 826,482 仟元；本年度減少中包含溢價攤銷 210,449 仟元、出售價款 62,519,588 仟元、出售利益 3,232,534 仟元、還本數 7,672,489 仟元及重分類至國外可贖回債券 15,289,394 仟元。

註三：本年度增加中包含增加數 22,562,693 仟元及折價攤銷 2,369 仟元；本年度減少中包含溢價攤銷 2,567 仟元、出售價款 27,521,287 仟元及出售利益 488,636 仟元。

註四：本年度增加中包含增加數 102,361,988 仟元、折價攤銷 5,314,813 仟元及自債券重分類 15,289,394 仟元；本年度減少中包含溢價攤銷 1,642 仟元、出售價款 96,859,410 仟元及出售利益 121,323 仟元。

註五：本年度減少中包含出售價款 1,920,700 仟元及出售損失 295,400 仟元。

新光金融控股股份有限公司及子公司
透過損益按公允價值衡量之金融負債明細表

民國 104 年 12 月 31 日

明細表十一

單位：除另予註明者外
，係新台幣仟元

金融負債名稱及持有公司	摘要	張數	面值(元)	總額	利率(%)	取得成本	公允價值	
							單價(元) /百元價格	總額
國內投資								
新光人壽保險公司	匯率交換合約			\$ -		\$ -		\$ 9,605,619
新光金控	賣出選擇權—其他			-		-		36,000
臺灣新光商銀	匯率交換合約			-		-		1,391,828
	利率交換合約			-		-		132,434
	匯率選擇權			-		-		10,919,002
	權益交換合約			-		-		198,385
	其他			-		-		177,305
元富證券股份有限公司	發行認購(售)權證負債淨額			-		-		275,849
	賣出選擇權負債—期貨			-		-		24,786
	資產交換選擇權			-		-		491,713
	應付借券—避險			-		-		618,627
	應付借券—非避險			-		-		302,161
	資產交換 IRS 合約價值			-		-		121,626
	其他			-		-		296,326
								<u>24,591,661</u>
國外投資								
新光人壽保險公司	遠期外匯合約			-		-		4,939,333
臺灣新光商銀	遠期外匯合約			-		-		190,538
								<u>5,129,871</u>
指定公允價值變動列入損益之金融負債								
元富證券股份有限公司	結構型商品—信用連結			-		-		995,524
								<u>\$ 30,717,056</u>

註：個別餘額未達本科目餘額 5%者彙計。

新光金融控股股份有限公司及子公司

附買回票券及債券負債明細表

民國 104 年 12 月 31 日

明細表十二

單位：新台幣仟元

債 券 名 稱	面 額	帳 列 金 額
元富證券公司		
其他（註）	<u>\$37,037,182</u>	<u>\$40,324,706</u>

註：個別餘額未達本科目餘額 5%者彙計。

新光金融控股股份有限公司及子公司

存款及匯款明細表

民國 104 年 12 月 31 日

明細表十三

單位：新台幣仟元

項	目	摘	要	金	額
儲蓄存款		活期儲蓄存款		\$ 146,871,985	
		整存整付儲蓄存款		35,129,189	
		存本取息儲蓄存款		134,759,484	
		其他(註)		1,902,937	
定期存款		定期存款		149,176,682	
		外匯定期存款		54,755,881	
活期存款		活期存款		60,223,768	
		外匯活期存款		47,880,124	
		其他(註)		143,773	
支票存款		支票存款		5,266,260	
		其他(註)		1,615,750	
可轉讓定期存單				1,577,400	
應解匯款				84,074	
				<u>\$ 639,387,307</u>	

註：個別餘額未達本科目餘額 5% 者彙計。

新光金融控股股份有限公司及子公司

應付債券明細表

民國 104 年 12 月 31 日

明細表十四

單位：新台幣仟元

債 券 名 稱	交 易		條 件	債 券		帳 面 金 額
	起 始 日	到 期 日		利 率	種 類	
101 年度國內第二期無擔保可轉換公司債	101.4.23	106.4.23	票面利率 0%	無擔保可轉換	100	\$ 4,010,672
101 年度第一期無到期日累積次順位公司債	101.12.10	無	3.35%，自發行日起屆滿第 10 年止，為固定利率 3.50%；自發行滿第 10 年之次日起，若本公司未贖回，則調整為固定利率 4.35%	次順位	1,000	5,000,000
95 年度第一期次順位金融債券 乙 券	95.11.13	105.11.13	固定利率 2.72%	次順位	10,000	1,700,000
95 年度第二期次順位金融債券 乙 券	95.11.27	105.11.27	固定利率 2.70%	次順位	10,000	1,800,000
98 年度第一期次順位金融債券	98.12.18	105.12.18	固定利率 2.50%	次順位	10,000	3,000,000
99 年度第一期無到期日非累積次順位金融債券	99.06.30	無	自發行日起屆滿第 10 年止，為固定利率 3.50%；自發行滿第 10 年之次日起，若本公司未贖回，則調整為固定利率 4.50%	次順位	10,000	3,000,000
100 年度第一期次順位金融債券	100.03.30	107.03.30	固定利率 1.85%	次順位	10,000	3,000,000
100 年度第二期次順位金融債券 甲 券	100.09.26	110.09.26	固定利率 1.95%	次順位	10,000	1,500,000
乙 券	100.09.26	107.09.26	固定利率 1.80%	次順位	10,000	500,000
101 年度第一期次順位金融債券 甲 券	101.12.28	108.12.28	固定利率 1.51%	次順位	10,000	1,000,000
乙 券	101.12.28	111.12.28	固定利率 1.63%	次順位	10,000	3,000,000
103 年度第一期次順位金融債券	103.06.25	無	固定利率 4.20%	次順位	10,000	2,500,000
103 年度第三期無擔保可轉換公司債	103.08.27	108.08.27	票面利率 0%	無擔保可轉換	100	4,730,139
103 年度第二期次順位金融債券	103.12.15	113.12.15	固定利率 2.10%	次順位	10,000	2,500,000

(接次頁)

(承前頁)

債 券 名 稱	交 起 始 日	易 到 期 日	條 利	件 率	債 種 類	面 額	帳 面 金 額
104 年度第一期無擔保普通公司債	104.07.22	109.07.22	票面利率 1.42%		無 擔 保	1,000	<u>3,000,000</u>
							<u>\$40,240,811</u>

新光金融控股股份有限公司及子公司

保險業負債明細表

民國 104 年度

明細表十五

單位：新台幣仟元

名 稱	期 初 金 額	本 期 淨 變 動 數	其 他 變 動 金 額	期 末 金 額
未滿期保費準備				
總 額：				
個人壽險	\$ 20	(\$ 11)	\$ -	\$ 9
個人傷害險	3,401,173	47,944	-	3,449,117
個人健康險	3,247,103	106,949	-	3,354,052
團 體 險	818,909	57,323	-	876,232
投資型保險	49,128	2,266	-	51,394
小 計	<u>7,516,333</u>	<u>214,471</u>	<u>-</u>	<u>7,730,804</u>
分 出：				
個人壽險	65,927	(36,346)	(95)	29,486
個人傷害險	1,607	(1,359)	-	248
個人健康險	73,423	(18,305)	-	55,118
小 計	<u>140,957</u>	<u>(56,010)</u>	<u>(95)</u>	<u>84,852</u>
合 計	<u>\$ 7,375,376</u>	<u>\$ 270,481</u>	<u>\$ 95</u>	<u>\$ 7,645,952</u>
賠款準備				
總 額：				
個人壽險	\$ 133,842	\$ 4,055	\$ 910	\$ 138,807
個人傷害險	1,037,937	32,640	-	1,070,577
個人健康險	758,755	44,821	-	803,576
團 體 險	310,191	48,335	-	358,526
投資型保險	36,889	(16,816)	-	20,073
小 計	<u>2,277,614</u>	<u>113,035</u>	<u>910</u>	<u>2,391,559</u>
分 出	-	-	-	-
合 計	<u>\$ 2,277,614</u>	<u>\$ 113,035</u>	<u>\$ 910</u>	<u>\$ 2,391,559</u>
責任準備				
總 額：				
壽 險	\$1,539,264,529	\$ 162,163,377	\$ 5,964,473	\$1,707,392,379
健 康 險	126,826,296	21,957,737	-	148,784,033
年 金 險	50,436,773	(6,411,141)	-	44,025,632
投資型保險	653,735	(57,284)	-	596,451
小 計	<u>1,717,181,333</u>	<u>177,652,689</u>	<u>5,964,473</u>	<u>1,900,798,495</u>
分 出	-	-	-	-
合 計	<u>\$1,717,181,333</u>	<u>\$ 177,652,689</u>	<u>\$ 5,964,473</u>	<u>\$1,900,798,495</u>
特別準備				
分紅保單紅利準備	1,550,442	166,612	\$ -	1,717,054
首次適用 IFRSs 投資性不動產依公允價值開帳填補不利影響數後之增值	<u>26,565,384</u>	<u>(7,000,000)</u>	<u>-</u>	<u>19,565,384</u>
合 計	<u>\$ 28,115,826</u>	<u>(\$ 6,833,388)</u>	<u>\$ -</u>	<u>\$ 21,282,438</u>
保費不足準備				
總 額：				
個人壽險	\$ 4,470,780	(\$ 43,221)	\$ 10,257	\$ 4,437,816
個人傷害險	-	306,796	-	306,796
個人健康險	<u>303,493</u>	<u>(303,493)</u>	<u>-</u>	<u>-</u>
小 計	<u>4,774,273</u>	<u>(39,918)</u>	<u>10,257</u>	<u>4,744,612</u>

(接 次 頁)

(承前頁)

名	稱	期 初 金 額	本 期 淨 變 動 數	其 他 變 動 金 額	期 末 金 額
分 出：		-	-	-	-
合 計		<u>\$ 4,774,273</u>	<u>(\$ 39,918)</u>	<u>\$ 10,257</u>	<u>\$ 4,744,612</u>
外匯價格變動準備		<u>\$ 8,017,158</u>	<u>(\$ 1,144,058)</u>	<u>\$ -</u>	<u>\$ 6,873,100</u>

新光金融控股股份有限公司及子公司

利息收入明細表

民國 104 年度

明細表十六

單位：新台幣仟元

項 目	金 額
公 債 息	\$ 3,864,046
國外債息	47,904,625
放 款 息	15,474,512
壽 貸 息	5,952,954
債券投資息	3,546,702
存拆同業息	975,926
其他（註）	<u>1,885,567</u>
	<u>\$ 79,604,332</u>

註：個別餘額未達本科目餘額 5%者彙計。

新光金融控股股份有限公司及子公司

利息費用明細表

民國 104 年度

明細表十七

單位：新台幣仟元

項	目	金	額
存款息		\$ 4,813,398	
公司債及金融債券息		998,488	
其他(註)		<u>361,643</u>	
		<u>\$ 6,173,529</u>	

註：個別餘額未達本科目餘額 5%者彙計。

新光金融控股股份有限公司及子公司

手續費及佣金淨損益明細表

民國 104 年度

明細表十八

單位：新台幣仟元

項	目	金	額
手續費收入			
	再保佣金收入	\$	219,085
	銀行保險手續費收入		1,146,030
	信用卡手續費收入		1,097,345
	基金通路手續費收入		175,292
	經紀手續費收入		1,986,205
	基金債券手續費收入		694,445
	授信業務手續費收入		566,401
	保險手續費收入		326,578
	其他手續費收入		86,254
			<u>6,297,635</u>
手續費費用			
	承保佣金支出—外務員津貼		106,183
	承保佣金支出		7,853,943
	再保佣金支出		16,536
	再保手續費支出		1,535
	信用卡手續費支出		747,129
	其他手續費支出		562,152
			<u>9,287,478</u>
			(<u>\$2,989,843</u>)

新光金融控股股份有限公司及子公司
 透過損益按公允價值衡量之金融資產及負債損
 益明細表
 民國 104 年度

明細表十九

單位：新台幣仟元

名 稱	摘 要	金 額
權益商品	評價損益	(\$ 2,391,435)
	處分損益	1,205,955
	股利收入	487,118
	國外投資可分配收益	454,082
債務商品	評價損益	(40,162)
	處分損益	59,558
衍生工具	評價損益	10,036,627
	處分損益	(46,162,719)
		<u>(\$ 36,350,976)</u>

新光金融控股股份有限公司

關係企業三書表 民國 104 年度

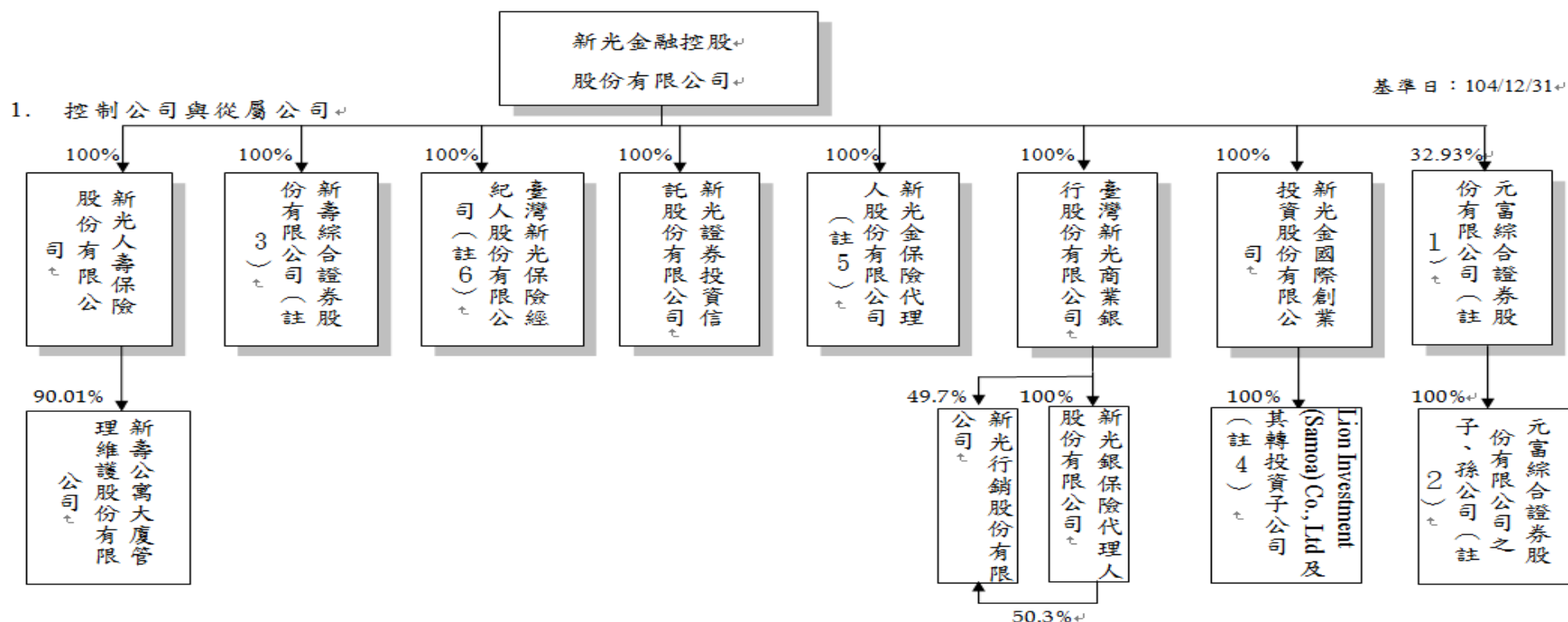
地址：台北市忠孝西路 1 段 66 號 38 樓
電話：(02) 23895858

新光金融控股股份有限公司

關係企業合併營業報告書
民國 104 年度

壹、關係企業合併營業報告書

一、新光金控關係企業組織圖



註1：係以金控法第四條定義之子公司而非以公司法定義。

註2：包含之公司及持股比：元富期貨股份有限公司（100%）、元富證券投資顧問股份有限公司（100%）、元富證券（英屬維京群島）有限公司（100%）、元富保險代理人股份有限公司（100%）、元富創業投資管理顧問股份有限公司（100%）、元富創業投資股份有限公司（100%）、元富證券（香港）有限公司（100%）、上海元富投資顧問有限公司（100%）、元富代理人（香港）有限公司（99.99%）、元富創新創業投資管理(天津)有限公司(100%)、元富證創業投資(天津)有限公司(100%)。

註3：董事會於98年9月24日代行股東會決議99年1月5日為解散基準日，惟至104年12月31日尚未完成清算程序。

註4：Lion Investment (Samoa) Co., Ltd.投資新光租賃（蘇州）有限公司，持股比率100%。

註5：新光金保險代理人股份有限公司，原名為新光銀財產保險代理人股份有限公司，係於102年10月8日經董事會決議通過變更公司名稱。

註6：董事會於103年3月14日代行股東會決議103年3月29日為解散基準日，惟至104年12月31日尚未完成清算程序。

2.相互投資公司：無。

3.從屬公司與從屬公司：無。

二、各關係企業基本資料

單位：新台幣仟元

企 業 名 稱	設 立 日 期	地 址	實 收 資 本 額	主 要 營 業 或 生 產 項 目
<u>控制公司</u>				
新光金融控股股份有限公司	91.02.19	台北市忠孝西路一段 66 號 38 樓	102,281,441	投資事業及對被投資事業之管理
<u>從屬公司</u>				
新光人壽保險股份有限公司	52.07.27	台北市忠孝西路一段 66 號 31~43 樓	57,975,606	人身保險業務
新壽綜合證券股份有限公司	86.10.28	台北市南京東路 2 段 123 號 2 樓	-	承銷、自行或受託買賣有價證券
臺灣新光保險經紀人股份有限公司	92.01.15	台北市忠孝西路一段 66 號 21 樓	-	保險經紀業務
新光證券投資信託股份有限公司	81.09.19	台北市南京東路二段 123 號 12 樓	400,000	證券投資信託業務
臺灣新光商業銀行股份有限公司	86.01.01	台北市信義區松仁路 32 號 3 樓之 1、4 樓之 1、5 樓之 1、3、4、5、19、20、21 樓及 36 號 1、3、4、5、19、20、21 樓	31,525,348	銀行業務
元富證券股份有限公司	78.03.23	台北市復興南路一段 209 號 1~3 樓	15,706,883	證券經紀、自營業務 期貨自營業務

(接次頁)

(承前頁)

企 業 名 稱	設 立 日 期	地 址	實 收 資 本 額	主 要 營 業 或 生 產 項 目
新光金國際創業投資股份有限公司	100.04.20	台北市忠孝西路一段 66 號 38 樓	1,550,000	創業投資
新光金保險代理人股份有限公司	89.01.11	台北市忠孝西路一段 66 號 19 樓	6,000	財產保險代理
Lion Investment (Samoa) Co., Ltd.	100.05.11	Portcullis TrustNet Chambers, P. O. Box 1225, Apia, Samoa	美元 30,010 仟元	轉投資業務
新光租賃(蘇州)有限公司	100.09.15	江蘇工業園區旺墩路 188 號 801 室	美元 30,000 仟元	融資租賃業務
新壽公寓大廈管理維護股份有限公司	77.07.12	台北市南京東路二段 123 號 11 樓	500,000	公寓大廈管理服務
新光銀保險代理人股份有限公司	89.01.11	台北市新生南路一段 99 號 9 樓	40,000	人身保險代理
新光行銷股份有限公司	91.08.15	台北市新生南路一段 99 號 7 樓	100,000	徵信服務業、應收帳款收買業務

三、推定為有控制與從屬關係者其相同股東資料：無。

四、整體關係企業之行業與分工情形

(一) 整體關係企業經營業務所涵蓋之行業：

1. 金融控股公司法所規定之投資事業。
2. 人身保險業務經營。
3. 承銷、自行或受託買賣有價證券。
4. 保險經紀業務。
5. 證券投資信託業務。
6. 銀行業務。
7. 創業投資。
8. 融資租賃業務。
9. 轉投資業務。
10. 公寓大廈管理服務。
11. 財產、人身保險代理。
12. 徵信服務業、應收帳款收買業務。

各關係企業主要營業或生產項目，其明細請詳如前揭二、各關係企業基本資料一覽表所示。

(二) 整體關係企業往來分工之情形：

1. 新光人壽保險股份有限公司係經營人身保險業務，提供境內、境外個人及團體之人身、健康及意外傷害保險等，提供新光金融控股股份有限公司整體企業相關保險之服務。
2. 元富證券股份有限公司係經營承銷、自行或委託買賣有價證券業務，以分工觀念，提供新光金融控股股份有限公司整體企業有價證券之股務代理及承銷。
3. 臺灣新光保險經紀人股份有限公司係經營保險經紀業務，提供新光金融控股股份有限公司保險經紀之交叉行銷服務。
4. 新光證券投資信託股份有限公司主要業務為發行受益憑證募集證券投資信託基金業務，除提供新光金融控股股份有限公司整體企業投資信託方面之服務，另外透過臺灣新光商業銀行股份有限公司行銷其信託基金。

- 5.臺灣新光商業銀行股份有限公司主要經營商業銀行相關業務，提供新光金融控股份有限公司整體企業存款、授信等相關金融服務。
- 6.新光金國際創業投資股份有限公司主要經營創業投資業務，目前已轉投資成立 Lion Investment (Samoa) Co., Ltd.。
- 7.新光金保險代理人股份有限公司主要提供保險代理相關交叉行銷服務。
- 8.Lion Investment (Samoa) Co., Ltd.主要從事轉投資業務，目前已轉投資成立新光租賃（蘇州）有限公司。
- 9.新光租賃（蘇州）有限公司主要經營融資租賃業務。
- 10.新壽公寓大廈管理維護股份有限公司係經營大樓管理業務，以分工觀念，提供新光人壽保險股份有限公司不動產出租之大樓管理服務。
- 11.新光銀保險代理人股份有限公司主要提供保險代理相關交叉行銷服務。
- 12.新光行銷股份有限公司以整體企業交叉行銷分工概念，提供徵信服務、應收帳款收買及收回業務。

五、各關係企業董事、監察人及總經理資料

單位：新臺幣仟元；股；%

企 業 名 稱	職 稱	姓 名 或 代 表 人	持有股份或出資額 (註 1)	
			股 數 或 出 資 額	持股或出資比例
<u>控制公司</u>				
新光金融控股股份有限公司	董 事 長	吳東進 (財團法人新光吳火獅文教基金會代表人)	101,276	0.00%
	副董事長	許 澎 (財團法人新光吳火獅文教基金會代表人)	101,276	0.00%
	董 事	吳邦聲 (財團法人台北市吳家錄保險文化教育基金會代表人)	8,673,409	0.08%
	董 事	葉雲萬 (新光三越百貨股份有限公司代表人)	487,397,776	4.77%
	董 事	洪文棟 (新勝股份有限公司代表人)	422,030,844	4.13%
	董 事	吳桂蘭 (新勝股份有限公司代表人) (註)	422,030,844	4.13%
	董 事	林伯翰 (新勝股份有限公司代表人)	422,030,844	4.13%
	董 事	蘇啟明 (匯豐投資有限公司代表人)	43,195,794	0.42%
	董 事	彭雪芬 (進賢投資股份有限公司代表人)	29,292,317	0.29%
	董 事	吳欣盈 (新誠投資股份有限公司代表人)	263,346	0.00%
	董 事	吳敏暉 (財團法人德富文教基金會代表人)	184,658	0.00%
	獨立董事	李正義	-	-
	獨立董事	李勝彥	-	-
	獨立董事	林美花	33,773	0.00%
總 經 理	許 澎	257,403	0.00%	

註：董事代表人吳桂蘭女士於 105 年 3 月 30 日過世。

(接次頁)

(承前頁)

企 業 名 稱	職 稱	姓 名 或 代 表 人	持有股份或出資額 (註 1)	
			股 數 或 出 資 額	持 股 或 出 資 比 例
<u>從屬公司</u>				
新光人壽保險股份有限公司 (註 2)	董 事 長	吳東進 (新光金融控股股份有限公司代表人)	5,797,560,592	100.00%
	董 事	吳桂蘭 (新光金融控股股份有限公司代表人) (註)	5,797,560,592	100.00%
	董 事	洪文棟 (新光金融控股股份有限公司代表人)	5,797,560,592	100.00%
	董 事	吳邦聲 (新光金融控股股份有限公司代表人)	5,797,560,592	100.00%
	董 事	洪士琪 (新光金融控股股份有限公司代表人)	5,797,560,592	100.00%
	董 事	吳東明 (新光金融控股股份有限公司代表人)	5,797,560,592	100.00%
	董 事	林伯翰 (新光金融控股股份有限公司代表人)	5,797,560,592	100.00%
	董 事	洪士鈞 (新光金融控股股份有限公司代表人)	5,797,560,592	100.00%
	董 事	吳欣儒 (新光金融控股股份有限公司代表人)	5,797,560,592	100.00%
	董 事	葉雲萬 (新光金融控股股份有限公司代表人)	5,797,560,592	100.00%
	董 事	蘇啟明 (新光金融控股股份有限公司代表人)	5,797,560,592	100.00%
	董 事	潘柏錚 (新光金融控股股份有限公司代表人)	5,797,560,592	100.00%
	董 事	許 澎 (新光金融控股股份有限公司代表人)	5,797,560,592	100.00%
	董 事	蔡雄繼 (新光金融控股股份有限公司代表人)	5,797,560,592	100.00%
	董 事	(新光金融控股股份有限公司代表人)	5,797,560,592	100.00%
	獨立董事	鄭濟世 (新光金融控股股份有限公司代表人)	5,797,560,592	100.00%
	獨立董事	胡勝益 (新光金融控股股份有限公司代表人)	5,797,560,592	100.00%
	獨立董事	吳文七 (新光金融控股股份有限公司代表人)	5,797,560,592	100.00%
	獨立董事	程建人 (新光金融控股股份有限公司代表人)	5,797,560,592	100.00%
	獨立董事	劉春堂 (新光金融控股股份有限公司代表人)	5,797,560,592	100.00%
監 察 人	林敦仁 (新光金融控股股份有限公司代表人)	5,797,560,592	100.00%	
監 察 人	陳漢臣 (新光金融控股股份有限公司代表人)	5,797,560,592	100.00%	
監 察 人	陳詩飛 (新光金融控股股份有限公司代表人)	5,797,560,592	100.00%	
監 察 人	黃和鎮 (新光金融控股股份有限公司代表人)	5,797,560,592	100.00%	
監 察 人	吳敏暉 (新光金融控股股份有限公司代表人)	5,797,560,592	100.00%	
總 經 理	蔡雄繼	-	-	

註：董事代表人吳桂蘭女士於 105 年 3 月 30 日過世。

(接次頁)

(承前頁)

企 業 名 稱	職 稱	姓 名 或 代 表 人	持有股份或出資額 (註 1)	
			股 數 或 出 資 額	持 股 或 出 資 比 例
新壽綜合證券股份有限公司	清 算 人	林明星 (新光金融控股股份有限公司代表人)	-	-
臺灣新光保險經紀人股份有限公司	清 算 人	黃訓章 (新光金融控股股份有限公司代表人)	-	-
新光證券投資信託股份有限公司	董 事 長	李定一 (新光金融控股股份有限公司代表人)	40,000,000	100.00%
	董 事	林建東 (新光金融控股股份有限公司代表人)	40,000,000	100.00%
	董 事	陳柏堅 (新光金融控股股份有限公司代表人)	40,000,000	100.00%
	董 事	林宜靜 (新光金融控股股份有限公司代表人)	40,000,000	100.00%
	董 事	陳煥文 (新光金融控股股份有限公司代表人)	40,000,000	100.00%
	監 察 人	吳欣盈 (新光金融控股股份有限公司代表人)	40,000,000	100.00%
	監 察 人	楊申永 (新光金融控股股份有限公司代表人)	40,000,000	100.00%

(接次頁)

(承前頁)

企 業 名 稱	職 稱	姓 名 或 代 表 人	持有股份或出資額 (註 1)	
			股 數 或 出 資 額	持 股 或 出 資 比 例
臺灣新光商業銀行股份有限公司	董 事 長	李增昌 (新光金融控股股份有限公司代表人)	3,152,534,808	100.00%
	董 事	謝長融 (新光金融控股股份有限公司代表人)	3,152,534,808	100.00%
	董 事	吳欣儒 (新光金融控股股份有限公司代表人)	3,152,534,808	100.00%
	董 事	陳松村 (新光金融控股股份有限公司代表人)	3,152,534,808	100.00%
	董 事	洪國超 (新光金融控股股份有限公司代表人)	3,152,534,808	100.00%
	董 事	林伯峰 (新光金融控股股份有限公司代表人)	3,152,534,808	100.00%
	董 事	謝一中 (新光金融控股股份有限公司代表人)	3,152,534,808	100.00%
	董 事	楊申永 (新光金融控股股份有限公司代表人)	3,152,534,808	100.00%
	獨立董事	李正義 (新光金融控股股份有限公司代表人)	3,152,534,808	100.00%
	獨立董事	胡勝益 (新光金融控股股份有限公司代表人)	3,152,534,808	100.00%
	監 察 人	陳中和 (新光金融控股股份有限公司代表人)	3,152,534,808	100.00%
	監 察 人	黃敏義 (新光金融控股股份有限公司代表人)	3,152,534,808	100.00%
	總 經 理	謝長融	-	-
元富證券股份有限公司	董 事 長	陳俊宏 (新光金融控股股份有限公司代表人)	506,313,720	32.93%
	副 董 事 長	林明星 (新光金融控股股份有限公司代表人)	506,313,720	32.93%
	董 事	李明輝 (新光金融控股股份有限公司代表人)	506,313,720	32.93%
	董 事	鄭詩議 (新光金融控股股份有限公司代表人)	506,313,720	32.93%
	董 事	李錫祿 (憬興投資股份有限公司代表人)	722,568	0.05%
	董 事	李健平 (飛順國際股份有限公司代表人)	4,796,764	0.31%
	董 事	翁茂隆 (佳和實業股份有限公司代表人)	27,356,539	1.78%
	獨立董事	邱進益	-	-
	獨立董事	鄧文簡	-	-
	監 察 人	謝在全 (巨堯貿易股份有限公司代表人)	9,297,914	0.60%
	監 察 人	涂鴻堯 (彰化商業銀行股份有限公司代表人)	61,983,388	4.03%
監 察 人	王華南 (誼光保全股份有限公司代表人)	6,522,724	0.42%	
總 經 理	李明輝	2,145,167	0.14%	

(接次頁)

(承前頁)

企 業 名 稱	職 稱	姓 名 或 代 表 人	持有股份或出資額 (註 1)	
			股 數 或 出 資 額	持 股 或 出 資 比 例
新光金保險代理人股份有限公司	董 事 長	方正培 (新光金融控股股份有限公司代表人)	600,000	100.00%
	董 事	楊智能 (新光金融控股股份有限公司代表人)	600,000	100.00%
	董 事	林永和 (新光金融控股股份有限公司代表人)	600,000	100.00%
	董 事	張主明 (新光金融控股股份有限公司代表人)	600,000	100.00%
	監 察 人	林宜靜 (新光金融控股股份有限公司代表人)	600,000	100.00%
	監 察 人	施貽昶 (新光金融控股股份有限公司代表人)	600,000	100.00%
	總 經 理	方正培 (新光金融控股股份有限公司代表人)	-	-
新光金國際創業投資股份有限公司	董 事 長	洪國超 (新光金融控股股份有限公司代表人)	155,000,000	100.00%
	董 事	許 澎 (新光金融控股股份有限公司代表人)	155,000,000	100.00%
	董 事	邱立權 (新光金融控股股份有限公司代表人)	155,000,000	100.00%
	監 察 人	鄭詩議 (新光金融控股股份有限公司代表人)	155,000,000	100.00%
	監 察 人	徐順鋆 (新光金融控股股份有限公司代表人)	155,000,000	100.00%
Lion Investment (Samoa) Co., Ltd.	董 事	洪國超 (新光金國際創業投資股份有限公司代表人)	美元 30,010 仟元	100.00%
	董 事	邱立權 (新光金國際創業投資股份有限公司代表人)	美元 30,010 仟元	100.00%
	董 事	許澎 (新光金國際創業投資股份有限公司代表人)	美元 30,010 仟元	100.00%
新光租賃 (蘇州) 有限公司	董 事 長	謝長融 (Lion Investment (Samoa) Co., Ltd. 代表人)	美元 30,000 仟元	100.00%
	董 事	林滄海 (Lion Investment (Samoa) Co., Ltd. 代表人)	美元 30,000 仟元	100.00%
	董 事	楊智能 (Lion Investment (Samoa) Co., Ltd. 代表人)	美元 30,000 仟元	100.00%
	監 察 人	施貽昶 (Lion Investment (Samoa) Co., Ltd. 代表人)	美元 30,000 仟元	100.00%

(接次頁)

(承前頁)

企 業 名 稱	職 稱	姓 名 或 代 表 人	持有股份或出資額 (註 1)	
			股 數 或 出 資 額	股 數 或 出 資 額
新壽公寓大廈管理維護 股份有限公司	董 事 長	潘柏錚 (新光人壽保險股份有限公司代表人)	45,006,948	90.01%
	副 董 事 長	林文秉 (新光醫療財團法人代表人)	4,391,064	8.78%
	董 事	陳世龍 (新光人壽保險股份有限公司代表人)	45,006,948	90.01%
	董 事	方正培 (新光人壽保險股份有限公司代表人)	45,006,948	90.01%
	董 事	邱永洋 (新光人壽保險股份有限公司代表人)	45,006,948	90.01%
	監 察 人	徐順鑒 (誼光保全股份有限公司代表人)	500,000	1.00%
	監 察 人	林明星 (誼光保全股份有限公司代表人)	500,000	1.00%
	監 察 人	王華南 (誼光保全股份有限公司代表人)	500,000	1.00%
	總 經 理	林坤正	-	-
新光銀保險代理人股份 有限公司	董 事 長	李增昌 (臺灣新光商業銀行股份有限公司代表人)	4,000,000	100.00%
	董 事	謝長融 (臺灣新光商業銀行股份有限公司代表人)	4,000,000	100.00%
	董 事	楊智能 (臺灣新光商業銀行股份有限公司代表人)	4,000,000	100.00%
	監 察 人	林宜靜 (臺灣新光商業銀行股份有限公司代表人)	4,000,000	100.00%
	總 經 理	周思倫	-	-
新光行銷股份有限公司 (註 3)	董 事 長	陳建成 (臺灣新光商業銀行股份有限公司代表人)	4,970,000	49.70%
	董 事	黃宏仁 (臺灣新光商業銀行股份有限公司代表人)	4,970,000	49.70%
	董 事	楊智能 (臺灣新光商業銀行股份有限公司代表人)	4,970,000	49.70%
	監 察 人	林宜靜 (新光銀保險代理人股份有限公司代表人)	5,030,000	50.30%
	總 經 理	李明新	-	-

註 1：係揭露董事及監察人本人持有股份或出資額，非代表人。

註 2：新光金融控股股份有限公司所持有新光人壽保險股份有限公司之股數僅為普通股部分。

註 3：臺灣新光商業銀行股份有限公司持有新光行銷股份有限公司股份包含直接持有 49.7% (4,970,000 股) 及透過臺灣新光商業銀行股份有限公司之子公司新光銀保險代理人股份有限公司間接持有 50.3% (5,030,000 股)，合計持有 100% (10,000,000 股)。

註 4：新光租賃 (蘇州) 有限公司係揭露出資額。

六、104 年度各關係企業營運概況

單位：新台幣仟元

企 業 名 稱	資 本 額	資 產 總 值	負 債 總 額	淨 值	營 業 收 入	營業利益(損失) / 淨收益(損失)	本期純益(損) (稅後)	每股盈餘(元) (稅後)
<u>控制公司</u>								
新光金融控股股份有限公司	\$ 102,281,441	\$ 129,528,431	\$ 21,198,522	\$ 108,329,909	(註 1)	\$ 5,413,868 (註 1)	\$ 5,780,140	\$ 0.57
<u>從屬公司</u>								
新光人壽保險股份有限公司	57,975,606	2,113,312,821	2,048,978,597	64,334,224	295,956,834	423,898	135,802	0.02
新壽綜合證券股份有限公司	-	77,298	77,298	-	-	-	-	(註 2)
臺灣新光保險經紀人股份有限公司	-	3,895	2,042	1,853	-	(15)	-	(註 2)
新光證券投資信託股份有限公司	400,000	734,029	145,082	588,947	194,497	5,029	15,504	0.39
臺灣新光商業銀行股份有限公司	31,525,348	788,358,017	742,579,493	45,778,524	(註 1)	15,302,178 (註 1)	5,033,100	1.60
元富證券股份有限公司	15,706,883 (註 3)	99,577,628 (註 3)	77,656,052 (註 3)	21,921,576 (註 3)	6,130,049 (註 3)	1,678,233 (註 3)	1,556,484 (註 3)	0.99 (註 3)
新光金國際創業投資股份有限公司	1,550,000	1,526,457	2,962	1,523,495	28,834	19,083	17,379	0.11
新光金保險代理人股份有限公司	6,000	100,009	41,108	58,901	283,100	55,313	46,045	76.74

(接次頁)

(承前頁)

企 業 名 稱	資 本 額	資 產 總 值	負 債 總 額	淨 值	營 業 收 入	營業利益(損失) / 淨收益(損失)	本期純益(損) (稅後)	每股盈餘(元) (稅後)
Lion Investment (Samoa) Co., Ltd.	909,843 (美元 30,010 仟元)	883,504	-	883,504	-	(44)	13,854	0.46
新光租賃(蘇州)有 限公司	人民幣 186,696 仟元 (美元 30,000 仟元)	人民幣 190,371 仟元	人民幣 16,961 仟元	人民幣 173,410 仟元	人民幣 10,229 仟元	人民幣(268) 仟元	人民幣 2,744 仟元	(註 4)
新壽公寓大廈管理維 護股份有限公司	500,000	1,276,314	268,606	1,007,708	943,856	146,813	139,494	2.79
新光銀保險代理人股 份有限公司	40,000	127,054	17,118	109,936	123,496	6,209	25,576	6.39
新光行銷股份有限公 司	100,000	360,771	207,591	153,180	109,487	21,477	37,591	3.76

註 1：因金融業及銀行業財務報告編製準則中已無營業收入及營業利益科目，故揭露淨收益(損失)。

註 2：新壽綜合證券股份有限公司及臺灣新光保險經紀人股份有限公司截至 104 年 12 月 31 日雖尚未完成清算程序，但資本額已註銷，故無須計算每股盈餘。

註 3：元富證券股份有限公司之相關金額係依據 104 年度合併財務報表而非個別財務報表。

註 4：新光租賃(蘇州)有限公司係有限責任公司，故未計算每股盈餘。

註 5：Lion Investment (Samoa) Co., Ltd. 及新光租賃(蘇州)有限公司資本額係以成立時歷史匯率換算。

貳、關係企業合併財務報表

依「關係企業合併營業報告書關係企業合併財務報表及關係報告書編制準則」及財政部證券暨期貨管理委員會台財證第 04448 號函，本公司不另行編製關係企業合併財務報表。

新光金融控股股份有限公司

董事長 吳東進